

1º semestre  
2021



# **Resultado**

## **Pesquisa de Satisfação**

### **Atividade Acadêmica**



Código 3658

 facebook/fdsm.oficial  instagram/fdsm\_oficial  youtube/fdsmeoficial  twitter/fdsm\_oficial

---

**Palestra On-Line em Inglês**

## **Author meets reader com Alice Bosma, autora de *Emotive Justice: Laypersons' and legal professionals' evaluations of emotional victims within the just world paradigm***



Palestrante:  
**Prof.ª. Dra. Alice Bosma**

**Responsável: Prof.ª. Ma. Ana Carolina de Faria Silvestre**

---

### **Informações**

Palestra On-Line em Inglês (virtual em tempo real)

**Data: 11/05 - terça - 11h30 • Local: Webinarjam**

**Público alvo: Alunos da graduação, extensão, pós-graduação, mestrado, egressos e comunidade externa.**

Controle de Presença: inscrição utilizando o e-mail cadastrado na FDSM e presença on-line em pelo menos 50% do tempo da atividade.

**Carga Horária: 5h**

<https://event.webinarjam.com/register/621/zywm4bxxl>



**Informações: Núcleo de Extensão - 35 3449.8125 - extensão@fdsm.edu.br**

## Análise dos dados

Palestra On-Line (virtual em tempo real) em Inglês

Tema: Author meets reader com Alice Bosma, autora de *Emotive Justice: Laypersons' and legal professionals' evaluations of emotional victims within the just world paradigm*

Palestrante: Prof<sup>a</sup>. Dra. Alice Bosma

Responsável: Prof<sup>a</sup>. Ma. Ana Carolina de Faria Silvestre

Data: 11/05/2021, terça-feira

Horário: 11h30

Local: Webinar

1. Setor responsável	Núcleo de Extensão
2. Setores de suporte	ASCOM e Informática.
3. Coleta de dados - formato	Formulário eletrônico, disponível no portal do aluno ( <a href="http://portal.fds.edu.br/">http://portal.fds.edu.br/</a> )
4. Divulgação dos resultados	<a href="http://www.fds.edu.br">www.fds.edu.br</a> – link CPA
5. Meta	A soma das respostas “Muito satisfeito” e “Satisfeito” deve ser de no mínimo 70% do total de respostas.
6. Nº de formulários respondidos	10 pessoas responderam à enquete de 37 usuários filtrados (27,03% de participação).

## Perguntas da Enquete

### Qual é o seu perfil?

1. Aluno do 3º período da graduação (7 votos)

70,00%

2. Aluno do 9º período da graduação (2 votos)

20,00%

3. Aluno do 7º período da graduação (1 votos)

10,00%

4. Aluno do 1º período da graduação (0 votos)

0,00%

5. Aluno do 5º período da graduação (0 votos)

0,00%

6. Aluno do Mestrado (0 votos)

0,00%

7. Aluno da Especialização (0 votos)

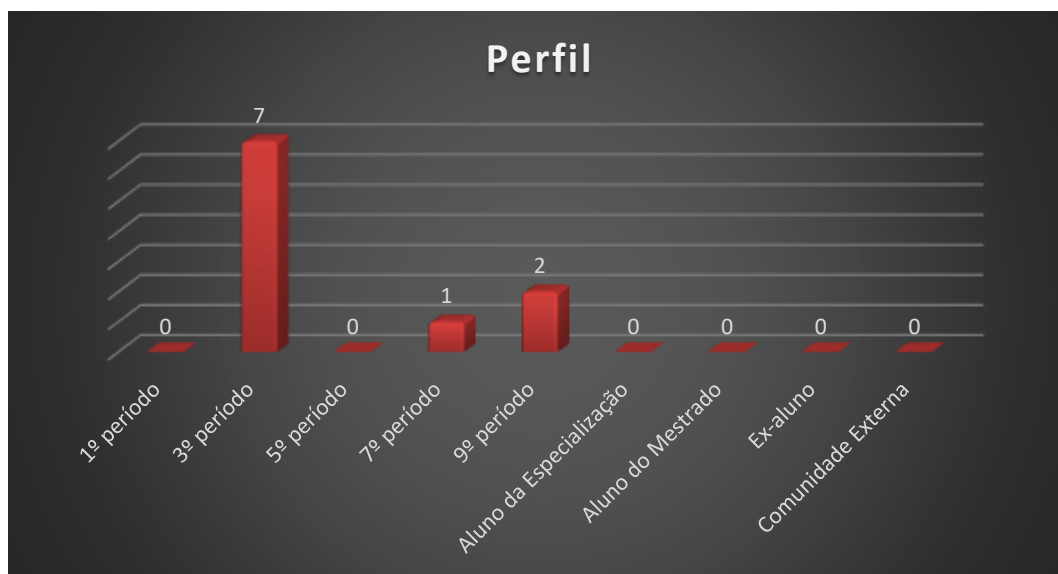
0,00%

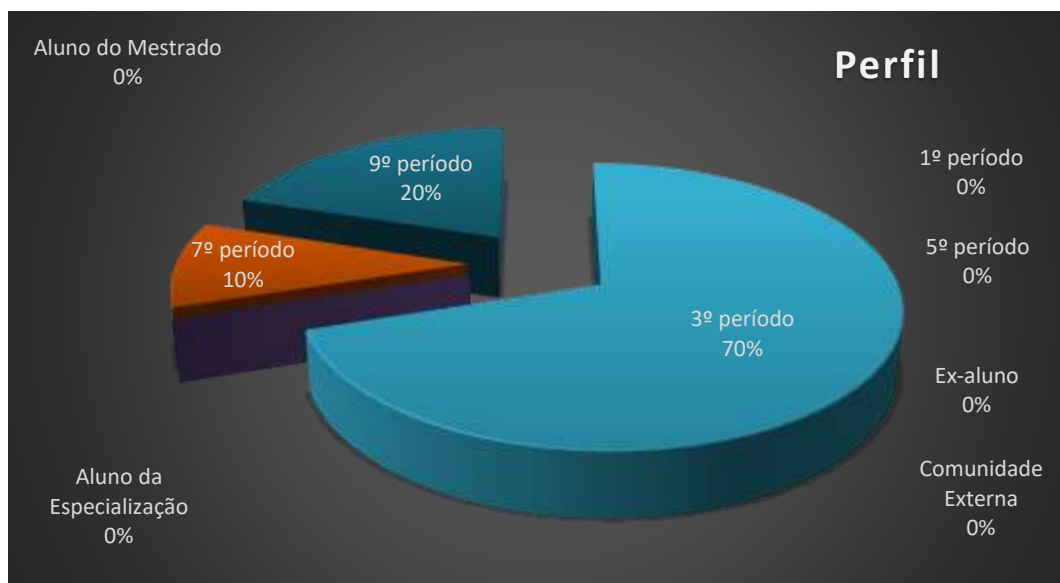
8. Comunidade Externa (0 votos)

0,00%

9. Ex-aluno (0 votos)

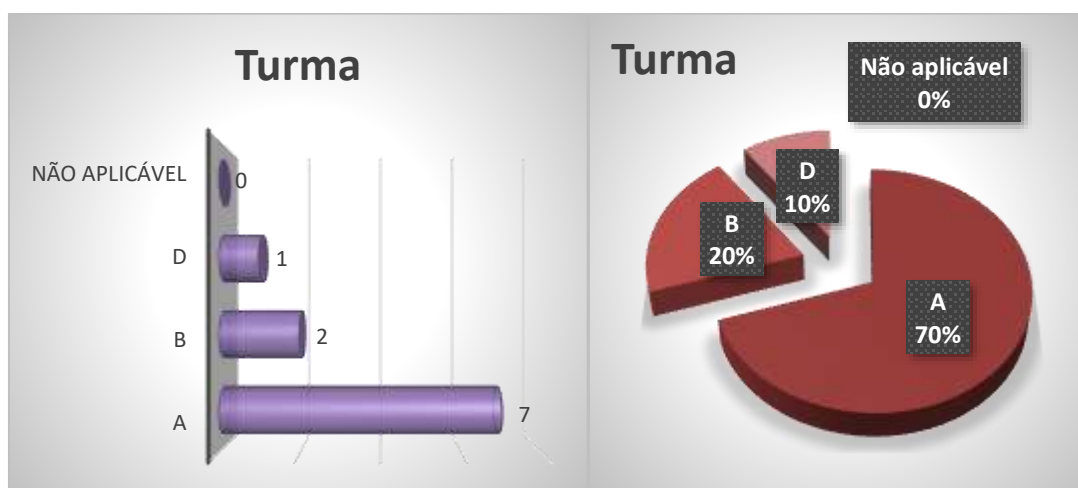
0,00%





Qual é a sua turma, se aluno da graduação?

1. A (7 votos)  
70,00%
2. B (2 votos)  
20,00%
3. D (1 votos)  
10,00%
4. Não aplicável (se ex- aluno, comunidade externa, aluno da especialização ou aluno do mestrado) (0 votos)  
0,00%



## Como você avalia a Organização (infraestrutura, som e duração)?

1. Muito satisfeito (6 votos)

60,00%

2. Satisfeito (4 votos)

40,00%

3. Parcialmente satisfeito (0 votos)

0,00%

4. Insatisfeito (0 votos)

0,00%



Legenda do gráfico acima:

MS + S: Respostas Muito Satisfeito + Satisfeito

PS+I: Respostas Parcialmente Satisfeito + Insatisfeito

A soma das respostas “Muito satisfeito” e “Satisfeito” foi de **100%** do total de respostas.

## Como você avalia a Divulgação do evento ocorrido?

1. Muito satisfeito (6 votos)

60,00%

2. Satisfeito (4 votos)

40,00%

3. Parcialmente satisfeito (0 votos)

0,00%

4. Insatisfeito (0 votos)

0,00%



Legenda do gráfico acima:

MS + S: Respostas Muito Satisfeito + Satisfeito

PS+I: Respostas Parcialmente Satisfeito + Insatisfeito

A soma das respostas “Muito satisfeito” e “Satisfeito” foi de **100%** do total de respostas.

Como você avalia o Expositor (capacidade de transmitir conhecimento, esclarecimento de dúvidas, fidelidade ao tema)?

1. Muito satisfeito (7 votos)

70,00%

2. Satisfeito (3 votos)


30,00%

3. Parcialmente satisfeito (0 votos)

0,00%

4. Insatisfeito (0 votos)

0,00%



Legenda do gráfico acima:

MS + S: Respostas Muito Satisfeito + Satisfeito

PS+I: Respostas Parcialmente Satisfeito + Insatisfeito

A soma das respostas “Muito satisfeito” e “Satisfeito” foi de **100%** do total de respostas.



## Como você avalia a Atividade Acadêmica (tema e formato)?

1. Muito satisfeito (6 votos)

60,00%

2. Satisfeito (4 votos)

40,00%

3. Parcialmente satisfeito (0 votos)

0,00%

4. Insatisfeito (0 votos)

0,00%



Legenda do gráfico acima:

MS + S: Respostas Muito Satisfeito + Satisfeito

PS+I: Respostas Parcialmente Satisfeito + Insatisfeito

A soma das respostas “Muito satisfeito” e “Satisfeito” foi de **100%** do total de respostas.

Qual é a sua autoavaliação (conhecimento adquirido, atendimento das expectativas)?

1. Muito satisfeito (6 votos)

60,00%

2. Satisfeito (3 votos)

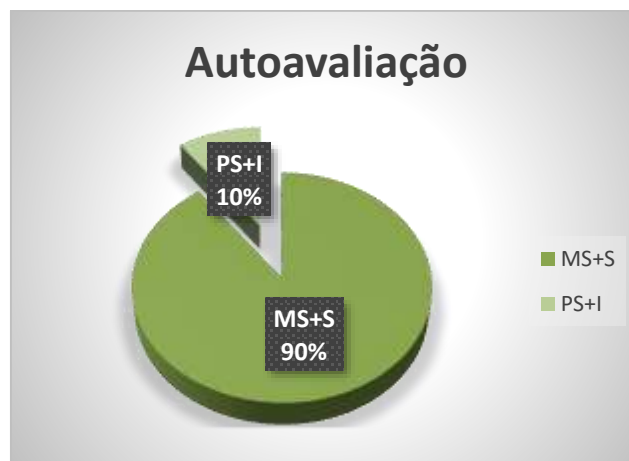
30,00%

3. Insatisfeito (1 votos)

10,00%

4. Parcialmente insatisfeito (0 votos)

0,00%



Legenda do gráfico acima:

MS + S: Respostas Muito Satisfeito + Satisfeito

PS+I: Respostas Parcialmente Satisfeito + Insatisfeito

A soma das respostas “Muito satisfeito” e “Satisfeito” foi de 90% do total de respostas.

**Conclusão: A meta estipulada foi atingida para todos os itens avaliados.**


## Tem interesse de participar de outra atividade acadêmica?

1. Sim (9 votos)

90,00%

2. Não (1 votos)

10,00%



Nota: as respostas de texto não são publicáveis.