

1º semestre
2021



Resultado
Pesquisa de Satisfação
Atividade Acadêmica
D.A



Código 3647

 /facebook/fdsom_oficial  instagram/fdsom_oficial  youtube/fdsomoficial  twitter/fdsom_oficial

Atividade Acadêmica

Oficina de Oratória On-Line

Expositores:
Prof. Esp. Amauri Ludovico dos Santos e Prof. Dr. Hamilton da Cunha Iribure Junior

Moderadores: acadêmicos **Beatriz Augusto de Paiva Grilo e Lucas Emanuel Coldibelli**

Responsável: Diretório Acadêmico Professor Jorge Beltrão

Informações

Atividade Acadêmica On-Line (virtual em tempo real)

Data: 29 e 30/04 - 17h • Local: Webinarjam

Público alvo: Alunos da graduação, extensão, pós-graduação, mestrado, egressos e comunidade externa.

Controle de Presença: inscrição utilizando o e-mail cadastrado na FDSM e presença on-line em pelo menos 50% do tempo da atividade.

Carga Horária: 5h por dia



Informações: Núcleo de Extensão - 35 3449.8125 - extensao@fdsom.edu.br

Análise dos dados

Oficina On-Line (virtual em tempo real)

Tema: Oficina de Oratória

Expositor: Prof. Dr. Hamilton da Cunha Iribure Junior

Moderadores: acadêmicos Beatriz Augusto de Paiva Grilo e Lucas Emanuel Coldibelli

Responsável: Diretório Acadêmico Professor Jorge Beltrão

Data: 29/04/2021, quinta-feira

Horário: 17h

Local: Webinar

1. Setor responsável	Diretório Acadêmico Professor Jorge Beltrão
2. Setores de suporte	Núcleo de Extensão, ASCOM e Informática.
3. Coleta de dados - formato	Formulário eletrônico, disponível no portal do aluno (http://portal.fdsm.edu.br/)
4. Divulgação dos resultados	www.fdsm.edu.br – link CPA
5. Nº de formulários respondidos	35 pessoas responderam à enquete de 86 usuários filtrados (40,70% de participação).

Perguntas da Enquete

Qual é o seu perfil?

1. Aluno do 5º período da graduação (12 votos)

34,29%

2. Aluno do 3º período da graduação (11 votos)

31,43%

3. Aluno do 7º período da graduação (6 votos)

17,14%

4. Aluno do 9º período da graduação (4 votos)

11,43%

5. Aluno do 1º período da graduação (2 votos)

5,71%

6. Aluno do Mestrado (0 votos)

0,00%

7. Aluno da Especialização (0 votos)

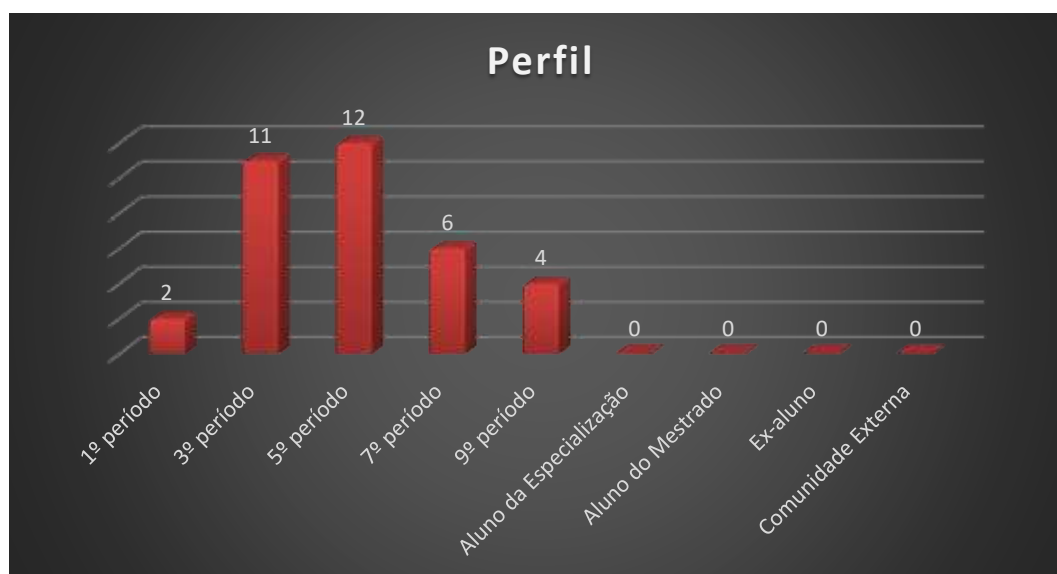
0,00%

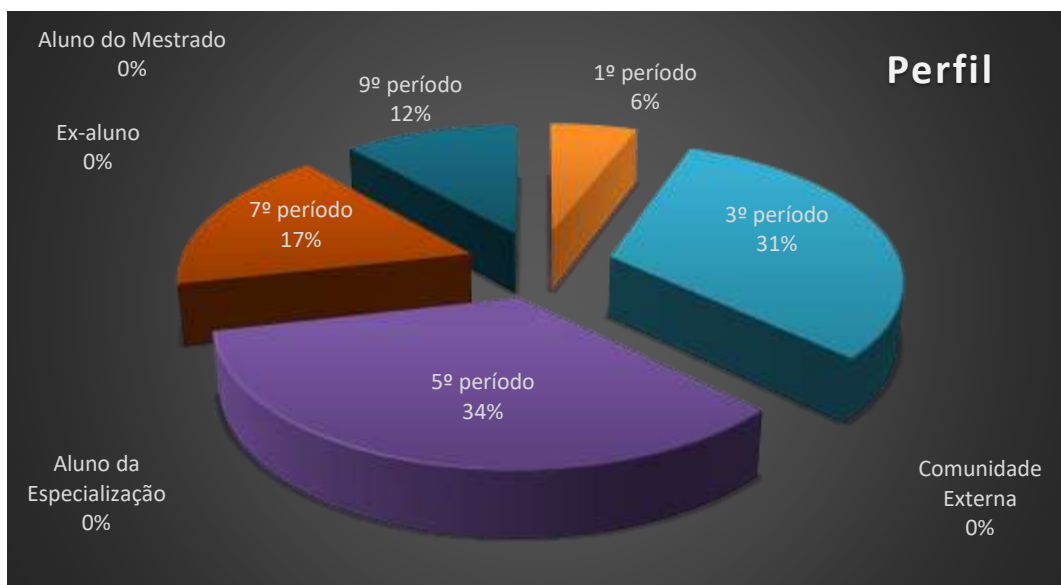
8. Comunidade Externa (0 votos)

0,00%

9. Ex-aluno (0 votos)

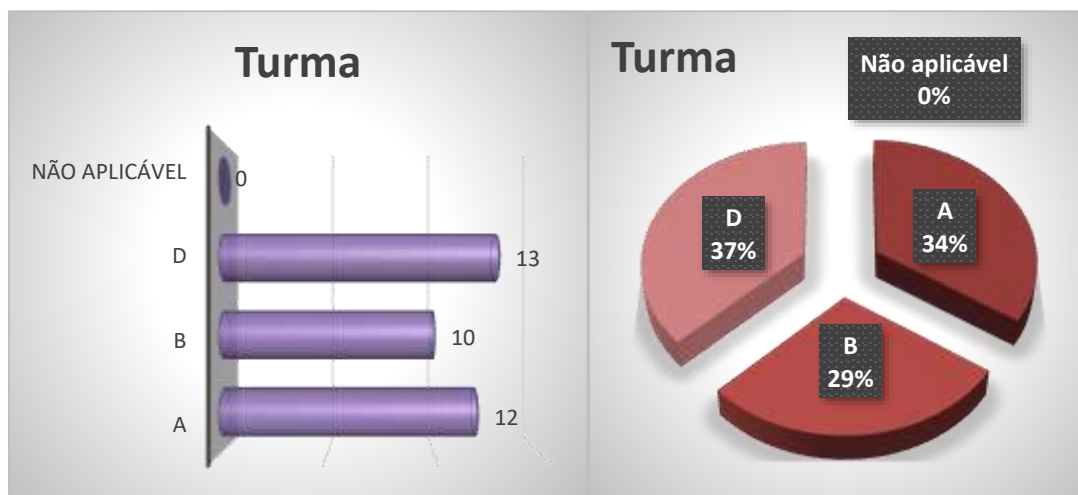
0,00%





Qual é a sua turma, se aluno da graduação?

1. D (13 votos)
37,14%
2. A (12 votos)
34,29%
3. B (10 votos)
28,57%
4. Não aplicável (se ex- aluno, comunidade externa, aluno da especialização ou aluno do mestrado) (0 votos)
0,00%



Como você avalia a Organização (infraestrutura, som e duração)?

1. Muito satisfeito (23 votos)

65,71%

2. Satisfeito (11 votos)

31,43%

3. Parcialmente satisfeito (1 votos)

2,86%

4. Insatisfeito (0 votos)

0,00%



Legenda do gráfico acima:

MS + S: Respostas Muito Satisfeito + Satisfeito

PS+I: Respostas Parcialmente Satisfeito + Insatisfeito

A soma das respostas “Muito satisfeito” e “Satisfeito” foi de 97% do total de respostas.

Como você avalia a Divulgação do evento ocorrido?

1. Muito satisfeito (19 votos)

54,29%

2. Satisfeito (16 votos)

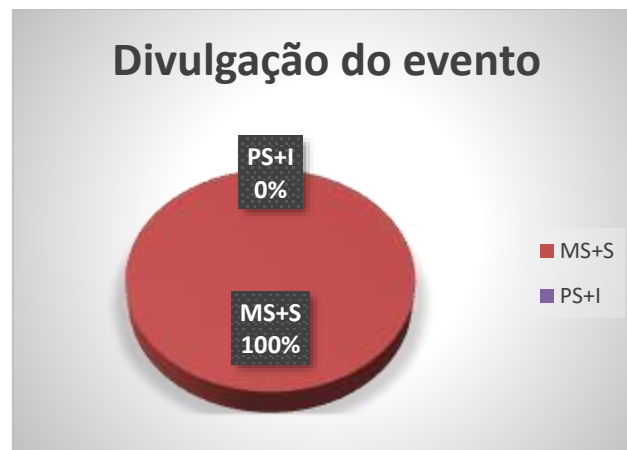
45,71%

3. Parcialmente satisfeito (0 votos)

0,00%

4. Insatisfeito (0 votos)

0,00%



Legenda do gráfico acima:

MS + S: Respostas Muito Satisfeito + Satisfeito

PS+I: Respostas Parcialmente Satisfeito + Insatisfeito

A soma das respostas “Muito satisfeito” e “Satisfeito” foi de **100%** do total de respostas.

Como você avalia o Expositor (capacidade de transmitir conhecimento, esclarecimento de dúvidas, fidelidade ao tema)?

1. Muito satisfeito (24 votos)

68,57%

2. Satisfeito (11 votos)


31,43%

3. Parcialmente satisfeito (0 votos)

0,00%

4. Insatisfeito (0 votos)

0,00%



Legenda do gráfico acima:

MS + S: Respostas Muito Satisfeito + Satisfeito

PS+I: Respostas Parcialmente Satisfeito + Insatisfeito

A soma das respostas “Muito satisfeito” e “Satisfeito” foi de **100%** do total de respostas.

Como você avalia a Atividade Acadêmica (tema e formato)?

1. Muito satisfeito (24 votos)

68,57%

2. Satisfeito (11 votos)

31,43%

3. Parcialmente satisfeito (0 votos)

0,00%

4. Insatisfeito (0 votos)

0,00%



Legenda do gráfico acima:

MS + S: Respostas Muito Satisfeito + Satisfeito

PS+I: Respostas Parcialmente Satisfeito + Insatisfeito

A soma das respostas “Muito satisfeito” e “Satisfeito” foi de **100%** do total de respostas.

Qual é a sua autoavaliação (conhecimento adquirido, atendimento das expectativas)?

1. Muito satisfeito (21 votos)

60,00%

2. Satisfeito (14 votos)

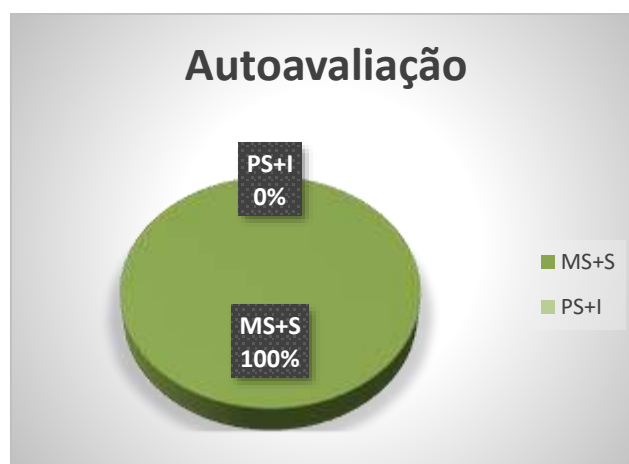
40,00%

3. Parcialmente insatisfeito (0 votos)

0,00%

4. Insatisfeito (0 votos)

0,00%



Legenda do gráfico acima:

MS + S: Respostas Muito Satisfeito + Satisfeito

PS+I: Respostas Parcialmente Satisfeito + Insatisfeito

A soma das respostas “Muito satisfeito” e “Satisfeito” foi de **100%** do total de respostas.


Tem interesse de participar de outra atividade acadêmica?

1. Sim (34 votos)

97,14%

2. Não (1 votos)

2,86%



Nota: as respostas de texto não são publicáveis.