

1º semestre  
2021



# **Resultado**

## **Pesquisa de Satisfação**

### **Atividade Acadêmica**



Código 3643

facebook/fdsm.official    instagram/fdsm\_oficial    youtube/fdslofficial    twitter/fdsm\_oficial

**CLXX Simpósio On-Line**

# Lei Geral de Proteção de Dados: fundamentos, inovações e aplicação prática



Expositores:  
**Prof. Me. Luiz Tarcísio  
de Paiva Costa  
e a mestranda Marina  
Helena Vieira da Silva**

**Responsável: Prof. Me. Luiz Tarcísio de Paiva Costa**

## Informações

CLXX Simpósio On-Line (virtual em tempo real)

**Data: 26/04 – segunda – 17h • Local: Webinarjam**

**Público alvo: Alunos da graduação, extensão, pós-graduação, mestrado, egressos e comunidade externa.**

Controle de Presença: inscrição utilizando o e-mail cadastrado na FDSM e presença on-line em pelo menos 50% do tempo da atividade.

**Carga Horária: 5h**

<https://event.webinarjam.com/register/609/wyp24boo0>



Informações: Núcleo de Extensão - 35 3449.8125 - [extensao@fdsm.edu.br](mailto:extensao@fdsm.edu.br)

## Análise dos dados

CLXX Simpósio On-Line (virtual em tempo real)

Tema: Lei Geral de Proteção de Dados: fundamentos, inovações e aplicação prática

Responsável: Prof. Me. Luiz Tarcísio de Paiva Costa

Expositores: Prof. Me. Luiz Tarcísio de Paiva Costa e a mestrandia Marina Helena Vieira da Silva

Data: 26/04/2021, segunda-feira

Horário: 17h

Local: Webinar

1. Setor responsável	Núcleo de Extensão
2. Setores de suporte	ASCOM e Informática.
3. Coleta de dados - formato	Formulário eletrônico, disponível no portal do aluno ( <a href="http://portal.fds.edu.br/">http://portal.fds.edu.br/</a> )
4. Divulgação dos resultados	<a href="http://www.fds.edu.br">www.fds.edu.br</a> – link CPA
5. Meta	A soma das respostas “Muito satisfeito” e “Satisfeito” deve ser de no mínimo 70% do total de respostas.
6. Nº de formulários respondidos	34 pessoas responderam à enquete de 79 usuários filtrados (43,04% de participação).

## Perguntas da Enquete

### Qual é o seu perfil?

1. Aluno do 7º período da graduação (9 votos)

26,47%

2. Aluno do 9º período da graduação (9 votos)

26,47%

3. Aluno do 3º período da graduação (7 votos)

20,59%

4. Aluno do 5º período da graduação (7 votos)

20,59%

5. Aluno do 1º período da graduação (2 votos)

5,88%

6. Aluno do Mestrado (0 votos)

0,00%

7. Aluno da Especialização (0 votos)

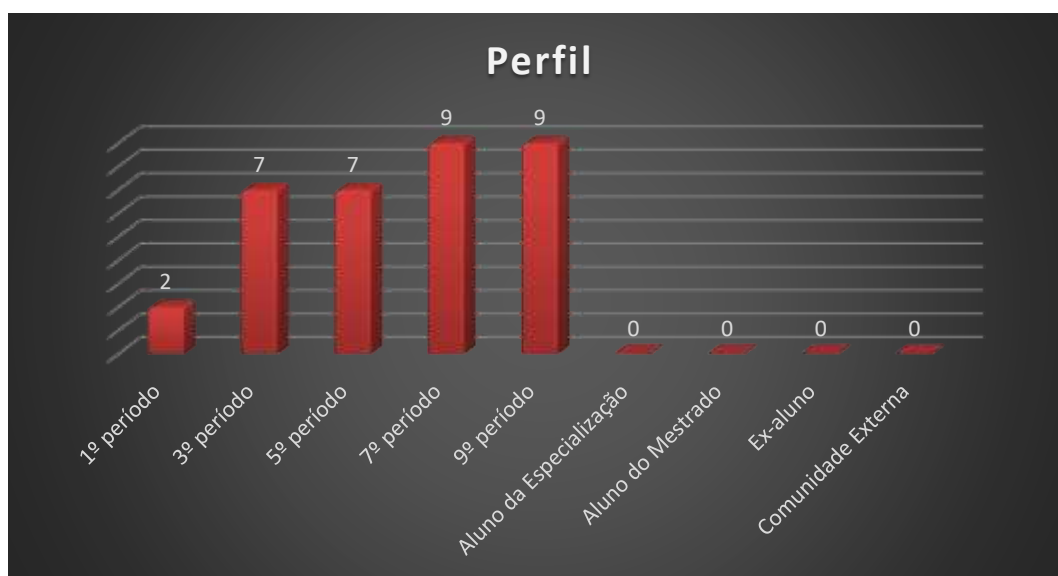
0,00%

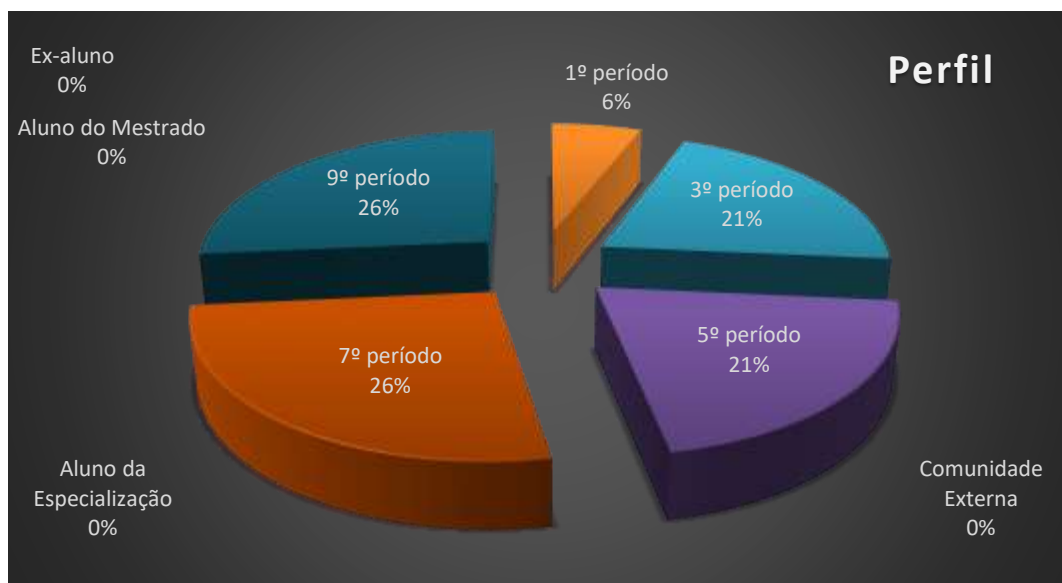
8. Comunidade Externa (0 votos)

0,00%

9. Ex-aluno (0 votos)

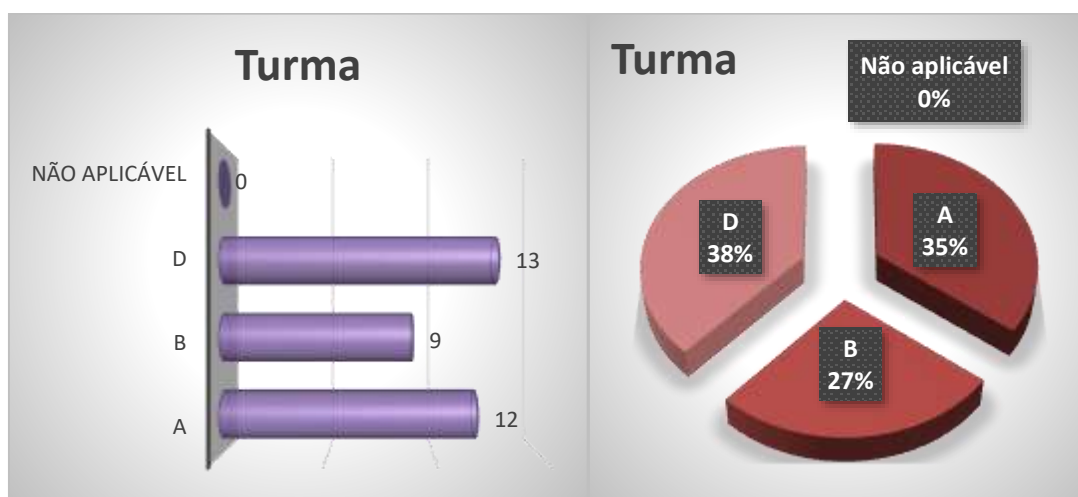
0,00%





Qual é a sua turma, se aluno da graduação?

1. D (13 votos)  
**38,24%**
2. A (12 votos)  
**35,29%**
3. B (9 votos)  
**26,47%**
4. Não aplicável (se ex- aluno, comunidade externa, aluno da especialização ou aluno do mestrado) (0 votos)  
**0,00%**



## Como você avalia a Organização (infraestrutura, som e duração)?

1. Muito satisfeito (21 votos)

61,76%

2. Satisfeito (13 votos)


38,24%

3. Parcialmente satisfeito (0 votos)

0,00%

4. Insatisfeito (0 votos)

0,00%



Legenda do gráfico acima:

MS + S: Respostas Muito Satisfeito + Satisfeito

PS+I: Respostas Parcialmente Satisfeito + Insatisfeito

A soma das respostas “Muito satisfeito” e “Satisfeito” foi de **100%** do total de respostas.

## Como você avalia a Divulgação do evento ocorrido?

1. Muito satisfeito (18 votos)

52,94%

2. Satisfeito (16 votos)

47,06%

3. Parcialmente satisfeito (0 votos)

0,00%

4. Insatisfeito (0 votos)

0,00%



Legenda do gráfico acima:

MS + S: Respostas Muito Satisfeito + Satisfeito

PS+I: Respostas Parcialmente Satisfeito + Insatisfeito

A soma das respostas “Muito satisfeito” e “Satisfeito” foi de **100%** do total de respostas.

Como você avalia o Expositor (capacidade de transmitir conhecimento, esclarecimento de dúvidas, fidelidade ao tema)?

1. Muito satisfeito (23 votos)

67,65%

2. Satisfeito (11 votos)


32,35%

3. Parcialmente satisfeito (0 votos)

0,00%

4. Insatisfeito (0 votos)

0,00%



Legenda do gráfico acima:

MS + S: Respostas Muito Satisfeito + Satisfeito

PS+I: Respostas Parcialmente Satisfeito + Insatisfeito

A soma das respostas “Muito satisfeito” e “Satisfeito” foi de 100% do total de respostas.



## Como você avalia a Atividade Acadêmica (tema e formato)?

1. Muito satisfeito (21 votos)

61,76%

2. Satisfeito (12 votos)


35,29%

3. Parcialmente satisfeito (1 votos)

2,94%

4. Insatisfeito (0 votos)

0,00%



Legenda do gráfico acima:

MS + S: Respostas Muito Satisfeito + Satisfeito

PS+I: Respostas Parcialmente Satisfeito + Insatisfeito

A soma das respostas “Muito satisfeito” e “Satisfeito” foi de **97%** do total de respostas.

Qual é a sua autoavaliação (conhecimento adquirido, atendimento das expectativas)?

1. Muito satisfeito (21 votos)

61,76%

2. Satisfeito (13 votos)

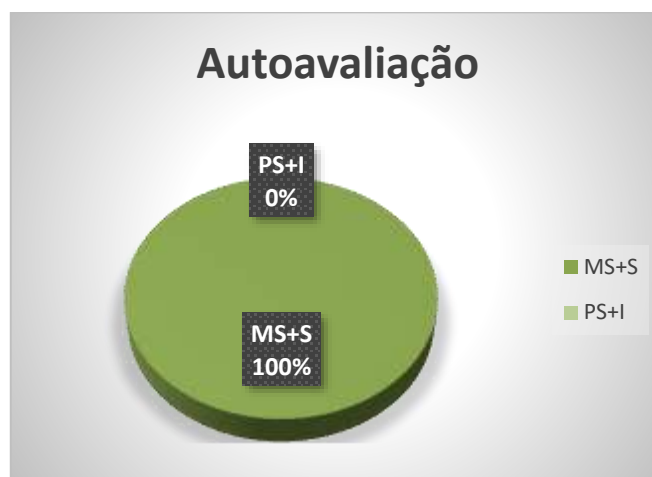
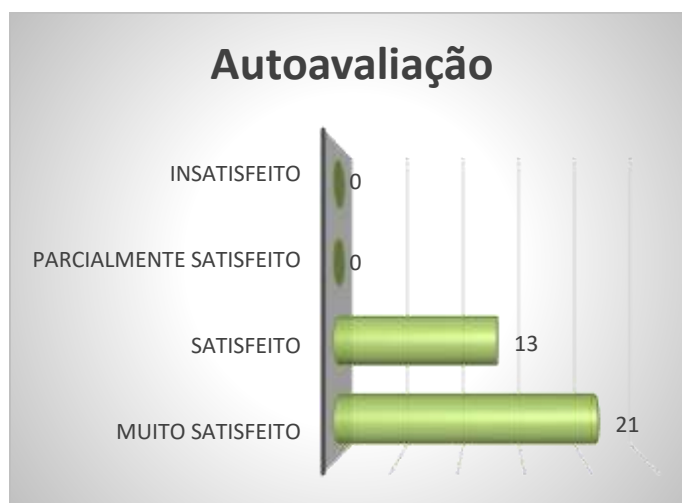
38,24%

3. Parcialmente insatisfeito (0 votos)

0,00%

4. Insatisfeito (0 votos)

0,00%



Legenda do gráfico acima:

MS + S: Respostas Muito Satisfeito + Satisfeito

PS+I: Respostas Parcialmente Satisfeito + Insatisfeito

A soma das respostas “Muito satisfeito” e “Satisfeito” foi de **100%** do total de respostas.

**Conclusão: A meta estipulada foi atingida para todos os itens avaliados.**


## Tem interesse de participar de outra atividade acadêmica?

1. Sim (34 votos)

100,00%

2. Não (0 votos)

0,00%



Nota: as respostas de texto não são publicáveis.