

1º semestre
2021



Resultado

Pesquisa de Satisfação

Atividade Acadêmica



Código 3645

facebook/fdsm.official Instagram/fdsm_oficial youtube/fdsmeducal linkedin/company/fdsmeducal

Mesa Redonda On-Line

Educação jurídica e discriminação racial



Expositores:

Dr. Fabio Francisco Esteves
(Juiz de Direito - Tribunal de Justiça do Distrito Federal),
Me. Adriano Ferreira Resende,
Mestrando Matheus de Toledo Dalecio
e **Prof. Dr. Rafael Alem Mello Ferreira**

Responsável: Grupo de Pesquisa Direito e Democracia - Prof. Dr. Rafael Alem Mello Ferreira

Informações

Mesa Redonda On-Line (virtual em tempo real)

Data: 20/04 - terça - 17h • Local: Webinarjam

Público alvo: Alunos da graduação, extensão, pós-graduação, mestrado, egressos e comunidade externa.

Controle de Presença: inscrição utilizando o e-mail cadastrado na FDSM e presença on-line em pelo menos 50% do tempo da atividade.

Carga Horária: 5h

<https://event.webinarjam.com/register/618/vyrk4bvv9>



Informações: Núcleo de Extensão - 35 3449.8125 - extensao@fdsm.edu.br

Análise dos dados

Mesa Redonda On-Line (virtual em tempo real)

Tema: Educação jurídica e discriminação racial

Expositores: Prof. Dr. Rafael Alem Mello Ferreira, Dr. Fabio Francisco Esteves (Juiz de Direito - Tribunal de Justiça do Distrito Federal), Me. Adriano Ferreira Resende e o mestrando Matheus de Toledo Dalecio

Responsável: Grupo de Pesquisa Direito e Democracia - Prof. Dr. Rafael Alem Mello Ferreira

Data: 20/04/2021, terça-feira

Horário: 17h

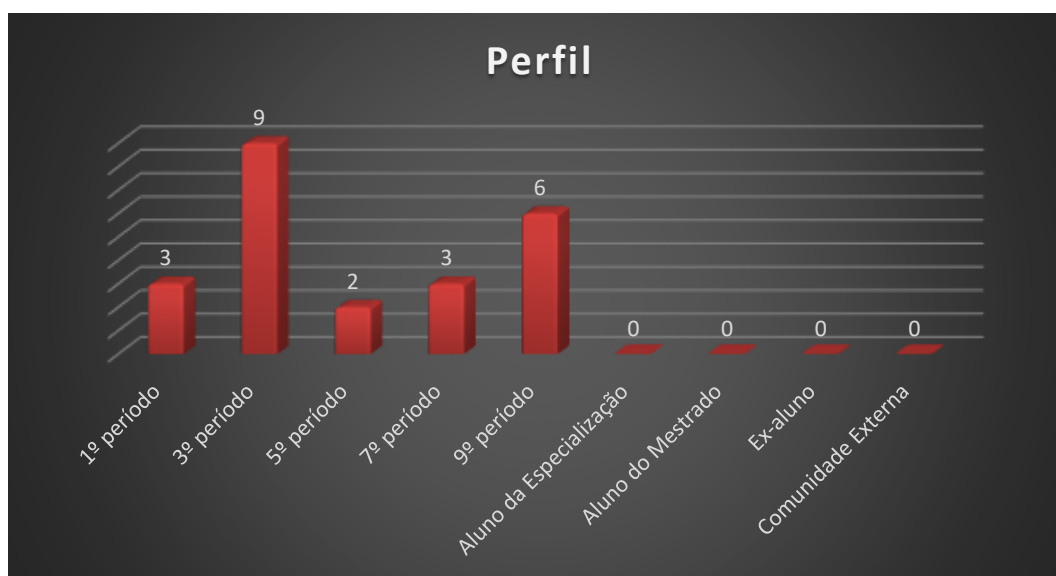
Local: Webinar

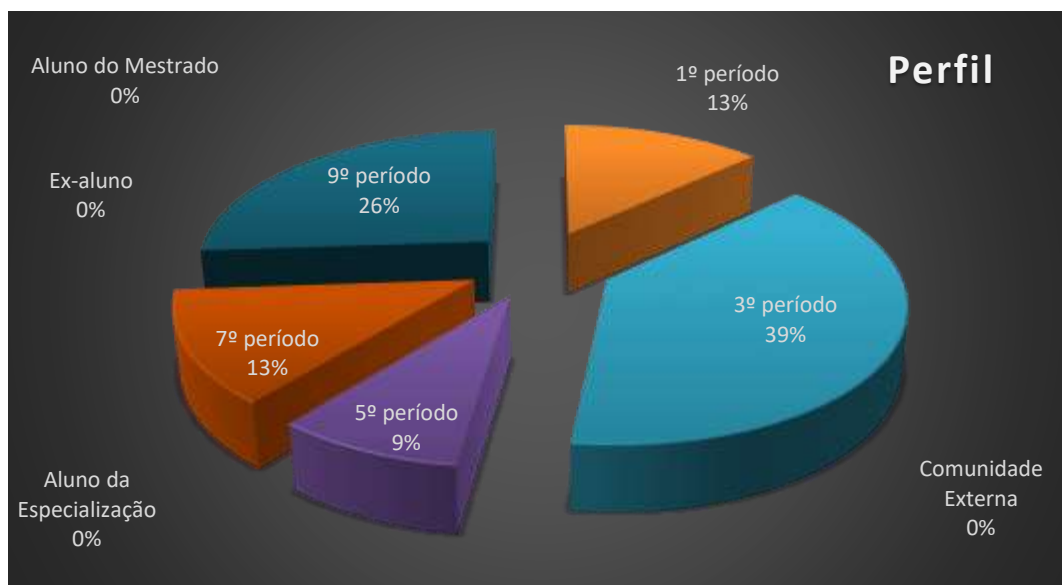
1. Setor responsável	Núcleo de Extensão
2. Setores de suporte	ASCOM e Informática.
3. Coleta de dados - formato	Formulário eletrônico, disponível no portal do aluno (http://portal.fdsu.edu.br/)
4. Divulgação dos resultados	www.fdsu.edu.br – link CPA
5. Meta	A soma das respostas “Muito satisfeito” e “Satisfeito” deve ser de no mínimo 70% do total de respostas.
6. Nº de formulários respondidos	23 pessoas responderam à enquete de 45 usuários filtrados (51,11% de participação).

Perguntas da Enquete

Qual é o seu perfil?

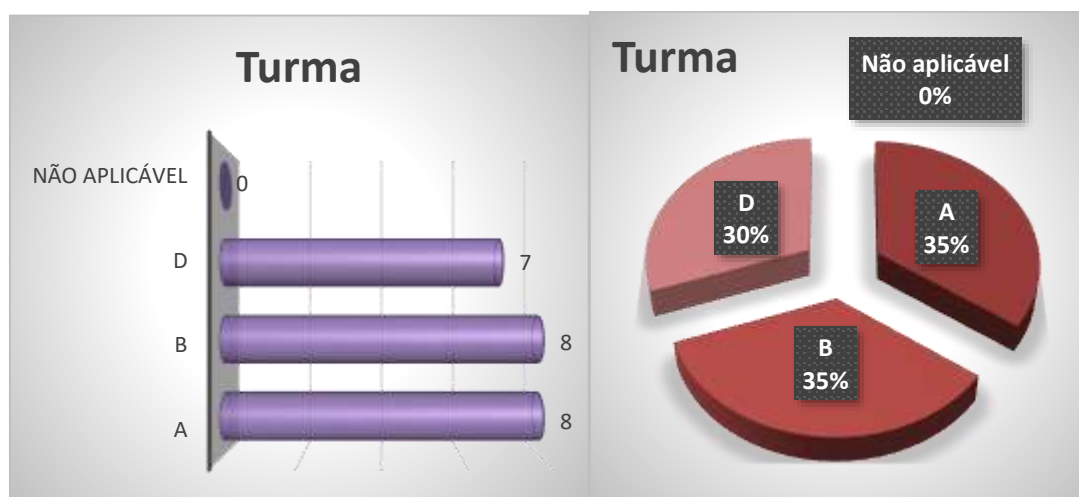
1. Aluno do 3º período da graduação (9 votos)
39,13%
2. Aluno do 9º período da graduação (6 votos)
26,09%
3. Aluno do 1º período da graduação (3 votos)
13,04%
4. Aluno do 7º período da graduação (3 votos)
13,04%
5. Aluno do 5º período da graduação (2 votos)
8,70%
6. Aluno do Mestrado (0 votos)
0,00%
7. Aluno da Especialização (0 votos)
0,00%
8. Comunidade Externa (0 votos)
0,00%
9. Ex-aluno (0 votos)
0,00%





Qual é a sua turma, se aluno da graduação?

1. A (8 votos)
34,78%
2. B (8 votos)
34,78%
3. D (7 votos)
30,43%
4. Não aplicável (se ex- aluno, comunidade externa, aluno da especialização ou aluno do mestrado) (0 votos)
0,00%



Como você avalia a Organização (infraestrutura, som e duração)?

1. Muito satisfeito (18 votos)

78,26%

2. Satisfeito (5 votos)

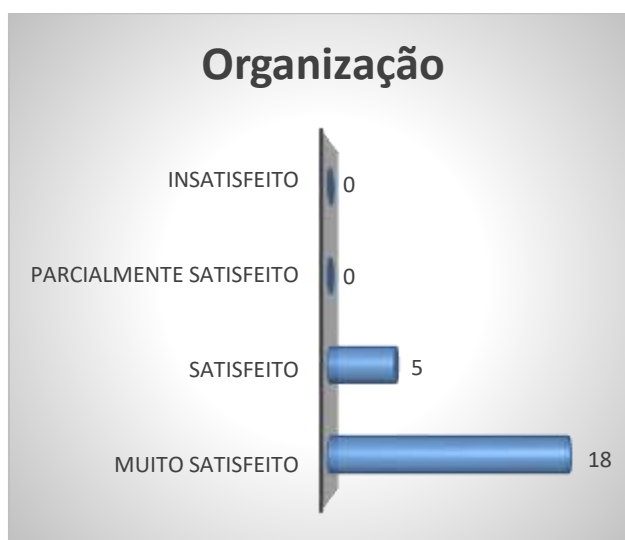
21,74%

3. Parcialmente satisfeito (0 votos)

0,00%

4. Insatisfeito (0 votos)

0,00%



Legenda do gráfico acima:

MS + S: Respostas Muito Satisfeito + Satisfeito

PS+I: Respostas Parcialmente Satisfeito + Insatisfeito

A soma das respostas “Muito satisfeito” e “Satisfeito” foi de **100%** do total de respostas.

Como você avalia a Divulgação do evento ocorrido?

1. Muito satisfeito (15 votos)

65,22%

2. Satisfeito (8 votos)

34,78%

3. Parcialmente satisfeito (0 votos)

0,00%

4. Insatisfeito (0 votos)

0,00%



Legenda do gráfico acima:

MS + S: Respostas Muito Satisfeito + Satisfeito

PS+I: Respostas Parcialmente Satisfeito + Insatisfeito

A soma das respostas “Muito satisfeito” e “Satisfeito” foi de **100%** do total de respostas.

Como você avalia o Expositor (capacidade de transmitir conhecimento, esclarecimento de dúvidas, fidelidade ao tema)?

1. Muito satisfeito (17 votos)

73,91%

2. Satisfeito (6 votos)


26,09%

3. Parcialmente satisfeito (0 votos)

0,00%

4. Insatisfeito (0 votos)

0,00%



Legenda do gráfico acima:

MS + S: Respostas Muito Satisfeito + Satisfeito

PS+I: Respostas Parcialmente Satisfeito + Insatisfeito

A soma das respostas “Muito satisfeito” e “Satisfeito” foi de **100%** do total de respostas.

Como você avalia a Atividade Acadêmica (tema e formato)?

1. Muito satisfeito (17 votos)

73,91%

2. Satisfeito (6 votos)

26,09%

3. Parcialmente satisfeito (0 votos)

0,00%

4. Insatisfeito (0 votos)

0,00%



Legenda do gráfico acima:

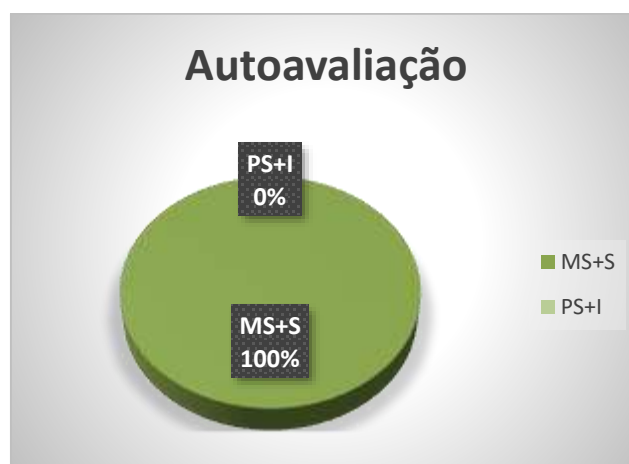
MS + S: Respostas Muito Satisfeito + Satisfeito

PS+I: Respostas Parcialmente Satisfeito + Insatisfeito

A soma das respostas “Muito satisfeito” e “Satisfeito” foi de **100%** do total de respostas.

Qual é a sua autoavaliação (conhecimento adquirido, atendimento das expectativas)?

1. Muito satisfeito (14 votos)
60,87%
2. Satisfeito (9 votos)
39,13%
3. Parcialmente insatisfeito (0 votos)
0,00%
4. Insatisfeito (0 votos)
0,00%



Legenda do gráfico acima:

MS + S: Respostas Muito Satisfeito + Satisfeito

PS+I: Respostas Parcialmente Satisfeito + Insatisfeito

A soma das respostas “Muito satisfeito” e “Satisfeito” foi de **100%** do total de respostas.

Conclusão: A meta estipulada foi atingida para todos os itens avaliados.


Tem interesse de participar de outra atividade acadêmica?

1. Sim (22 votos)

95,65%

2. Não (1 votos)

4,35%



Nota: as respostas de texto não são publicáveis.