

1º semestre
2021



Resultado

Pesquisa de Satisfação

Atividade Acadêmica



Código 3644

 facebook/fdsm_oficial  instagram/fdsm_oficial  youtube/fdsmeoficial  twitter/fdsm_oficial

Palestra On-Line

A nova lei de licitações: principais aspectos para enfrentar o tempo da travessia



Palestrante:
**Egressa Ma. Fabiane
Barbosa Ferraz**

Responsável: Profª. Ma. Ana Carolina de Faria Silvestre

Informações

Palestra On-Line (virtual em tempo real)

Data: **15/04** - quinta - **17h** • Local: **Webinarjam**

Público alvo: Alunos da graduação, extensão, pós-graduação, mestrado, egressos e comunidade externa.

Controle de Presença: inscrição utilizando o e-mail cadastrado na FDSM e presença on-line em pelo menos 50% do tempo da atividade.

Carga Horária: 5h

<https://event.webinarjam.com/register/617/4vmk1fxp>



Informações: Núcleo de Extensão - 35 3449.8125 - extensao@fdsm.edu.br

Análise dos dados

Palestra On-Line (virtual em tempo real)

Tema: A nova lei de licitações: principais aspectos para enfrentar o tempo da travessia

Palestrante: Egressa Ma. Fabiane Barbosa Ferraz

Responsável: Profª. Ma. Ana Carolina de Faria Silvestre

Data: 15/04/2021, quinta-feira

Horário: 17h

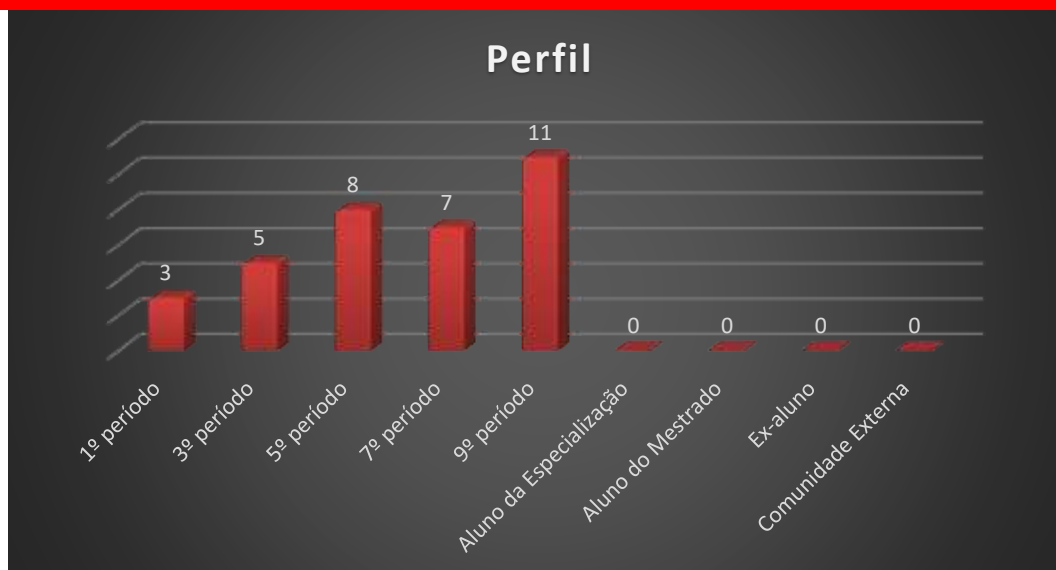
Local: Webinar

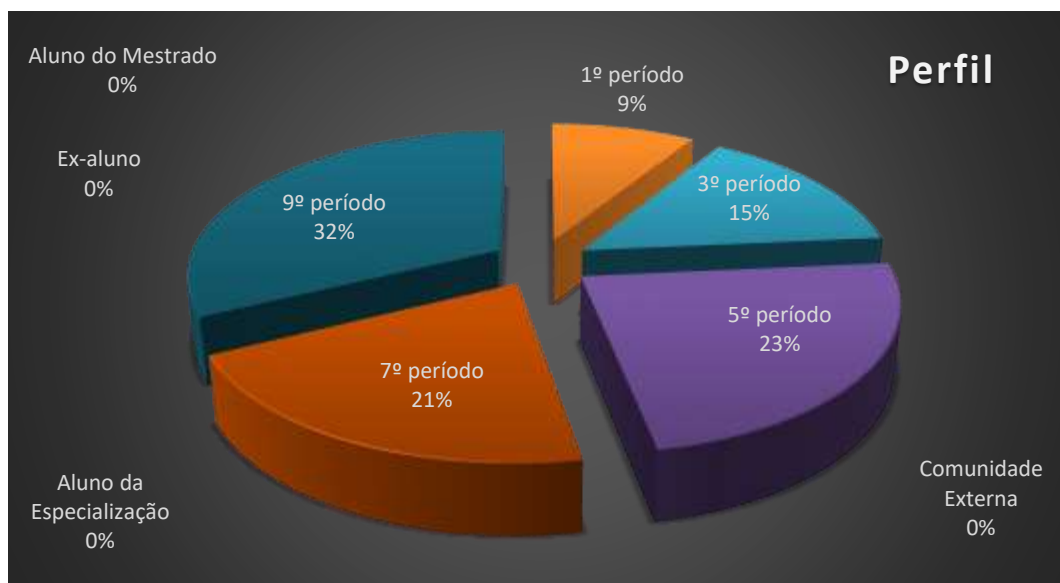
1. Setor responsável	Núcleo de Extensão
2. Setores de suporte	ASCOM e Informática.
3. Coleta de dados - formato	Formulário eletrônico, disponível no portal do aluno (http://portal.fds.edu.br/)
4. Divulgação dos resultados	www.fds.edu.br – link CPA
5. Meta	A soma das respostas “Muito satisfeito” e “Satisfeito” deve ser de no mínimo 70% do total de respostas.
6. Nº de formulários respondidos	34 pessoas responderam à enquete de 84 usuários filtrados (40,48% de participação).

Perguntas da Enquete

Qual é o seu perfil?

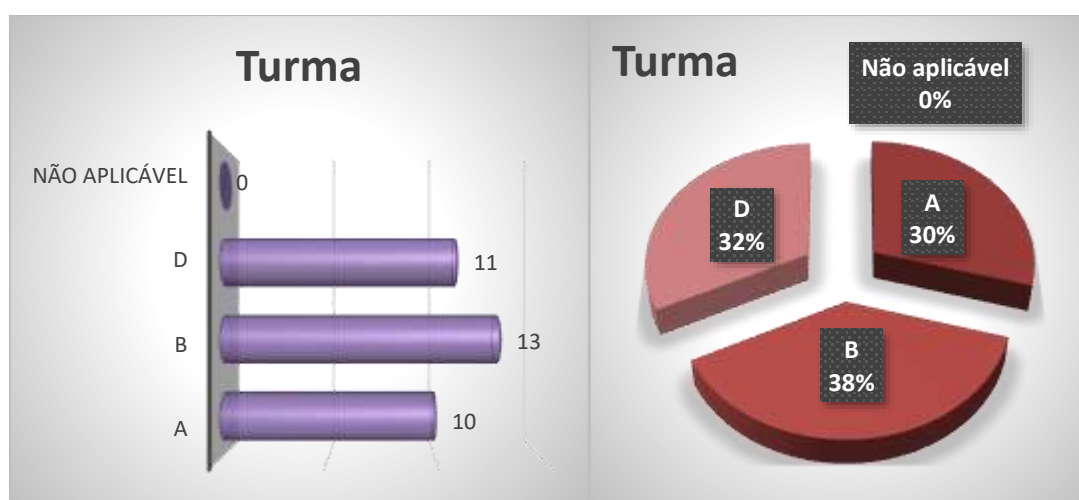
1. Aluno do 9º período da graduação (11 votos)
32,35%
2. Aluno do 5º período da graduação (8 votos)
23,53%
3. Aluno do 7º período da graduação (7 votos)
20,59%
4. Aluno do 3º período da graduação (5 votos)
14,71%
5. Aluno do 1º período da graduação (3 votos)
8,82%
6. Aluno do Mestrado (0 votos)
0,00%
7. Aluno da Especialização (0 votos)
0,00%
8. Comunidade Externa (0 votos)
0,00%
9. Ex-aluno (0 votos)
0,00%





Qual é a sua turma, se aluno da graduação?

1. B (13 votos)
38,24%
2. D (11 votos)
32,35%
3. A (10 votos)
29,41%
4. Não aplicável (se ex-aluno, comunidade externa, aluno da especialização ou aluno do mestrado) (0 votos)
0,00%



Como você avalia a Organização (infraestrutura, som e duração)?

1. Muito satisfeito (22 votos)

64,71%

2. Satisfeito (11 votos)

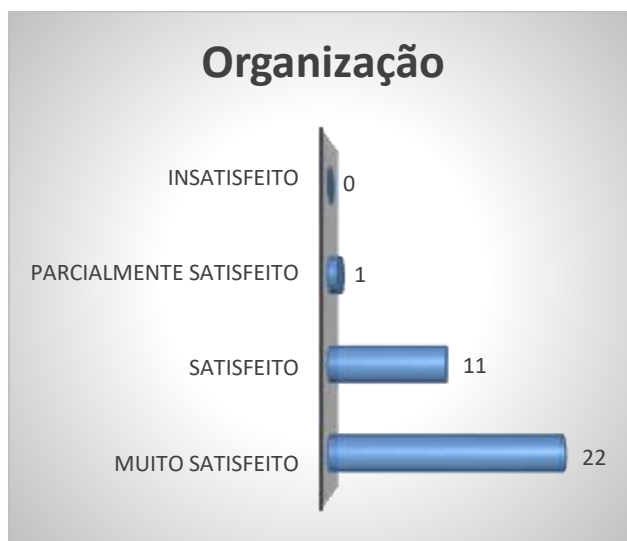
32,35%

3. Parcialmente satisfeito (1 votos)

2,94%

4. Insatisfeito (0 votos)

0,00%



Legenda do gráfico acima:

MS + S: Respostas Muito Satisfeito + Satisfeito

PS+I: Respostas Parcialmente Satisfeito + Insatisfeito

A soma das respostas “Muito satisfeito” e “Satisfeito” foi de **97%** do total de respostas.

Como você avalia a Divulgação do evento ocorrido?

1. Muito satisfeito (22 votos)

64,71%

2. Satisfeito (12 votos)

35,29%

3. Parcialmente satisfeito (0 votos)

0,00%

4. Insatisfeito (0 votos)

0,00%



Legenda do gráfico acima:

MS + S: Respostas Muito Satisfeito + Satisfeito

PS+I: Respostas Parcialmente Satisfeito + Insatisfeito

A soma das respostas “Muito satisfeito” e “Satisfeito” foi de **100%** do total de respostas.

Como você avalia o Expositor (capacidade de transmitir conhecimento, esclarecimento de dúvidas, fidelidade ao tema)?

1. Muito satisfeito (24 votos)

70,59%

2. Satisfeito (10 votos)


29,41%

3. Parcialmente satisfeito (0 votos)

0,00%

4. Insatisfeito (0 votos)

0,00%



Legenda do gráfico acima:

MS + S: Respostas Muito Satisfeito + Satisfeito

PS+I: Respostas Parcialmente Satisfeito + Insatisfeito

A soma das respostas "Muito satisfeito" e "Satisfeito" foi de **100%** do total de respostas.

Como você avalia a Atividade Acadêmica (tema e formato)?

1. Muito satisfeito (26 votos)

76,47%

2. Satisfeito (8 votos)

23,53%

3. Parcialmente satisfeito (0 votos)

0,00%

4. Insatisfeito (0 votos)

0,00%



Legenda do gráfico acima:

MS + S: Respostas Muito Satisfeito + Satisfeito

PS+I: Respostas Parcialmente Satisfeito + Insatisfeito

A soma das respostas “Muito satisfeito” e “Satisfeito” foi de **100%** do total de respostas.

Qual é a sua autoavaliação (conhecimento adquirido, atendimento das expectativas)?

1. Muito satisfeito (20 votos)

58,82%

2. Satisfeito (14 votos)

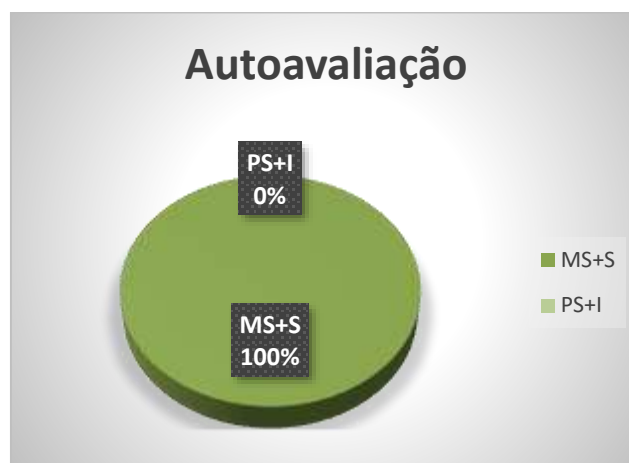

41,18%

3. Parcialmente insatisfeito (0 votos)

0,00%

4. Insatisfeito (0 votos)

0,00%



Legenda do gráfico acima:

MS + S: Respostas Muito Satisfeito + Satisfeito

PS+I: Respostas Parcialmente Satisfeito + Insatisfeito

A soma das respostas “Muito satisfeito” e “Satisfeito” foi de **100%** do total de respostas.

Conclusão: A meta estipulada foi atingida para todos os itens avaliados.


Tem interesse de participar de outra atividade acadêmica?

1. Sim (33 votos)

97,06%

2. Não (1 votos)

2,94%



Nota: as respostas de texto não são publicáveis.