

1º semestre
2021



Resultado

Pesquisa de Satisfação

Atividade Acadêmica



Código 3642

 facebook/fdsm-oficial  instagram/fdsm_oficial  youtube/fdsmaoficial  twitter/fdsma_oficial

Palestra On-Line

Observatório de Direitos Humanos FDSM-Univás: narrativas de direitos humanos em tempos de pandemia



Palestrantes e Responsáveis:
Prof. Ma.
Ana Carolina de Faria Silvestre (FDSM)
e Prof. Dra.
Camila Claudiano Quina Pereira (Univás)

Informações

Palestra On-Line (virtual em tempo real)

Data: **10/04** - sábado - **10h30** • Local: **Webinarjam**

Público alvo: Alunos da graduação, extensão, pós-graduação, mestrado, egressos e comunidade externa.

Controle de Presença: inscrição utilizando o e-mail cadastrado na FDSM e presença on-line em pelo menos 50% do tempo da atividade.

Carga Horária: 5h

<https://event.webinarjam.com/register/612/ml5zvt77n>



Informações: Núcleo de Extensão - 35 3449.8125 - extensao@fdsm.edu.br

Análise dos dados

Palestra On-Line

Tema: Observatório de Direitos Humanos FDSM-Univás: narrativas de direitos humanos em tempos de pandemia

Palestrantes e Responsáveis: Prof^a. Ma. Ana Carolina de Faria Silvestre (FDSM) e Prof^a. Dra. Camila Claudiano Quina Pereira (Univás)

Data: 10/04/2021, sábado

Horário: 10h30

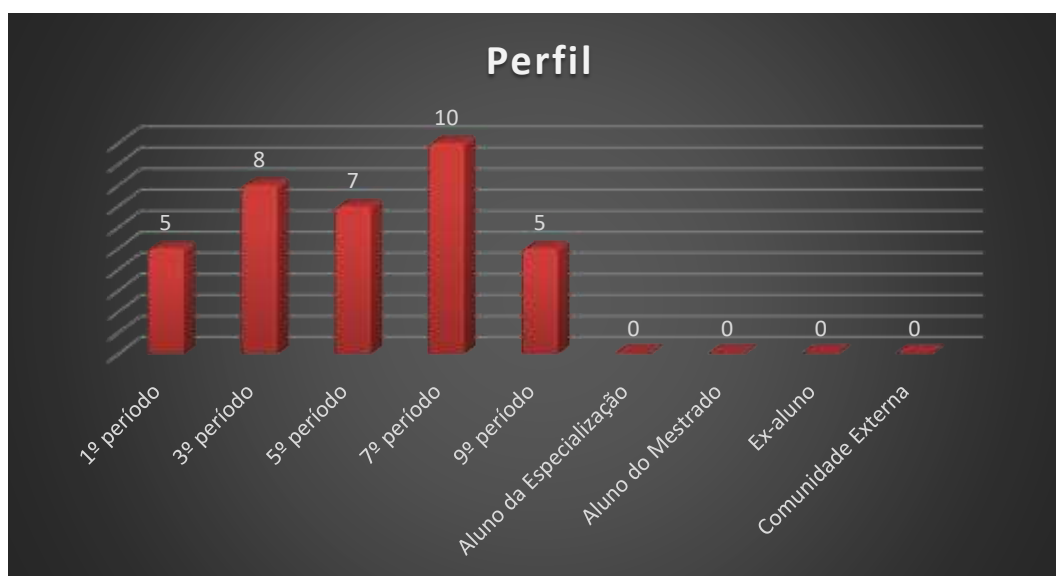
Local: Webinar

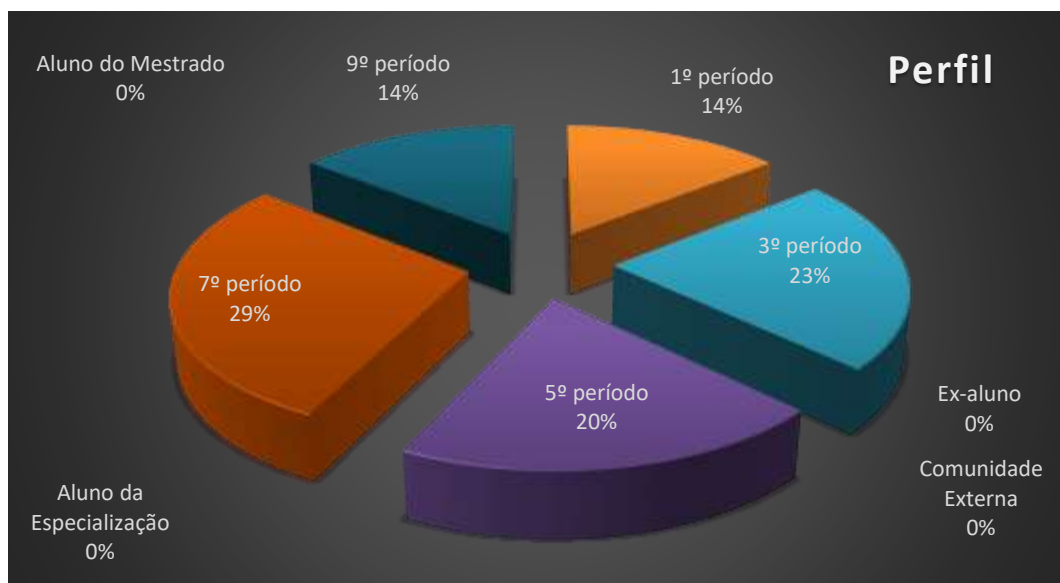
| | |
|----------------------------------|--|
| 1. Setor responsável | Núcleo de Extensão |
| 2. Setores de suporte | ASCOM e Informática. |
| 3. Coleta de dados - formato | Formulário eletrônico, disponível no portal do aluno (http://portal.fds.edu.br/) |
| 4. Divulgação dos resultados | www.fds.edu.br – link CPA |
| 5. Meta | A soma das respostas “Muito satisfeito” e “Satisfeito” deve ser de no mínimo 70% do total de respostas. |
| 6. Nº de formulários respondidos | 35 pessoas responderam à enquete de 90 usuários filtrados (38,89% de participação). |

Perguntas da Enquete

Qual é o seu perfil?

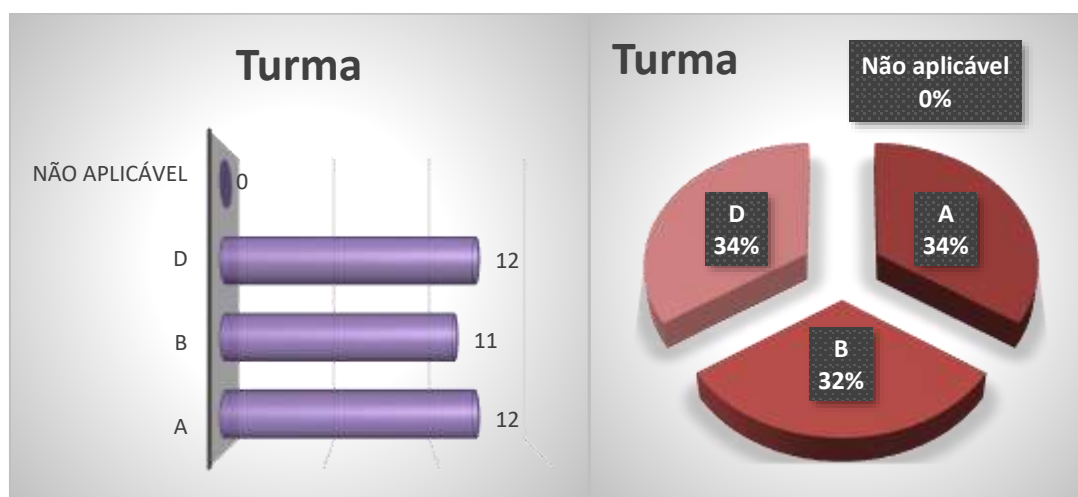
1. Aluno do 7º período da graduação (10 votos)
28,57%
2. Aluno do 3º período da graduação (8 votos)
22,86%
3. Aluno do 5º período da graduação (7 votos)
20,00%
4. Aluno do 1º período da graduação (5 votos)
14,29%
5. Aluno do 9º período da graduação (5 votos)
14,29%
6. Aluno do Mestrado (0 votos)
0,00%
7. Aluno da Especialização (0 votos)
0,00%
8. Comunidade Externa (0 votos)
0,00%
9. Ex-aluno (0 votos)
0,00%





Qual é a sua turma, se aluno da graduação?

1. A (12 votos)
34,29%
2. D (12 votos)
34,29%
3. B (11 votos)
31,43%
4. Não aplicável (se ex- aluno, comunidade externa, aluno da especialização ou aluno do mestrado) (0 votos)
0,00%



Como você avalia a Organização (infraestrutura, som e duração)?

1. Muito satisfeito (23 votos)

65,71%

2. Satisfeito (11 votos)

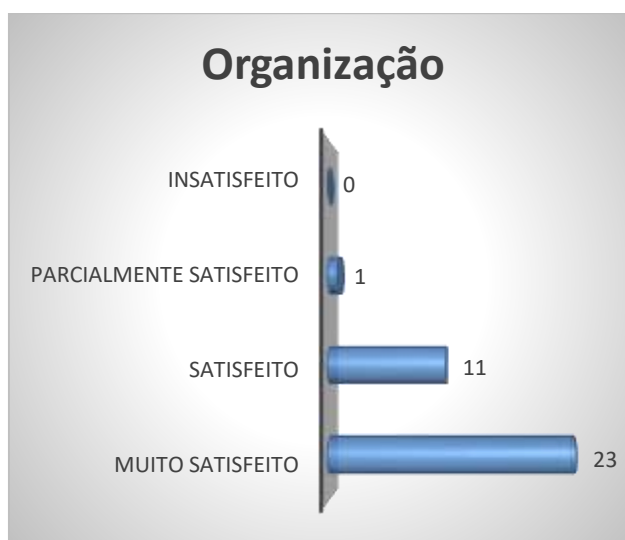
31,43%

3. Parcialmente satisfeito (1 votos)

2,86%

4. Insatisfeito (0 votos)

0,00%



Legenda do gráfico acima:

MS + S: Respostas Muito Satisfeito + Satisfeito

PS+I: Respostas Parcialmente Satisfeito + Insatisfeito

A soma das respostas “Muito satisfeito” e “Satisfeito” foi de 97% do total de respostas.

Como você avalia a Divulgação do evento ocorrido?

1. Muito satisfeito (21 votos)

60,00%

2. Satisfeito (14 votos)

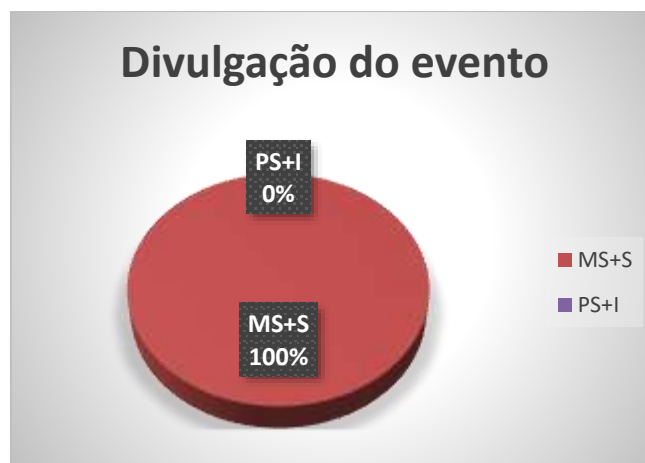
40,00%

3. Parcialmente satisfeito (0 votos)

0,00%

4. Insatisfeito (0 votos)

0,00%



Legenda do gráfico acima:

MS + S: Respostas Muito Satisfeito + Satisfeito

PS+I: Respostas Parcialmente Satisfeito + Insatisfeito

A soma das respostas “Muito satisfeito” e “Satisfeito” foi de **100%** do total de respostas.

Como você avalia o Expositor (capacidade de transmitir conhecimento, esclarecimento de dúvidas, fidelidade ao tema)?

1. Muito satisfeito (21 votos)

60,00%

2. Satisfeito (14 votos)

40,00%

3. Parcialmente satisfeito (0 votos)

0,00%

4. Insatisfeito (0 votos)

0,00%



Legenda do gráfico acima:

MS + S: Respostas Muito Satisfeito + Satisfeito

PS+I: Respostas Parcialmente Satisfeito + Insatisfeito

A soma das respostas “Muito satisfeito” e “Satisfeito” foi de **100%** do total de respostas.

Como você avalia a Atividade Acadêmica (tema e formato)?

1. Muito satisfeito (22 votos)

62,86%

2. Satisfeito (12 votos)

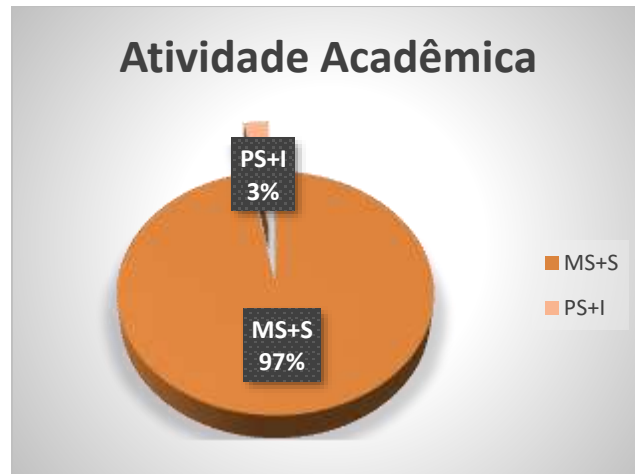
34,29%

3. Parcialmente satisfeito (1 votos)

2,86%

4. Insatisfeito (0 votos)

0,00%



Legenda do gráfico acima:

MS + S: Respostas Muito Satisfeito + Satisfeito

PS+I: Respostas Parcialmente Satisfeito + Insatisfeito

A soma das respostas “Muito satisfeito” e “Satisfeito” foi de **97%** do total de respostas.

Qual é a sua autoavaliação (conhecimento adquirido, atendimento das expectativas)?

1. Muito satisfeito (19 votos)

54,29%

2. Satisfeito (16 votos)

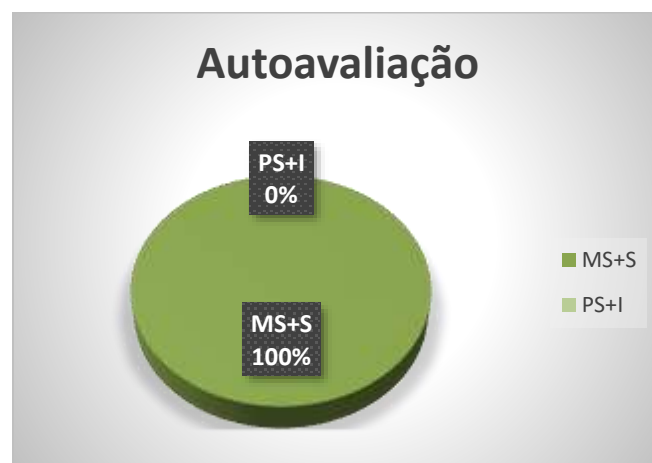
45,71%

3. Parcialmente insatisfeito (0 votos)

0,00%

4. Insatisfeito (0 votos)

0,00%



Legenda do gráfico acima:

MS + S: Respostas Muito Satisfeito + Satisfeito

PS+I: Respostas Parcialmente Satisfeito + Insatisfeito

A soma das respostas “Muito satisfeito” e “Satisfeito” foi de **100%** do total de respostas.

Conclusão: A meta estipulada foi atingida para todos os itens avaliados.


Tem interesse de participar de outra atividade acadêmica?

1. Sim (35 votos)

100,00%

2. Não (0 votos)

0,00%



Nota: as respostas de texto não são publicáveis.