

1º semestre
2021



Resultado
Pesquisa de Satisfação
Atividade Acadêmica
D.A



Código 3639

Facebook/fdsm.oficial Instagram/fdsm_oficial youtube/fdsmofticial twitter/fdsm_oficial

Mesa Redonda On-Line

Organização e desenvolvimento pessoal para a sua melhor performance no Direito



Expositoras:
Prof. Ma.
Ana Carolina de Faria Silvestre
e a acadêmica
Magna Aguiar de Lacerda

Responsável: Diretório Acadêmico Professor Jorge Beltrão

Informações


Mesa Redonda On-Line (virtual em tempo real)

Data: **07/04** - quarta - **17h** • Local: **Webinarjam**


Público alvo: Alunos da graduação, extensão, pós-graduação, mestrado, egressos e comunidade externa.

Controle de Presença: inscrição utilizando o e-mail cadastrado na FDSM e presença on-line em pelo menos 50% do tempo da atividade.

Carga Horária: 5h



<https://event.webinarjam.com/register/598/0v3o0f8l2>



Informações: Núcleo de Extensão - 35 3449.8125 - extensao@fdsm.edu.br

Análise dos dados

Mesa Redonda On-Line (virtual em tempo real)

Tema: Organização e desenvolvimento pessoal para a sua melhor performance no Direito

Expositoras: Profª. Ma. Ana Carolina de Faria Silvestre e acadêmica Magna Aguiar de Lacerda

Responsável: Diretório Acadêmico Professor Jorge Beltrão

Data: 07/04/2021, quarta-feira

Horário: 17h

Local: Webinar

1. Setor responsável	Diretório Acadêmico Professor Jorge Beltrão
2. Setores de suporte	Núcleo de Extensão, ASCOM e Informática.
3. Coleta de dados - formato	Formulário eletrônico, disponível no portal do aluno (http://portal.fdsm.edu.br/)
4. Divulgação dos resultados	www.fdsm.edu.br – link CPA
5. Nº de formulários respondidos	56 pessoas responderam à enquete de 129 usuários filtrados (43,41% de participação).

Perguntas da Enquete

Qual é o seu perfil?

1. Aluno do 3º período da graduação (20 votos)

35,71%

2. Aluno do 5º período da graduação (13 votos)

23,21%

3. Aluno do 9º período da graduação (12 votos)

21,43%

4. Aluno do 7º período da graduação (8 votos)

14,29%

5. Aluno do 1º período da graduação (3 votos)

5,36%

6. Aluno do Mestrado (0 votos)

0,00%

7. Aluno da Especialização (0 votos)

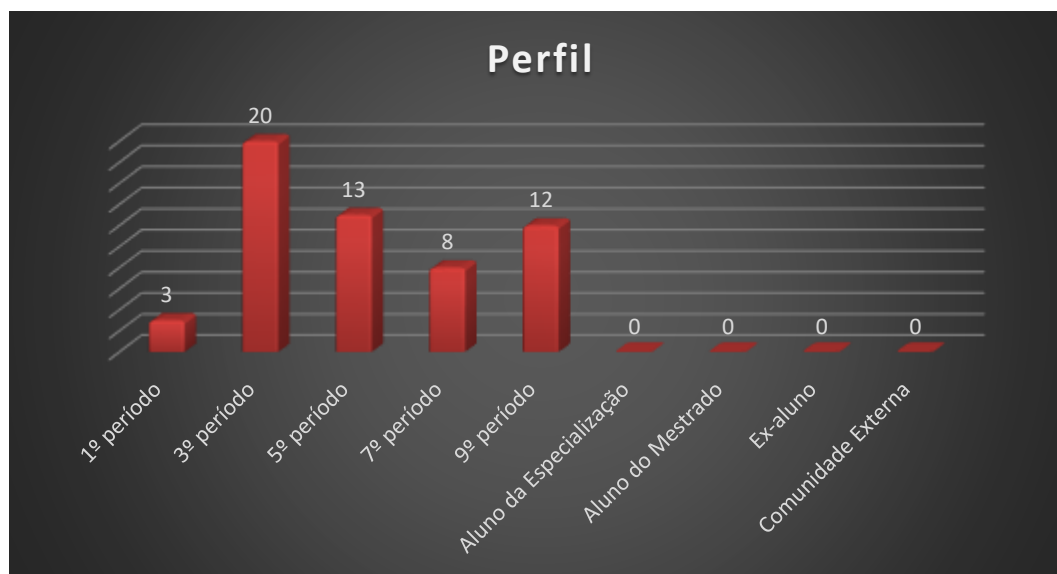
0,00%

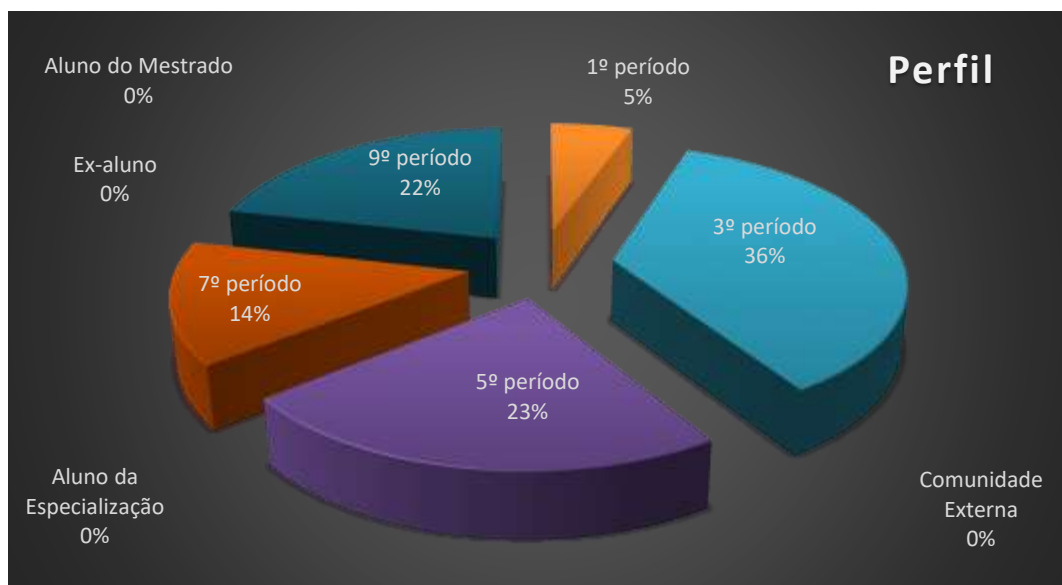
8. Comunidade Externa (0 votos)

0,00%

9. Ex-aluno (0 votos)

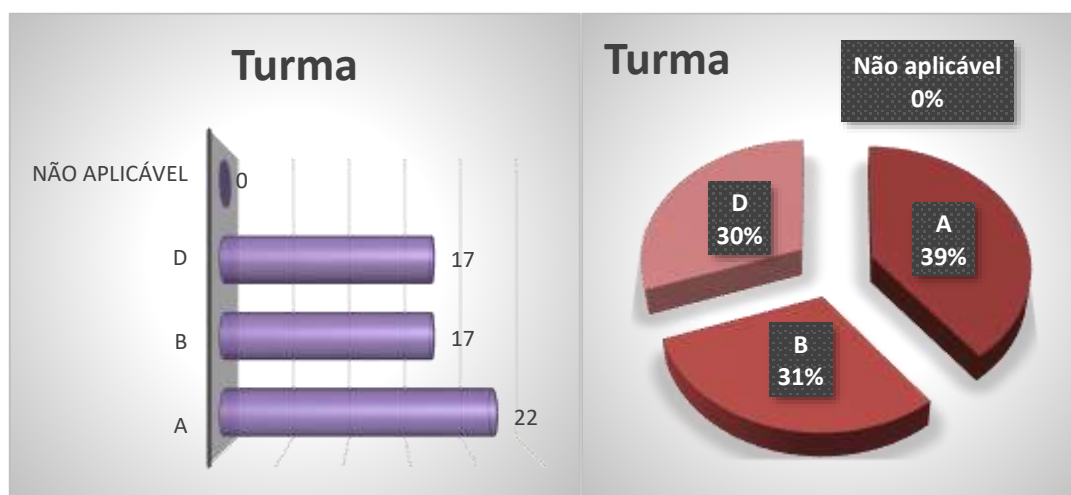
0,00%





Qual é a sua turma, se aluno da graduação?

- A (22 votos)
39,29%
- B (17 votos)
30,36%
- D (17 votos)
30,36%
- Não aplicável (se ex- aluno, comunidade externa, aluno da especialização ou aluno do mestrado) (0 votos)
0,00%



Como você avalia a Organização (infraestrutura, som e duração)?

1. Muito satisfeito (37 votos)

66,07%

2. Satisfeito (19 votos)

33,93%

3. Parcialmente satisfeito (0 votos)

0,00%

4. Insatisfeito (0 votos)

0,00%



Legenda do gráfico acima:

MS + S: Respostas Muito Satisfeito + Satisfeito

PS+I: Respostas Parcialmente Satisfeito + Insatisfeito

A soma das respostas “Muito satisfeito” e “Satisfeito” foi de **100%** do total de respostas.

Como você avalia a Divulgação do evento ocorrido?

1. Muito satisfeito (39 votos)

69,64%

2. Satisfeito (17 votos)

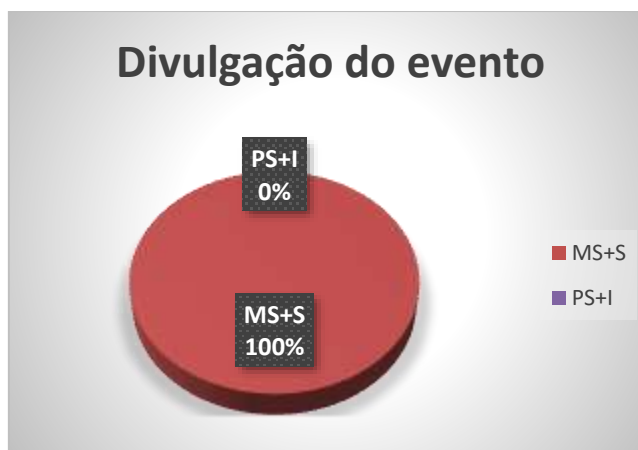
30,36%

3. Parcialmente satisfeito (0 votos)

0,00%

4. Insatisfeito (0 votos)

0,00%



Legenda do gráfico acima:

MS + S: Respostas Muito Satisfeito + Satisfeito

PS+I: Respostas Parcialmente Satisfeito + Insatisfeito

A soma das respostas “Muito satisfeito” e “Satisfeito” foi de **100%** do total de respostas.

Como você avalia o Expositor (capacidade de transmitir conhecimento, esclarecimento de dúvidas, fidelidade ao tema)?

1. Muito satisfeito (39 votos)

69,64%

2. Satisfeito (17 votos)

30,36%

3. Parcialmente satisfeito (0 votos)

0,00%

4. Insatisfeito (0 votos)

0,00%



Legenda do gráfico acima:

MS + S: Respostas Muito Satisfeito + Satisfeito

PS+I: Respostas Parcialmente Satisfeito + Insatisfeito

A soma das respostas “Muito satisfeito” e “Satisfeito” foi de **100%** do total de respostas.

Como você avalia a Atividade Acadêmica (tema e formato)?

1. Muito satisfeito (41 votos)

73,21%

2. Satisfeito (15 votos)


26,79%

3. Parcialmente satisfeito (0 votos)

0,00%

4. Insatisfeito (0 votos)

0,00%



Legenda do gráfico acima:

MS + S: Respostas Muito Satisfeito + Satisfeito

PS+I: Respostas Parcialmente Satisfeito + Insatisfeito

A soma das respostas “Muito satisfeito” e “Satisfeito” foi de **100%** do total de respostas.

Qual é a sua autoavaliação (conhecimento adquirido, atendimento das expectativas)?

1. Muito satisfeito (37 votos)

66,07%

2. Satisfeito (19 votos)

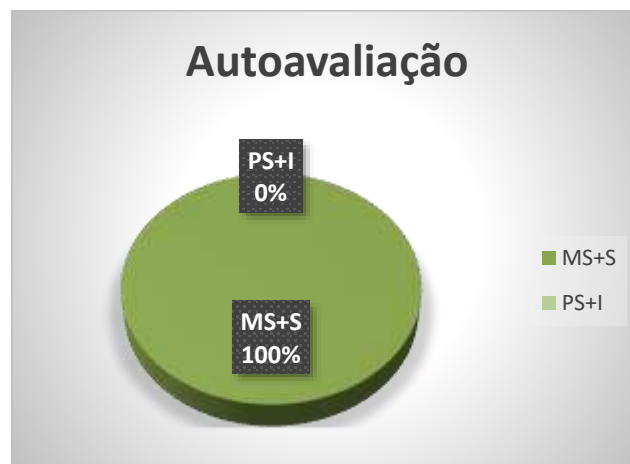
33,93%

3. Parcialmente insatisfeito (0 votos)

0,00%

4. Insatisfeito (0 votos)

0,00%



Legenda do gráfico acima:

MS + S: Respostas Muito Satisfeito + Satisfeito

PS+I: Respostas Parcialmente Satisfeito + Insatisfeito

A soma das respostas “Muito satisfeito” e “Satisfeito” foi de **100%** do total de respostas.


Tem interesse de participar de outra atividade acadêmica?

1. Sim (53 votos)

94,64%

2. Não (3 votos)

5,36%



Nota: as respostas de texto não são publicáveis.