

1º semestre
2021



Resultado

Pesquisa de Satisfação

Atividade Acadêmica



Código 3640

 [facebook/fdsm_oficial](https://facebook.com/fdsm_oficial)  [instagram/fdsm_oficial](https://instagram.com/fdsm_oficial)  [youtube/fdsмоficial](https://youtube.com/fdsмоficial)  [twitter/fdsm_oficial](https://twitter.com/fdsm_oficial)

Mesa Redonda On-Line

Adaptabilidade e resiliência: diálogos sobre estudo e trabalho em situações de lockdown.



Expositores:

- **Dra. Rafaella Maria Perlatto Capobianco Oliveira**
- **Dr. Bruno Presses Teixeira**

Responsáveis: Prof. Me. Carlos Alberto Conti Pereira e Prof. Dr. Ricardo Alves de Lima

Informações

Mesa Redonda On-Line (virtual em tempo real)

Data: **30/03** – terça – **17h** • Local: **Webinarjam**

Público alvo: Alunos da graduação, extensão, pós-graduação, mestrado, egressos e comunidade externa.

Controle de Presença: inscrição utilizando o e-mail cadastrado na FDSM e presença on-line em pelo menos 50% do tempo da atividade.

Carga Horária: 5h

<https://event.webinarjam.com/register/605/ry3ovbv9>



Informações: Núcleo de Extensão - 35 3449.8125 - extensao@fdsм.edu.br

Análise dos dados

Mesa Redonda On-Line (virtual em tempo real)

Tema: Adaptabilidade e resiliência: diálogos sobre estudo e trabalho em situações de lockdown

Expositores: Dra. Rafaella Maria Perlatto Capobianco Oliveira e Dr. Bruno Presses Teixeira

Responsáveis: Prof. Me. Carlos Alberto Conti Pereira e Prof. Dr. Ricardo Alves de Lima

Data: 30/03/2021, terça-feira

Horário: 17h

Local: Webinar

1. Setor responsável	Núcleo de Extensão
2. Setores de suporte	ASCOM e Informática.
3. Coleta de dados - formato	Formulário eletrônico, disponível no portal do aluno (http://portal.fdsm.edu.br/)
4. Divulgação dos resultados	www.fdsm.edu.br – link CPA
5. Meta	A soma das respostas “Muito satisfeito” e “Satisfeito” deve ser de no mínimo 70% do total de respostas.
6. Nº de formulários respondidos	52 pessoas responderam à enquete de 131 usuários filtrados (39,69% de participação).

Perguntas da Enquete

Qual é o seu perfil?

1. Aluno do 3º período da graduação (20 votos)

38,46%

2. Aluno do 9º período da graduação (11 votos)

21,15%

3. Aluno do 5º período da graduação (8 votos)

15,38%

4. Aluno do 1º período da graduação (8 votos)

15,38%

5. Aluno do 7º período da graduação (5 votos)

9,62%

6. Aluno do Mestrado (0 votos)

0,00%

7. Aluno da Especialização (0 votos)

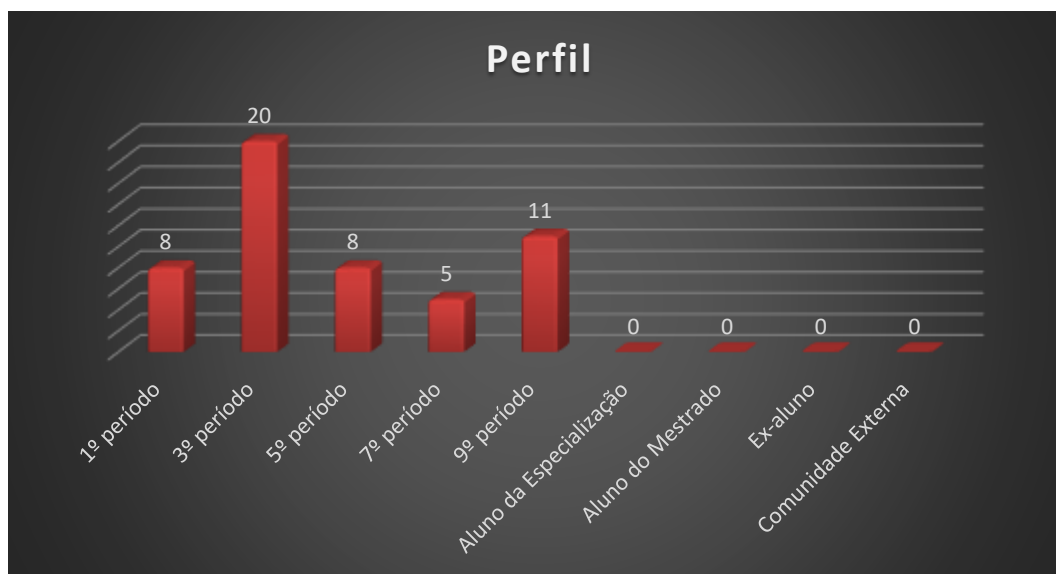
0,00%

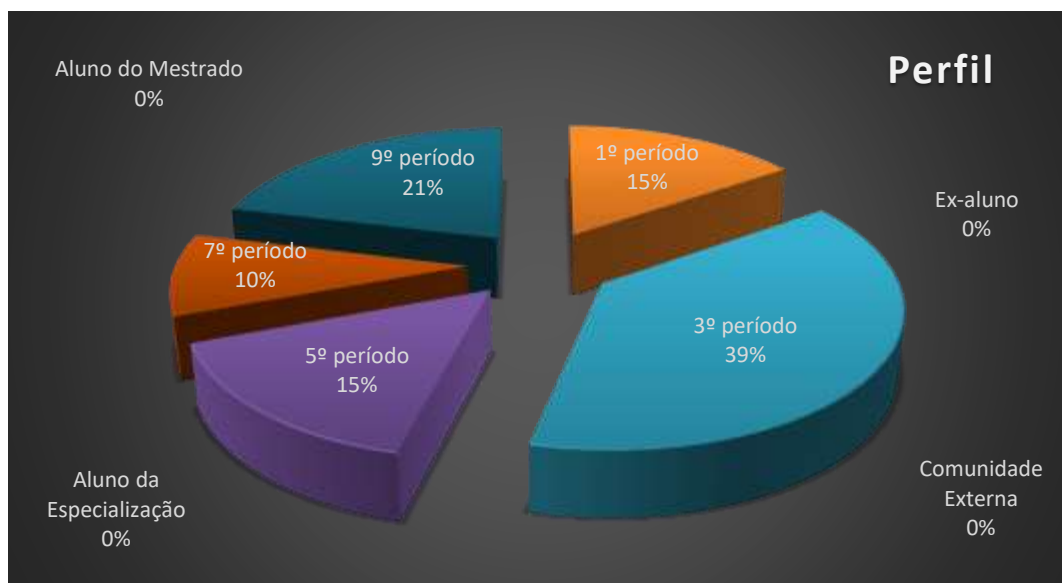
8. Comunidade Externa (0 votos)

0,00%

9. Ex-aluno (0 votos)

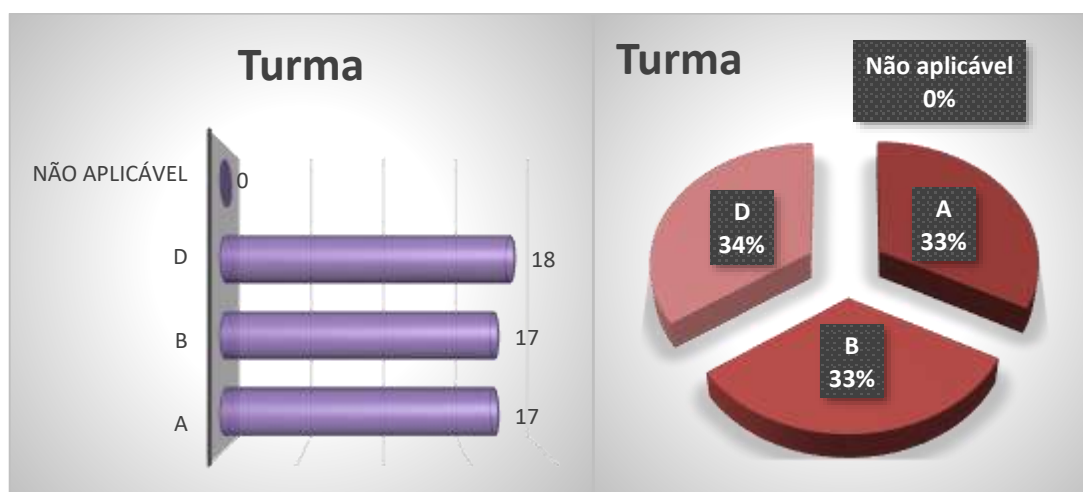
0,00%





Qual é a sua turma, se aluno da graduação?

1. D (18 votos)
34,62%
2. A (17 votos)
32,69%
3. B (17 votos)
32,69%
4. Não aplicável (se ex- aluno, comunidade externa, aluno da especialização ou aluno do mestrado) (0 votos)
0,00%



Como você avalia a Organização (infraestrutura, som e duração)?

1. Muito satisfeito (42 votos)

80,77%

2. Satisfeito (10 votos)

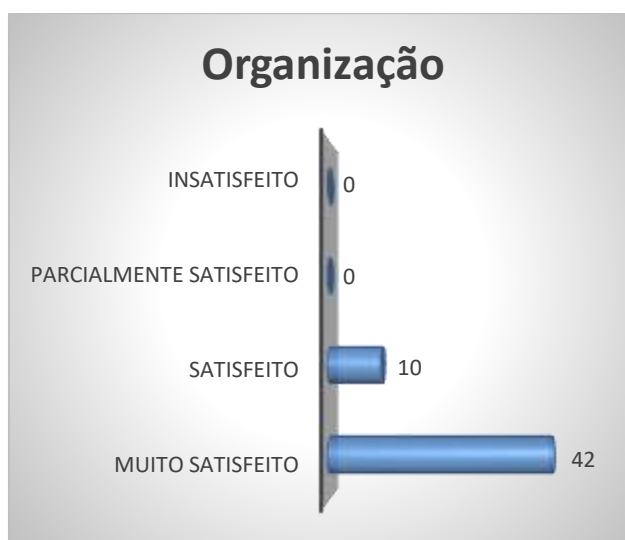
19,23%

3. Parcialmente satisfeito (0 votos)

0,00%

4. Insatisfeito (0 votos)

0,00%



Legenda do gráfico acima:

MS + S: Respostas Muito Satisfeito + Satisfeito

PS+I: Respostas Parcialmente Satisfeito + Insatisfeito

A soma das respostas “Muito satisfeito” e “Satisfeito” foi de **100%** do total de respostas.

Como você avalia a Divulgação do evento ocorrido?

1. Muito satisfeito (40 votos)

76,92%

2. Satisfeito (11 votos)

21,15%

3. Insatisfeito (1 votos)

1,92%

4. Parcialmente satisfeito (0 votos)

0,00%



Legenda do gráfico acima:

MS + S: Respostas Muito Satisfeito + Satisfeito

PS+I: Respostas Parcialmente Satisfeito + Insatisfeito

A soma das respostas “Muito satisfeito” e “Satisfeito” foi de **98%** do total de respostas.

Como você avalia o Expositor (capacidade de transmitir conhecimento, esclarecimento de dúvidas, fidelidade ao tema)?

1. Muito satisfeito (42 votos)

80,77%

2. Satisfeito (8 votos)

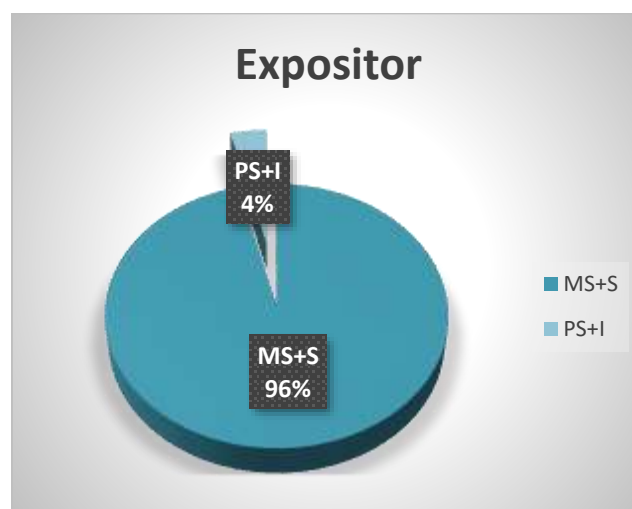
15,38%

3. Parcialmente satisfeito (1 votos)

1,92%

4. Insatisfeito (1 votos)

1,92%



Legenda do gráfico acima:

MS + S: Respostas Muito Satisfeito + Satisfeito

PS+I: Respostas Parcialmente Satisfeito + Insatisfeito

A soma das respostas "Muito satisfeito" e "Satisfeito" foi de **96%** do total de respostas.

Como você avalia a Atividade Acadêmica (tema e formato)?

1. Muito satisfeito (42 votos)

80,77%

2. Satisfeito (8 votos)


15,38%

3. Parcialmente satisfeito (1 votos)

1,92%

4. Insatisfeito (1 votos)

1,92%



Legenda do gráfico acima:

MS + S: Respostas Muito Satisfeito + Satisfeito

PS+I: Respostas Parcialmente Satisfeito + Insatisfeito

A soma das respostas “Muito satisfeito” e “Satisfeito” foi de **96%** do total de respostas.

Qual é a sua autoavaliação (conhecimento adquirido, atendimento das expectativas)?

1. Muito satisfeito (39 votos)

75,00%

2. Satisfeito (11 votos)

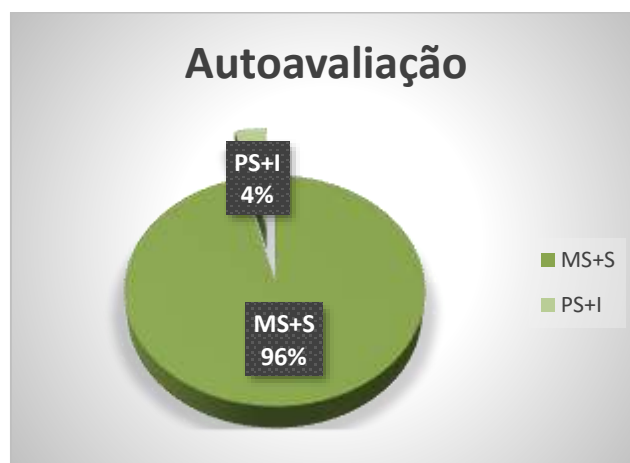
21,15%

3. Parcialmente insatisfeito (1 votos)

1,92%

4. Insatisfeito (1 votos)

1,92%



Legenda do gráfico acima:

MS + S: Respostas Muito Satisfeito + Satisfeito

PS+I: Respostas Parcialmente Satisfeito + Insatisfeito

A soma das respostas “Muito satisfeito” e “Satisfeito” foi de 96% do total de respostas.

Conclusão: A meta estipulada foi atingida para todos os itens avaliados.

Tem interesse de participar de outra atividade acadêmica?

1. Sim (48 votos)

92,31%

2. Não (4 votos)

7,69%



Nota: as respostas de texto não são publicáveis.