

1º semestre
2021



Resultado
Pesquisa de Satisfação
Atividade Acadêmica
D.A



Código 3638

Facebook/fdsm.official Instagram/fdsm_oficial youtube/fdsmaoficial twitter/fdsm_oficial

Palestra On-Line

O Direito ao esquecimento e sua incompatibilidade com a Constituição da República: o STF e o conflito de direitos fundamentais



Palestrantes:
Prof. Dr. Hamilton da Cunha Iribure Júnior, o egresso Samuel Marcos Martins e o acadêmico Douglas de Moraes Silva.

Moderador:
Acadêmico Gustavo Henrique P. de Freitas.

Responsável: Diretório Acadêmico Professor Jorge Beltrão

Informações

Palestra On-Line (virtual em tempo real)

Data: **27/03** – sábado – **9h** • Local: **Webinarjam**

Público alvo: Alunos da graduação, extensão, pós-graduação, mestrado, egressos e comunidade externa.

Controle de Presença: inscrição utilizando o e-mail cadastrado na FDSM e presença on-line em pelo menos 50% do tempo da atividade.

Carga Horária: 5h



<https://event.webinarjam.com/register/599/oy534bw28>



Informações: Núcleo de Extensão - 35 3449.8125 - extensao@fdsm.edu.br

Análise dos dados

Palestra On-Line (virtual em tempo real)

Tema: O Direito ao esquecimento e sua incompatibilidade com a Constituição da República: o STF e o conflito de direitos fundamentais

Palestrantes: Prof. Dr. Hamilton da Cunha Iribure Júnior, o egresso Samuel Marcos Martins e o acadêmico Douglas de Moraes Silva

Moderador: acadêmico Gustavo Henrique Pereira de Freitas

Responsável: Diretório Acadêmico Professor Jorge Beltrão

Data: 27/03/2021, sábado

Horário: 09h

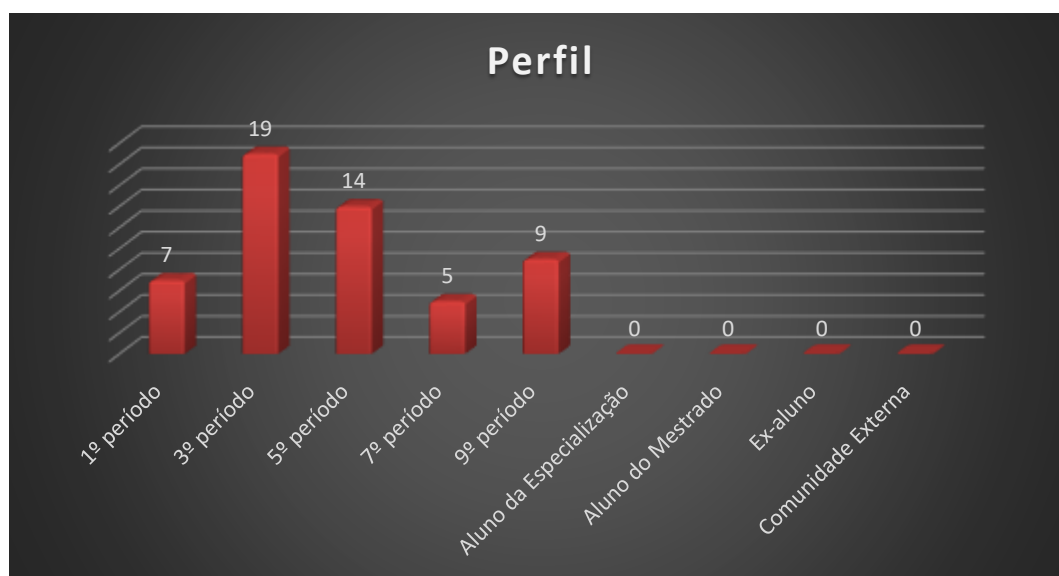
Local: Webinar

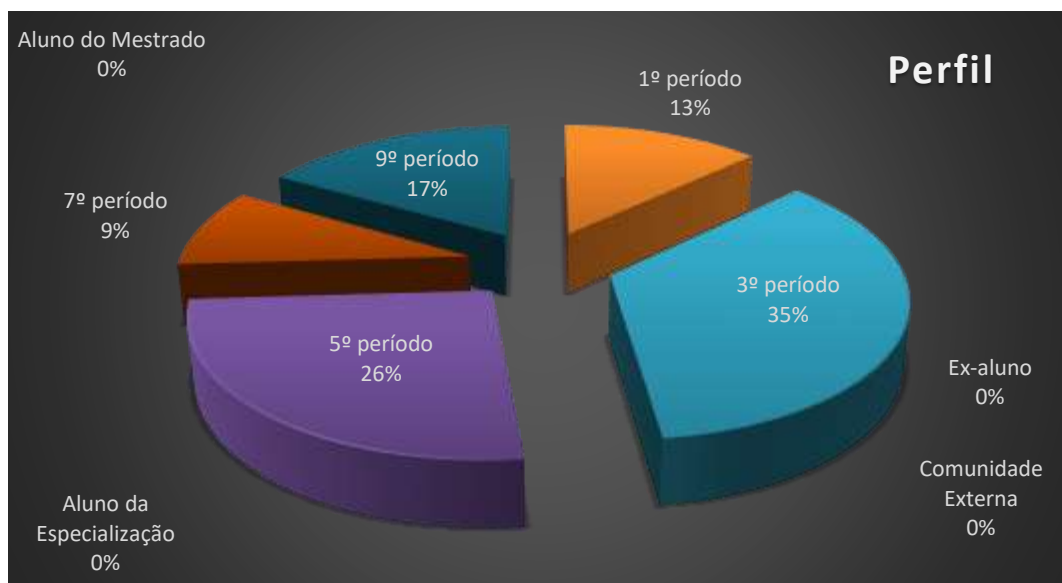
1. Setor responsável	Diretório Acadêmico Professor Jorge Beltrão
2. Setores de suporte	Núcleo de Extensão, ASCOM e Informática.
3. Coleta de dados - formato	Formulário eletrônico, disponível no portal do aluno (http://portal.fds.edu.br/)
4. Divulgação dos resultados	www.fds.edu.br – link CPA
5. Nº de formulários respondidos	54 pessoas responderam à enquete de 146 usuários filtrados (36,99% de participação).

Perguntas da Enquete

Qual é o seu perfil?

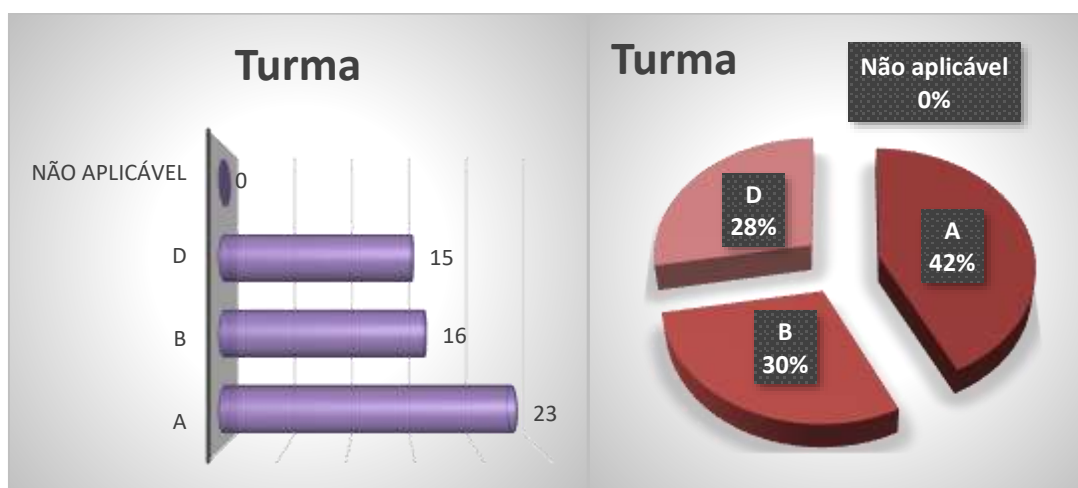
1. Aluno do 3º período da graduação (19 votos)
35,19%
2. Aluno do 5º período da graduação (14 votos)
25,93%
3. Aluno do 9º período da graduação (9 votos)
16,67%
4. Aluno do 1º período da graduação (7 votos)
12,96%
5. Aluno do 7º período da graduação (5 votos)
9,26%
6. Aluno do Mestrado (0 votos)
0,00%
7. Aluno da Especialização (0 votos)
0,00%
8. Comunidade Externa (0 votos)
0,00%
9. Ex-aluno (0 votos)
0,00%





Qual é a sua turma, se aluno da graduação?

1. A (23 votos)
42,59%
2. B (16 votos)
29,63%
3. D (15 votos)
27,78%
4. Não aplicável (se ex- aluno, comunidade externa, aluno da especialização ou aluno do mestrado) (0 votos)
0,00%



Como você avalia a Organização (infraestrutura, som e duração)?

1. Muito satisfeito (39 votos)

72,22%

2. Satisfeito (15 votos)

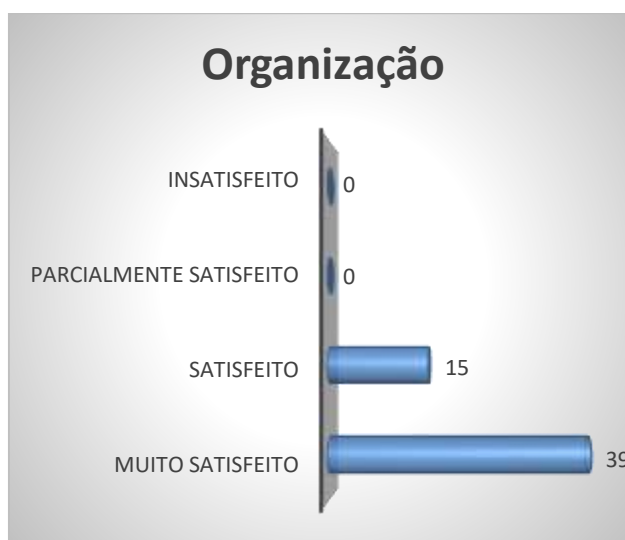
27,78%

3. Parcialmente satisfeito (0 votos)

0,00%

4. Insatisfeito (0 votos)

0,00%



Legenda do gráfico acima:

MS + S: Respostas Muito Satisfeito + Satisfeito

PS+I: Respostas Parcialmente Satisfeito + Insatisfeito

A soma das respostas “Muito satisfeito” e “Satisfeito” foi de **100%** do total de respostas.

Como você avalia a Divulgação do evento ocorrido?

1. Muito satisfeito (38 votos)

70,37%

2. Satisfeito (15 votos)

27,78%

3. Parcialmente satisfeito (1 votos)

1,85%

4. Insatisfeito (0 votos)

0,00%



Legenda do gráfico acima:

MS + S: Respostas Muito Satisfeito + Satisfeito

PS+I: Respostas Parcialmente Satisfeito + Insatisfeito

A soma das respostas “Muito satisfeito” e “Satisfeito” foi de **98%** do total de respostas.

Como você avalia o Expositor (capacidade de transmitir conhecimento, esclarecimento de dúvidas, fidelidade ao tema)?

1. Muito satisfeito (42 votos)

77,78%

2. Satisfeito (12 votos)


22,22%

3. Parcialmente satisfeito (0 votos)

0,00%

4. Insatisfeito (0 votos)

0,00%



Legenda do gráfico acima:

MS + S: Respostas Muito Satisfeito + Satisfeito

PS+I: Respostas Parcialmente Satisfeito + Insatisfeito

A soma das respostas “Muito satisfeito” e “Satisfeito” foi de **100%** do total de respostas.

Como você avalia a Atividade Acadêmica (tema e formato)?

1. Muito satisfeito (40 votos)

74,07%

2. Satisfeito (14 votos)

25,93%

3. Parcialmente satisfeito (0 votos)

0,00%

4. Insatisfeito (0 votos)

0,00%



Legenda do gráfico acima:

MS + S: Respostas Muito Satisfeito + Satisfeito

PS+I: Respostas Parcialmente Satisfeito + Insatisfeito

A soma das respostas “Muito satisfeito” e “Satisfeito” foi de **100%** do total de respostas.

Qual é a sua autoavaliação (conhecimento adquirido, atendimento das expectativas)?

1. Muito satisfeito (35 votos)

64,81%

2. Satisfeito (19 votos)

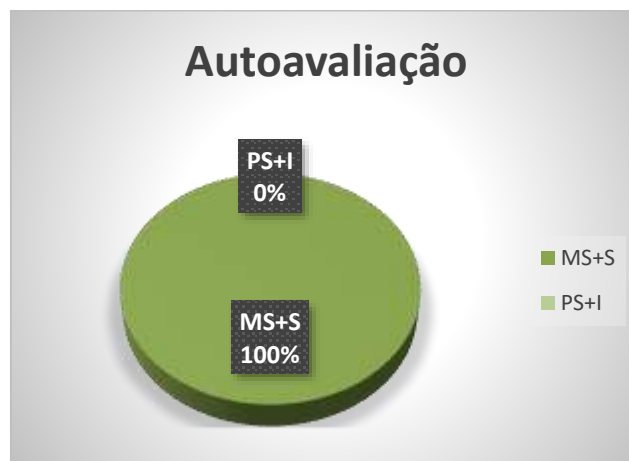

35,19%

3. Parcialmente insatisfeito (0 votos)

0,00%

4. Insatisfeito (0 votos)

0,00%



Legenda do gráfico acima:

MS + S: Respostas Muito Satisfeito + Satisfeito

PS+I: Respostas Parcialmente Satisfeito + Insatisfeito

A soma das respostas “Muito satisfeito” e “Satisfeito” foi de **100%** do total de respostas.

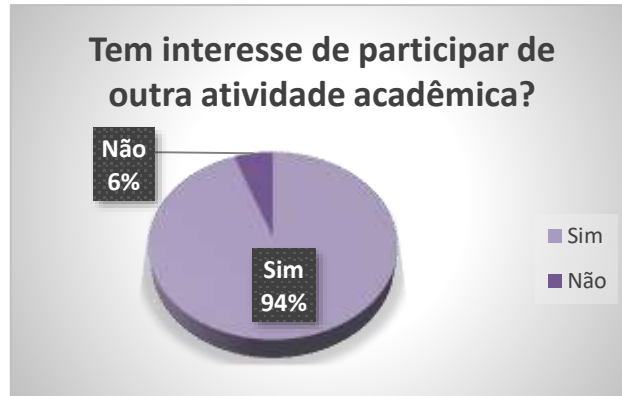
Tem interesse de participar de outra atividade acadêmica?

1. Sim (51 votos)

94,44%

2. Não (3 votos)

5,56%



Nota: as respostas de texto não são publicáveis.