

1º semestre
2021



Resultado

Pesquisa de Satisfação

Atividade Acadêmica



Código 3634

 facebook/fdsm.official  instagram/fdsm_oficial  youtube/fdsmeoficial  twitter/fdsm_oficial

CLXIX Simpósio On-Line

Direitos Fundamentais Sociais em reforma e processo judicial eletrônico: o não retrocesso social



Expositores:

Prof. Dr. Hamilton da Cunha Iribure Júnior e Prof. Dr. Paulo José Libardoni
Universidade Federal de Santa Maria (UFSM)

Mediador:

Acadêmico Douglas de Moraes Silva

Responsável: Prof. Dr. Hamilton da Cunha Iribure Júnior (Grupo de Pesquisas CNPq SAPERE AUDE).

Informações

CLXIX Simpósio On-Line (virtual em tempo real).

Data: **26/03** – sexta – **17h** • Local: **Webinarjam**

Público alvo: Alunos da graduação, extensão, pós-graduação, mestrado, egressos e comunidade externa.

Controle de Presença: inscrição utilizando o e-mail cadastrado na FDSM e presença on-line em pelo menos 50% do tempo da atividade.

Carga Horária: 5h

<https://event.webinarjam.com/register/591/5vmwkf36v>



Informações: Núcleo de Extensão - 35 3449.8125 - extensao@fdsm.edu.br

Análise dos dados

CLXIX Simpósio On-Line (virtual em tempo real)

Tema: Direitos Fundamentais Sociais em reforma e processo judicial eletrônico: o não retrocesso social

Responsável: Prof. Dr. Hamilton da Cunha Iribure Júnior (Grupo de Pesquisas CNPq SAPERE AUDE)

Expositores: Prof. Dr. Hamilton da Cunha Iribure Júnior e Prof. Dr. Paulo José Libardoni – Universidade Federal de Santa Maria (UFSM)

Mediador: Acadêmico Douglas de Moraes Silva

Data: 26/03/2021, sexta-feira.

Horário: 17h.

Local: Webinar.

| | |
|----------------------------------|--|
| 1. Setor responsável | Núcleo de Extensão |
| 2. Setores de suporte | ASCOM e Informática. |
| 3. Coleta de dados - formato | Formulário eletrônico, disponível no portal do aluno (http://portal.fdsu.edu.br/) |
| 4. Divulgação dos resultados | www.fdsu.edu.br – link CPA |
| 5. Meta | A soma das respostas “Muito satisfeito” e “Satisfeito” deve ser de no mínimo 70% do total de respostas. |
| 6. Nº de formulários respondidos | 60 pessoas responderam à enquete de 185 usuários filtrados (32,43% de participação). |

Perguntas da Enquete

Qual é o seu perfil?

1. Aluno do 3º período da graduação (16 votos)

26,67%

2. Aluno do 9º período da graduação (14 votos)

23,33%

3. Aluno do 5º período da graduação (13 votos)

21,67%

4. Aluno do 7º período da graduação (12 votos)

20,00%

5. Aluno do 1º período da graduação (3 votos)

5,00%

6. Ex-aluno (2 votos)

3,33%

7. Aluno do Mestrado (0 votos)

0,00%

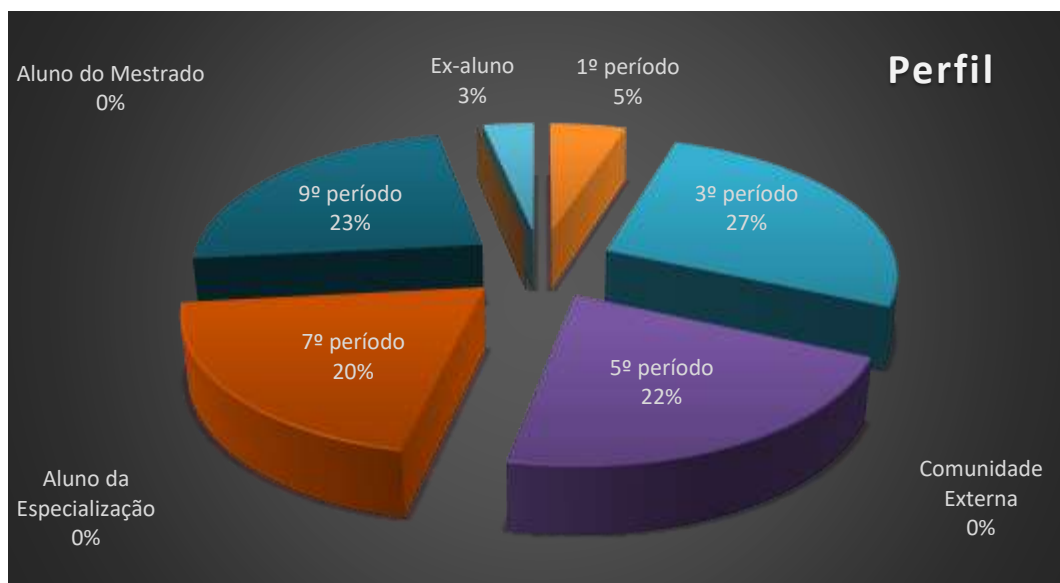
8. Aluno da Especialização (0 votos)

0,00%

9. Comunidade Externa (0 votos)

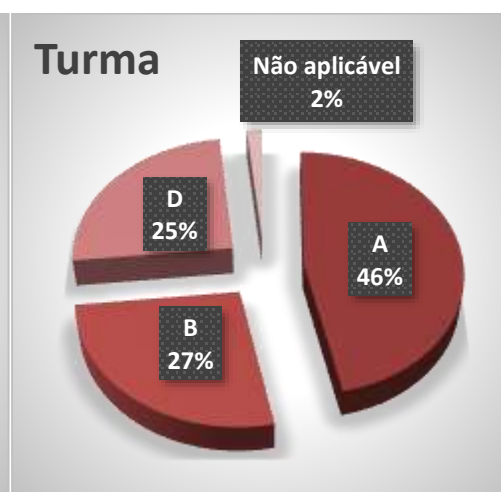

0,00%





Qual é a sua turma, se aluno da graduação?

- A (28 votos)
46,67%
- B (16 votos)
26,67%
- D (15 votos)
25,00%
- Não aplicável (se ex- aluno, comunidade externa, aluno da especialização ou aluno do mestrado) (1 votos)
1,67%



Como você avalia a Organização (infraestrutura, som e duração)?

1. Muito satisfeito (46 votos)

76,67%

2. Satisfeito (14 votos)


23,33%

3. Parcialmente satisfeito (0 votos)

0,00%

4. Insatisfeito (0 votos)

0,00%



Legenda do gráfico acima:

MS + S: Respostas Muito Satisfeito + Satisfeito

PS+I: Respostas Parcialmente Satisfeito + Insatisfeito

A soma das respostas “Muito satisfeito” e “Satisfeito” foi de **100%** do total de respostas.

Como você avalia a Divulgação do evento ocorrido?

1. Muito satisfeito (45 votos)

75,00%

2. Satisfeito (15 votos)

25,00%

3. Parcialmente satisfeito (0 votos)

0,00%

4. Insatisfeito (0 votos)

0,00%



Legenda do gráfico acima:

MS + S: Respostas Muito Satisfeito + Satisfeito

PS+I: Respostas Parcialmente Satisfeito + Insatisfeito

A soma das respostas “Muito satisfeito” e “Satisfeito” foi de **100%** do total de respostas.

Como você avalia o Expositor (capacidade de transmitir conhecimento, esclarecimento de dúvidas, fidelidade ao tema)?

1. Muito satisfeito (48 votos)

80,00%

2. Satisfeito (12 votos)


20,00%

3. Parcialmente satisfeito (0 votos)

0,00%

4. Insatisfeito (0 votos)

0,00%



Legenda do gráfico acima:

MS + S: Respostas Muito Satisfeito + Satisfeito

PS+I: Respostas Parcialmente Satisfeito + Insatisfeito

A soma das respostas "Muito satisfeito" e "Satisfeito" foi de **100%** do total de respostas.

Como você avalia a Atividade Acadêmica (tema e formato)?

1. Muito satisfeito (49 votos)

81,67%

2. Satisfeito (11 votos)

18,33%

3. Parcialmente satisfeito (0 votos)

0,00%

4. Insatisfeito (0 votos)

0,00%



Legenda do gráfico acima:

MS + S: Respostas Muito Satisfeito + Satisfeito

PS+I: Respostas Parcialmente Satisfeito + Insatisfeito

A soma das respostas “Muito satisfeito” e “Satisfeito” foi de **100%** do total de respostas.

Qual é a sua autoavaliação (conhecimento adquirido, atendimento das expectativas)?

1. Muito satisfeito (47 votos)

78,33%

2. Satisfeito (13 votos)

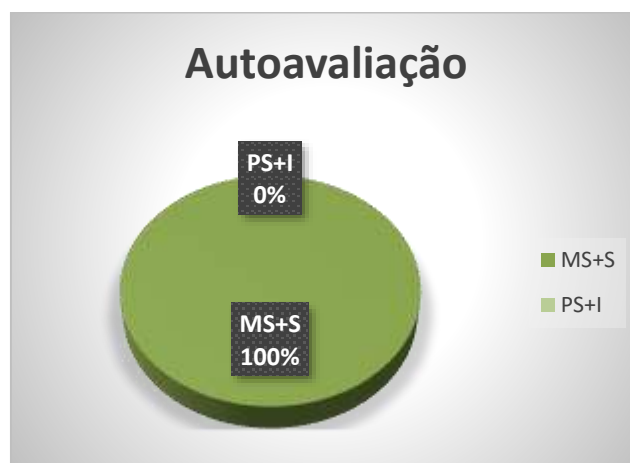
21,67%

3. Parcialmente insatisfeito (0 votos)

0,00%

4. Insatisfeito (0 votos)

0,00%



Legenda do gráfico acima:

MS + S: Respostas Muito Satisfeito + Satisfeito

PS+I: Respostas Parcialmente Satisfeito + Insatisfeito

A soma das respostas “Muito satisfeito” e “Satisfeito” foi de **100%** do total de respostas.

Conclusão: A meta estipulada foi atingida para todos os itens avaliados.


Tem interesse de participar de outra atividade acadêmica?

1. Sim (57 votos)

95,00%

2. Não (3 votos)

5,00%



Nota: as respostas de texto não são publicáveis.