

1º semestre
2021



Resultado

Pesquisa de Satisfação

Atividade Acadêmica



Código 3633



Facebook/fdsm.official



Instagram/fdsm_oficial



youtube/fdsmaoficial



twitter/fdsm_oficial

CLXVIII Simpósio On-Line

Vacina do COVID-19 na relação de emprego: obrigação do empregador ou dever do empregado? A recusa do empregado em tomar a vacina pode configurar justa causa para demissão?



Expositores e Responsáveis:

**Prof. Dr. Paulo Eduardo
Vieira de Oliveira e
Grupo de Pesquisa
Direito do Trabalho
na Atualidade**

Informações

CLXVIII Simpósio On-Line (virtual em tempo real).

Data: **25/03** - quinta - **17h** • Local: **Webinarjam**

Público alvo: Alunos da graduação, extensão, pós-graduação, mestrado, egressos e comunidade externa.

Controle de Presença: inscrição utilizando o e-mail cadastrado na FDSM e presença on-line em pelo menos 50% do tempo da atividade.

Carga Horária: 5h

<https://event.webinarjam.com/register/590/n7qgzb7k9>



Informações: Núcleo de Extensão - 35 3449.8125 - extensao@fdsm.edu.br

Análise dos dados

CLXVIII Simpósio On-Line (virtual em tempo real)

Tema: Vacina do COVID-19 na relação de emprego: obrigação do empregador ou dever do empregado? A recusa do empregado em tomar a vacina pode configurar justa causa para demissão?

Expositores e Responsáveis: Prof. Dr. Paulo Eduardo Vieira de Oliveira e Grupo de Pesquisa Direito do Trabalho na Atualidade

Data: 25/03/2021, quinta-feira.

Horário: 17h

Local: Webinar

1. Setor responsável	Núcleo de Extensão
2. Setores de suporte	ASCOM e Informática.
3. Coleta de dados - formato	Formulário eletrônico, disponível no portal do aluno (http://portal.fds.edu.br/)
4. Divulgação dos resultados	www.fds.edu.br – link CPA
5. Meta	A soma das respostas “Muito satisfeito” e “Satisfeito” deve ser de no mínimo 70% do total de respostas.
6. Nº de formulários respondidos	83 pessoas responderam à enquete de 205 usuários filtrados (40,49% de participação).

Perguntas da Enquete

Qual é o seu perfil?

1. Aluno do 9º período da graduação (25 votos)

30,12%

2. Aluno do 5º período da graduação (21 votos)

25,30%

3. Aluno do 1º período da graduação (16 votos)

19,28%

4. Aluno do 3º período da graduação (11 votos)

13,25%

5. Aluno do 7º período da graduação (9 votos)

10,84%

6. Ex-aluno (1 votos)

1,20%

7. Aluno do Mestrado (0 votos)

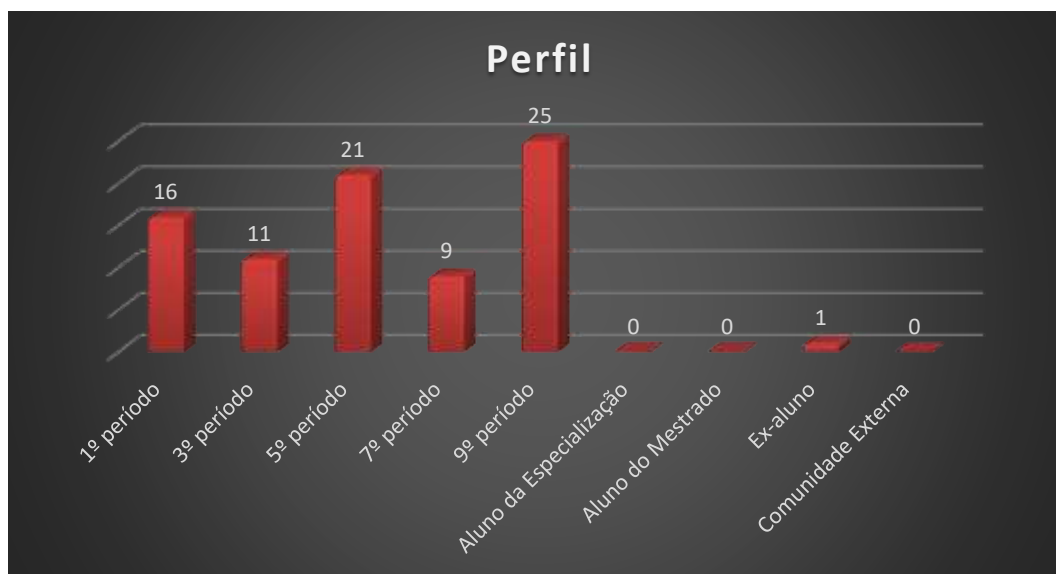
0,00%

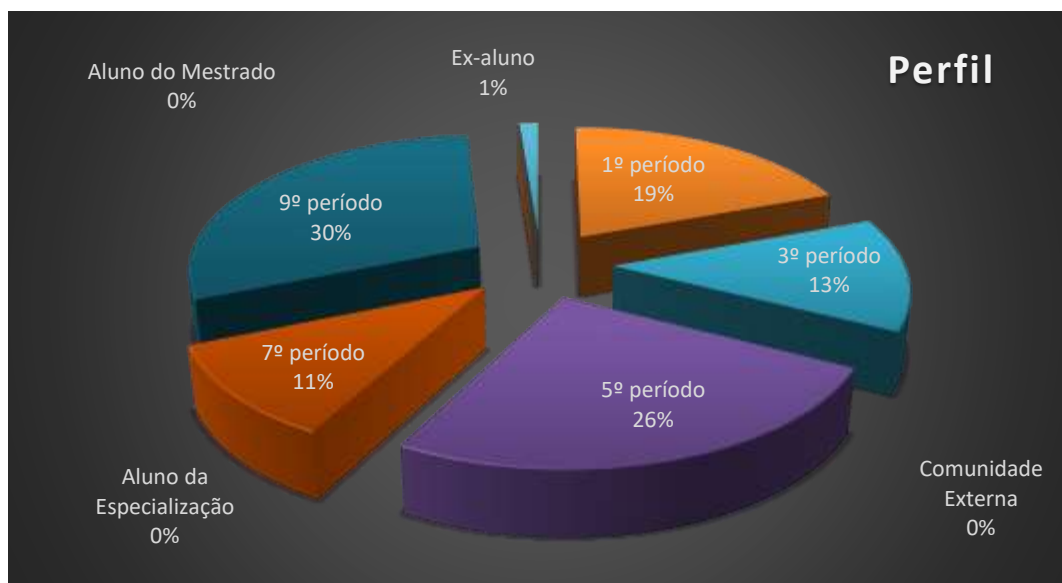
8. Aluno da Especialização (0 votos)

0,00%

9. Comunidade Externa (0 votos)

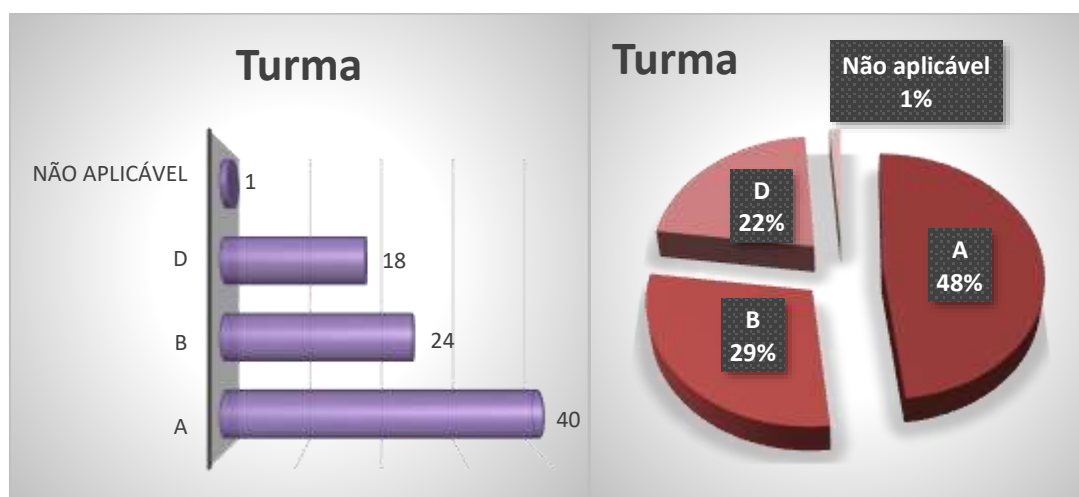
0,00%





Qual é a sua turma, se aluno da graduação?

- A (40 votos)
48,19%
- B (24 votos)
28,92%
- D (18 votos)
21,69%
- Não aplicável (se ex- aluno, comunidade externa, aluno da especialização ou aluno do mestrado) (1 votos)
1,20%



Como você avalia a Organização (infraestrutura, som e duração)?

1. Muito satisfeito (64 votos)

77,11%

2. Satisfeito (18 votos)

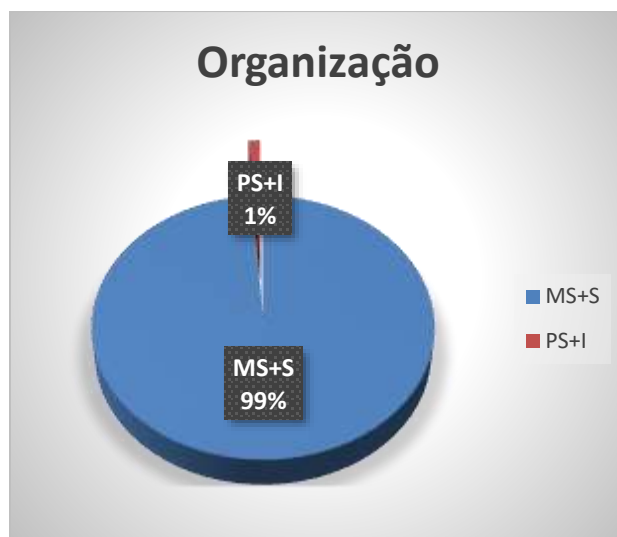
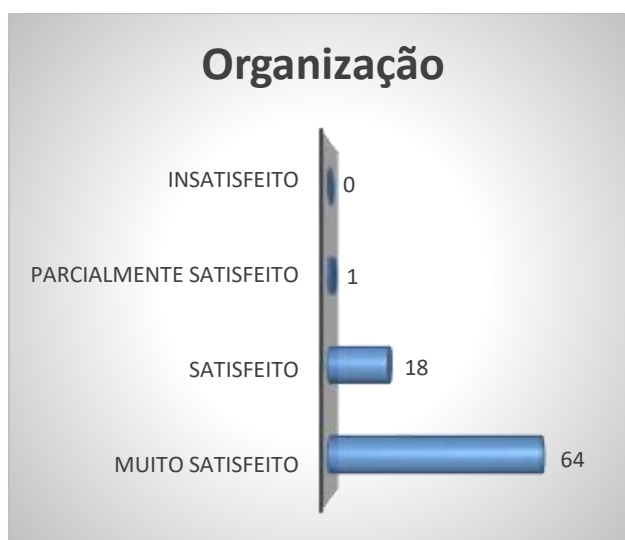
21,69%

3. Parcialmente satisfeito (1 votos)

1,20%

4. Insatisfeito (0 votos)

0,00%



Legenda do gráfico acima:

MS + S: Respostas Muito Satisfeito + Satisfeito

PS+I: Respostas Parcialmente Satisfeito + Insatisfeito

A soma das respostas “Muito satisfeito” e “Satisfeito” foi de 99% do total de respostas.

Como você avalia a Divulgação do evento ocorrido?

1. Muito satisfeito (56 votos)

67,47%

2. Satisfeito (26 votos)

31,33%

3. Parcialmente satisfeito (1 votos)

1,20%

4. Insatisfeito (0 votos)

0,00%



Legenda do gráfico acima:

MS + S: Respostas Muito Satisfeito + Satisfeito

PS+I: Respostas Parcialmente Satisfeito + Insatisfeito

A soma das respostas "Muito satisfeito" e "Satisfeito" foi de 99% do total de respostas.

Como você avalia o Expositor (capacidade de transmitir conhecimento, esclarecimento de dúvidas, fidelidade ao tema)?

1. Muito satisfeito (63 votos)

75,90%

2. Satisfeito (19 votos)

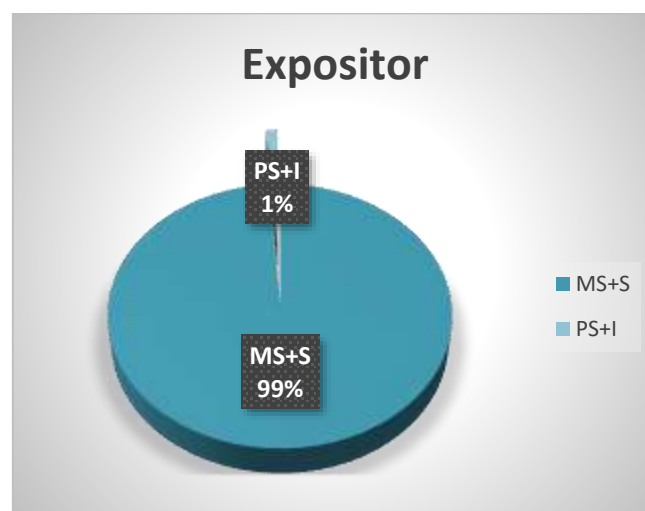
22,89%

3. Parcialmente satisfeito (1 votos)

1,20%

4. Insatisfeito (0 votos)

0,00%



Legenda do gráfico acima:

MS + S: Respostas Muito Satisfeito + Satisfeito

PS+I: Respostas Parcialmente Satisfeito + Insatisfeito

A soma das respostas “Muito satisfeito” e “Satisfeito” foi de 99% do total de respostas.

Como você avalia a Atividade Acadêmica (tema e formato)?

1. Muito satisfeito (66 votos)

79,52%

2. Satisfeito (15 votos)


18,07%

3. Parcialmente satisfeito (2 votos)

2,41%

4. Insatisfeito (0 votos)

0,00%



Legenda do gráfico acima:

MS + S: Respostas Muito Satisfeito + Satisfeito

PS+I: Respostas Parcialmente Satisfeito + Insatisfeito

A soma das respostas “Muito satisfeito” e “Satisfeito” foi de **98%** do total de respostas.

Qual é a sua autoavaliação (conhecimento adquirido, atendimento das expectativas)?

1. Muito satisfeito (60 votos)

72,29%

2. Satisfeito (23 votos)

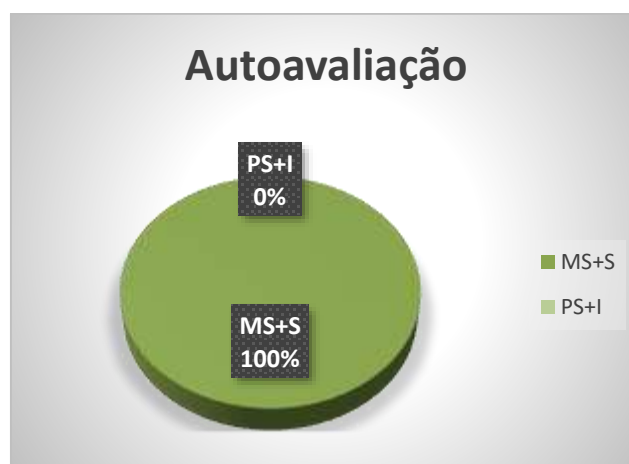
27,71%

3. Parcialmente insatisfeito (0 votos)

0,00%

4. Insatisfeito (0 votos)

0,00%



Legenda do gráfico acima:

MS + S: Respostas Muito Satisfeito + Satisfeito

PS+I: Respostas Parcialmente Satisfeito + Insatisfeito

A soma das respostas “Muito satisfeito” e “Satisfeito” foi de **100%** do total de respostas.

Conclusão: A meta estipulada foi atingida para todos os itens avaliados.


Tem interesse de participar de outra atividade acadêmica?

- Sim (76 votos)

91,57%

- Não (7 votos)

8,43%



Nota: as respostas de texto não são publicáveis.