

1º semestre
2021



Resultado

Pesquisa de Satisfação

Atividade Acadêmica



Código 3636

 [facebook/fdsm.official](https://facebook.com/fdsm.official)  [instagram/fdsm_oficial](https://instagram.com/fdsm_oficial)  [youtube/fdsmoficial](https://youtube.com/fdsmoficial)  [twitter/fdsm_oficial](https://twitter.com/fdsm_oficial)

Mesa Redonda On-Line

130 anos da Corte na República Brasileira, uma análise crítica de sua atuação no período constitucional vigente a partir do estudo do caso Ellwanger e os riscos da ponderação



Expositores:
Prof. Dr. Hamilton da Cunha Iribure Júnior e o acadêmico Douglas de Moraes Silva

Mediadora:
Acadêmica Magna Aguiar de Lacerda

Responsável: Grupo de Pesquisa SAPERE AUDE – Prof. Dr. Hamilton da Cunha Iribure Júnior

Informações

Mesa Redonda On-Line (virtual em tempo real)

Data: 19/03 – sexta – 17h • Local: Webinarjam

Público alvo: Alunos da graduação, extensão, pós-graduação, mestrado, egressos e comunidade externa.

Controle de Presença: inscrição utilizando o e-mail cadastrado na FDSM e presença on-line em pelo menos 50% do tempo da atividade.

Carga Horária: 5h

<https://event.webinarjam.com/register/593/gw7lntxg1>



Informações: Núcleo de Extensão - 35 3449.8125 - extensao@fdsm.edu.br

Análise dos dados

Mesa Redonda On-Line (virtual em tempo real)

Tema: 130 anos da Corte na República Brasileira, uma análise crítica de sua atuação no período constitucional vigente a partir do estudo do caso Ellwanger e os riscos da ponderação

Expositores: Prof. Dr. Hamilton da Cunha Iribure Júnior e o acadêmico Douglas de Moraes Silva

Mediadora: Acadêmica Magna Aguiar de Lacerda

Responsável: Grupo de Pesquisa SAPERE AUDE – Prof. Dr. Hamilton da Cunha Iribure Júnior

Data: 19/03/2021, sexta-feira

Horário: 17h

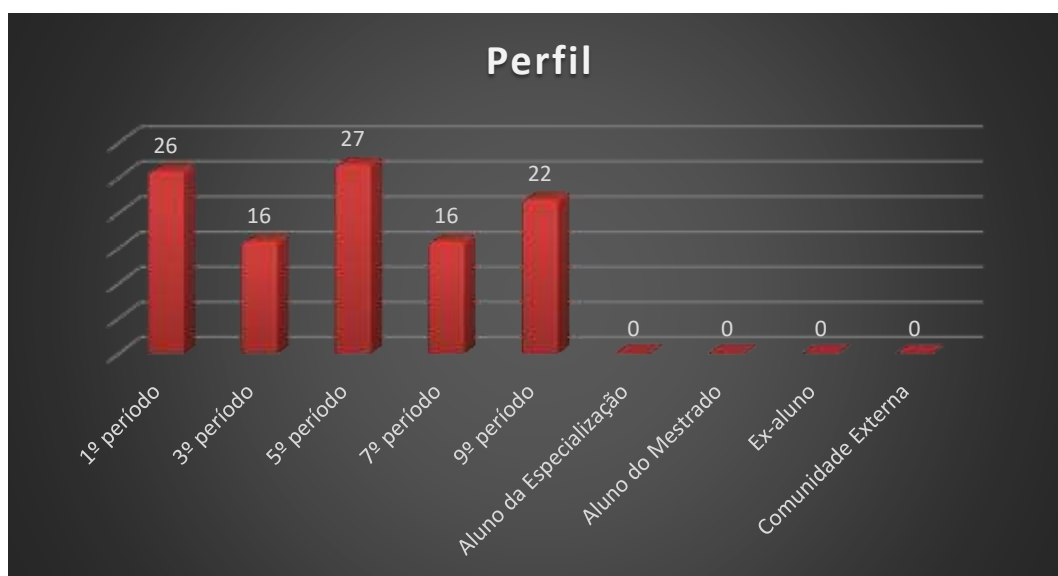
Local: Webinar

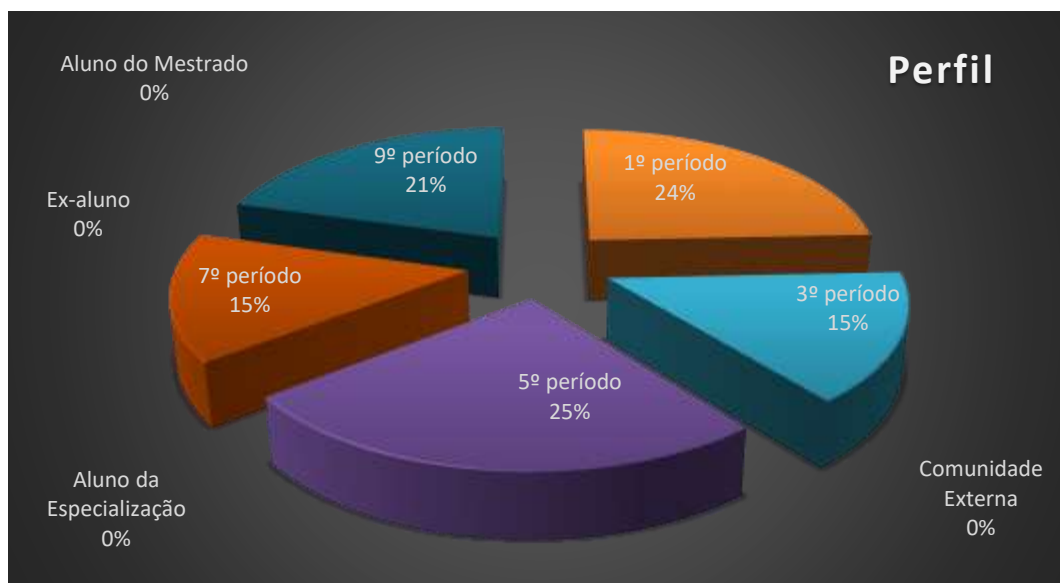
1. Setor responsável	Núcleo de Extensão
2. Setores de suporte	ASCOM e Informática.
3. Coleta de dados - formato	Formulário eletrônico, disponível no portal do aluno (http://portal.fds.edu.br/)
4. Divulgação dos resultados	www.fds.edu.br – link CPA
5. Meta	A soma das respostas “Muito satisfeito” e “Satisfeito” deve ser de no mínimo 70% do total de respostas.
6. Nº de formulários respondidos	107 pessoas responderam à enquete de 250 usuários filtrados (42,80% de participação).

Perguntas da Enquete

Qual é o seu perfil?

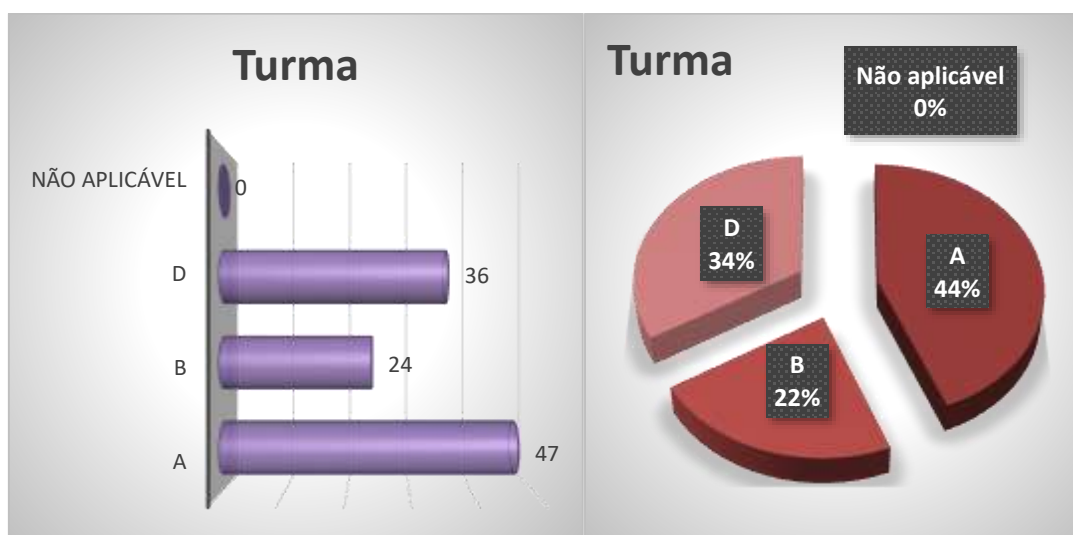
1. Aluno do 5º período da graduação (27 votos)
25,23%
2. Aluno do 1º período da graduação (26 votos)
24,30%
3. Aluno do 9º período da graduação (22 votos)
20,56%
4. Aluno do 3º período da graduação (16 votos)
14,95%
5. Aluno do 7º período da graduação (16 votos)
14,95%
6. Aluno do Mestrado (0 votos)
0,00%
7. Aluno da Especialização (0 votos)
0,00%
8. Comunidade Externa (0 votos)
0,00%
9. Ex-aluno (0 votos)
0,00%





Qual é a sua turma, se aluno da graduação?

1. A (47 votos)
43,93%
2. D (36 votos)
33,64%
3. B (24 votos)
22,43%
4. Não aplicável (se ex- aluno, comunidade externa, aluno da especialização ou aluno do mestrado) (0 votos)
0,00%



Como você avalia a Organização (infraestrutura, som e duração)?

1. Muito satisfeito (76 votos)

71,03%

2. Satisfeito (30 votos)


28,04%

3. Parcialmente satisfeito (1 votos)

0,93%

4. Insatisfeito (0 votos)

0,00%



Legenda do gráfico acima:

MS + S: Respostas Muito Satisfeito + Satisfeito

PS+I: Respostas Parcialmente Satisfeito + Insatisfeito

A soma das respostas “Muito satisfeito” e “Satisfeito” foi de 99% do total de respostas.

Como você avalia a Divulgação do evento ocorrido?

1. Muito satisfeito (74 votos)

69,16%

2. Satisfeito (31 votos)

28,97%

3. Parcialmente satisfeito (2 votos)

1,87%

4. Insatisfeito (0 votos)

0,00%



Legenda do gráfico acima:

MS + S: Respostas Muito Satisfeito + Satisfeito

PS+I: Respostas Parcialmente Satisfeito + Insatisfeito

A soma das respostas “Muito satisfeito” e “Satisfeito” foi de **98%** do total de respostas.

Como você avalia o Expositor (capacidade de transmitir conhecimento, esclarecimento de dúvidas, fidelidade ao tema)?

1. Muito satisfeito (78 votos)

72,90%

2. Satisfeito (27 votos)

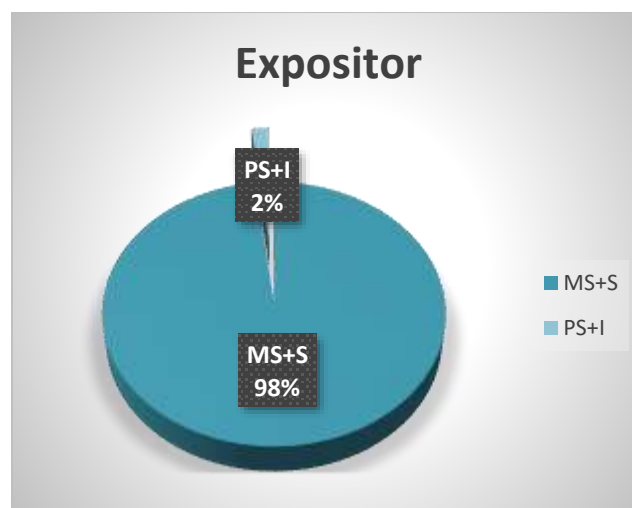
25,23%

3. Parcialmente satisfeito (2 votos)

1,87%

4. Insatisfeito (0 votos)

0,00%



Legenda do gráfico acima:

MS + S: Respostas Muito Satisfeito + Satisfeito

PS+I: Respostas Parcialmente Satisfeito + Insatisfeito

A soma das respostas “Muito satisfeito” e “Satisfeito” foi de **98%** do total de respostas.

Como você avalia a Atividade Acadêmica (tema e formato)?

1. Muito satisfeito (75 votos)

70,09%

2. Satisfeito (30 votos)


28,04%

3. Parcialmente satisfeito (2 votos)

1,87%

4. Insatisfeito (0 votos)

0,00%



Legenda do gráfico acima:

MS + S: Respostas Muito Satisfeito + Satisfeito

PS+I: Respostas Parcialmente Satisfeito + Insatisfeito

A soma das respostas “Muito satisfeito” e “Satisfeito” foi de **98%** do total de respostas.

Qual é a sua autoavaliação (conhecimento adquirido, atendimento das expectativas)?

1. Muito satisfeito (70 votos)

65,42%

2. Satisfeito (34 votos)

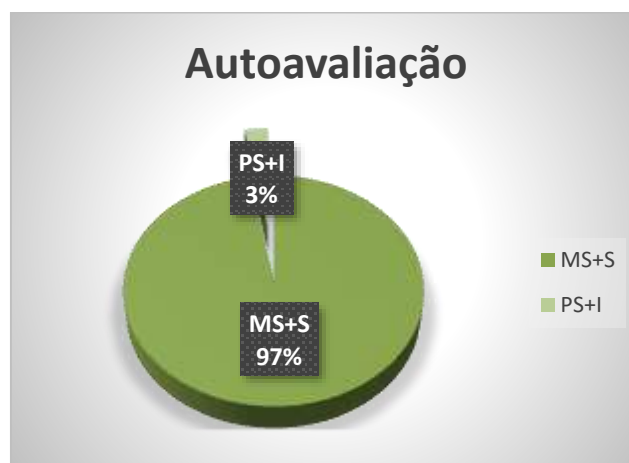

31,78%

3. Parcialmente insatisfeito (3 votos)

2,80%

4. Insatisfeito (0 votos)

0,00%



Legenda do gráfico acima:

MS + S: Respostas Muito Satisfeito + Satisfeito

PS+I: Respostas Parcialmente Satisfeito + Insatisfeito

A soma das respostas “Muito satisfeito” e “Satisfeito” foi de 97% do total de respostas.

Conclusão: A meta estipulada foi atingida para todos os itens avaliados.


Tem interesse de participar de outra atividade acadêmica?

1. Sim (104 votos)

97,20%

2. Não (3 votos)

2,80%



Nota: as respostas de texto não são publicáveis.