

1º semestre  
2021



# **Resultado**

## **Pesquisa de Satisfação**

### **Atividade Acadêmica**



Código 3629

**CICLO DE DEBATES**  
**EM COMEMORAÇÃO AO DIA INTERNACIONAL DA MULHER**

# *As Mulheres na Vanguarda.*



*Dias e Horários*

08/03 - SEGUNDA • 10/03 - QUARTA • 13/03 - SÁBADO  
17H30                      17H30                      10H

*Local*  
**WEBINAR**  
(ATIVIDADE VIRTUAL EM TEMPO REAL)

*Programação completa e Inscrições*  
**WWW.FDSM.EDU.BR**

RESPONSÁVEL: DIRETÓRIO ACADÊMICO PROFESSOR JORGE BELTRÃO

**VAGAS LIMITADAS!**

CARGA HORÁRIA: ATÉ 05 HORAS POR DIA.  
CONTROLE DE PRESENÇA: PRESENÇA ONLINE EM PELO MENOS 50% DO TEMPO DA ATIVIDADE.

PÚBLICO ALVO:  
ALUNOS DA GRADUAÇÃO, EXTENSÃO, PÓS-GRADUAÇÃO, MESTRADO, EGRESSOS E COMUNIDADE EXTERNA.

INFORMAÇÕES:  
NÚCLEO DE EXTENSÃO - 35 3449-8125 - EXTENSAO@FDSM.EDU.BR



FDSM  
Faculdade de Direito do Sul de Minas

## Análise dos dados

Palestra 01 On-Line (virtual em tempo real)

Tema: A força da voz feminina na construção do conhecimento jurídico nas universidades

Palestrantes: Professoras Ma. Ana Carolina de Faria Silvestre e Dra. Ana Elisa Spaolonzi Queiroz Assis

Mediadoras: Acadêmicas Beatriz Augusto de Paiva Grilo e Janaína Bernardo Cepelo

Responsável: Diretório Acadêmico Professor Jorge Beltrão

Data: 08/03/2021, segunda-feira.

Horário: 17h30

Local: Webinar

1. Setor responsável	Núcleo de Extensão
2. Setores de suporte	ASCOM e Informática.
3. Coleta de dados - formato	Formulário eletrônico, disponível no portal do aluno ( <a href="http://portal.fdsu.edu.br/">http://portal.fdsu.edu.br/</a> )
4. Divulgação dos resultados	<a href="http://www.fdsu.edu.br">www.fdsu.edu.br</a> – link CPA
5. Meta	A soma das respostas “Muito satisfeito” e “Satisfeito” deve ser de no mínimo 70% do total de respostas.
6. Nº de formulários respondidos	92 pessoas responderam à enquete de 175 usuários filtrados (52,57% de participação).

## Perguntas da Enquete

### Qual é o seu perfil?

1. Aluno do 5º período da graduação (29 votos)

31,52%

2. Aluno do 1º período da graduação (25 votos)

27,17%

3. Aluno do 3º período da graduação (18 votos)

19,57%

4. Aluno do 7º período da graduação (12 votos)

13,04%

5. Aluno do 9º período da graduação (7 votos)

7,61%

6. Ex-aluno (1 votos)

1,09%

7. Aluno do Mestrado (0 votos)

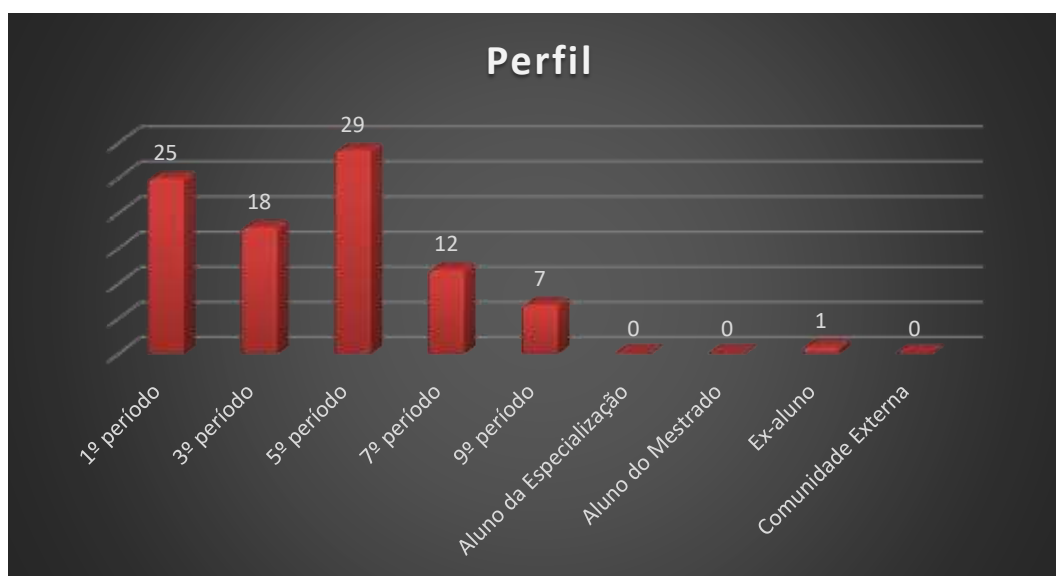
0,00%

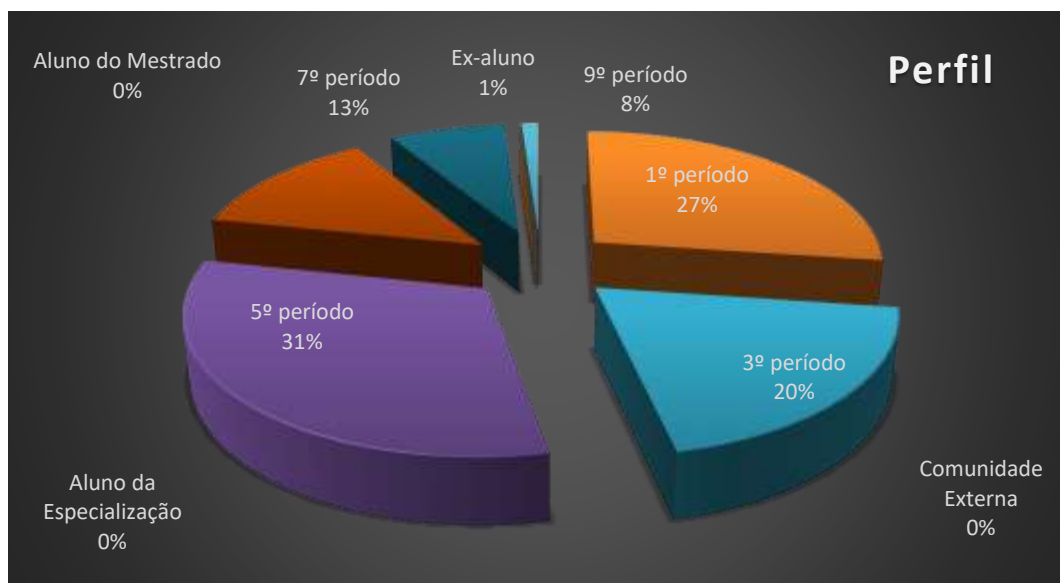
8. Aluno da Especialização (0 votos)

0,00%

9. Comunidade Externa (0 votos)

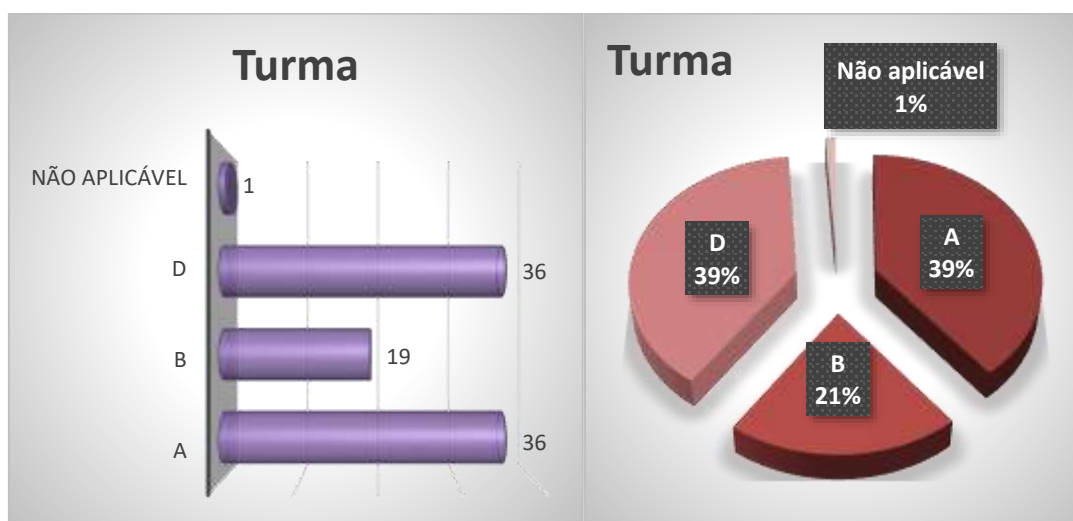
0,00%





Qual é a sua turma, se aluno da graduação?

1. A (36 votos)  
39,13%
2. D (36 votos)  
39,13%
3. B (19 votos)  
20,65%
4. Não aplicável (se ex- aluno, comunidade externa, aluno da especialização ou aluno do mestrado) (1 voto)  
1,09%



## Como você avalia a Organização (infraestrutura, som e duração)?

1. Muito satisfeito (75 votos)

81,52%

2. Satisfeito (17 votos)

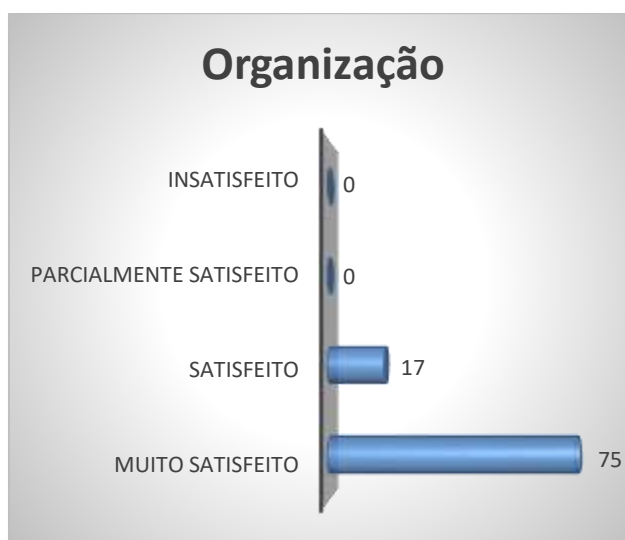
18,48%

3. Parcialmente satisfeito (0 votos)

0,00%

4. Insatisfeito (0 votos)

0,00%



Legenda do gráfico acima:

MS + S: Respostas Muito Satisfeito + Satisfeito

PS+I: Respostas Parcialmente Satisfeito + Insatisfeito

A soma das respostas “Muito satisfeito” e “Satisfeito” foi de **100%** do total de respostas.

## Como você avalia a Divulgação do evento ocorrido?

1. Muito satisfeito (69 votos)

75,00%

2. Satisfeito (22 votos)

23,91%

3. Parcialmente satisfeito (1 votos)

1,09%

4. Insatisfeito (0 votos)

0,00%



Legenda do gráfico acima:

MS + S: Respostas Muito Satisfeito + Satisfeito


PS+I: Respostas Parcialmente Satisfeito + Insatisfeito

A soma das respostas "Muito satisfeito" e "Satisfeito" foi de 99% do total de respostas.



Como você avalia o Expositor (capacidade de transmitir conhecimento, esclarecimento de dúvidas, fidelidade ao tema)?

1. Muito satisfeito (74 votos)  
**80,43%**
2. Satisfeito (18 votos)  
**19,57%**
3. Parcialmente satisfeito (0 votos)  
**0,00%**
4. Insatisfeito (0 votos)  
**0,00%**



Legenda do gráfico acima:

MS + S: Respostas Muito Satisfeito + Satisfeito

PS+I: Respostas Parcialmente Satisfeito + Insatisfeito

A soma das respostas “Muito satisfeito” e “Satisfeito” foi de **100%** do total de respostas.



## Como você avalia a Atividade Acadêmica (tema e formato)?

1. Muito satisfeito (74 votos)

80,43%

2. Satisfeito (18 votos)

19,57%

3. Parcialmente satisfeito (0 votos)

0,00%

4. Insatisfeito (0 votos)

0,00%



Legenda do gráfico acima:

MS + S: Respostas Muito Satisfeito + Satisfeito

PS+I: Respostas Parcialmente Satisfeito + Insatisfeito

A soma das respostas “Muito satisfeito” e “Satisfeito” foi de **100%** do total de respostas.

Qual é a sua autoavaliação (conhecimento adquirido, atendimento das expectativas)?

1. Muito satisfeito (71 votos)

**77,17%**

2. Satisfeito (19 votos)

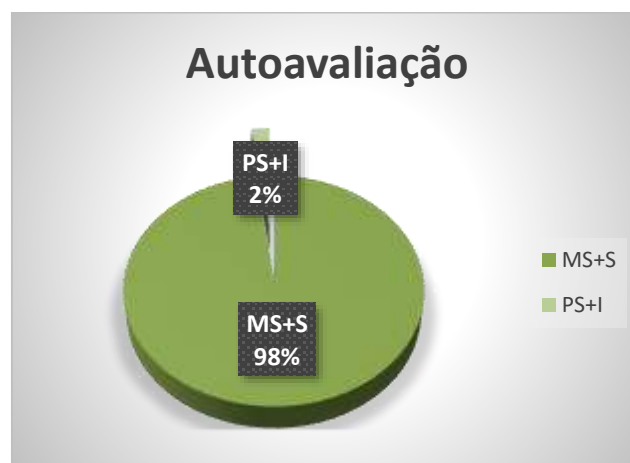

**20,65%**

3. Parcialmente insatisfeito (2 votos)

**2,17%**

4. Insatisfeito (0 votos)

**0,00%**



Legenda do gráfico acima:

MS + S: Respostas Muito Satisfeito + Satisfeito

PS+I: Respostas Parcialmente Satisfeito + Insatisfeito

A soma das respostas “Muito satisfeito” e “Satisfeito” foi de **98%** do total de respostas.

**Conclusão: A meta estipulada foi atingida para todos os itens avaliados.**

## Tem interesse de participar de outra atividade acadêmica?

- Sim (87 votos)

94,57%

- Não (5 votos)

5,43%



Nota: as respostas de texto não são publicáveis.