

1º semestre
2021



Resultado

Pesquisa de Satisfação

Atividade Acadêmica



Código 3626



facebook/fdsm.official instagram/fdsm_oficial youtube/fdsmeducial twitter/fdsm_oficial

Palestra On-line

Virtudes judiciais e sensatez: o juiz como um agente moral?



Palestrante e responsável:
**Prof^a. Ma. Ana
Carolina de Faria
Silvestre**

Informações

Palestra On-Line (virtual em tempo real)

Data: **27/02** - Horário: **09h**

Local: **Webinarjam**

Carga Horária: **5h**

Público alvo: **Alunos da
graduação, extensão,
pós-graduação, mestrado,
egressos e comunidade externa.**

Controle de Presença: inscrição utilizando o e-mail cadastrado na FDSM e presença on-line em pelo menos 50% do tempo da atividade.



<https://event.webinarjam.com/register/567/5vmwkf7v>



FDSM
Faculdade de Direito do Sul de Minas

Informações: Núcleo de Extensão - 35 3449.8125 - extensao@fdsmedu.br

Análise dos dados

Palestra On-Line (virtual em tempo real)

Tema: Virtudes judiciais e sensatez: o juiz como um agente moral?

Palestrante e Responsável: Prof^a. Ma. Ana Carolina de Faria Silvestre

Data: 27/02/2021, sábado.

Horário: 09h

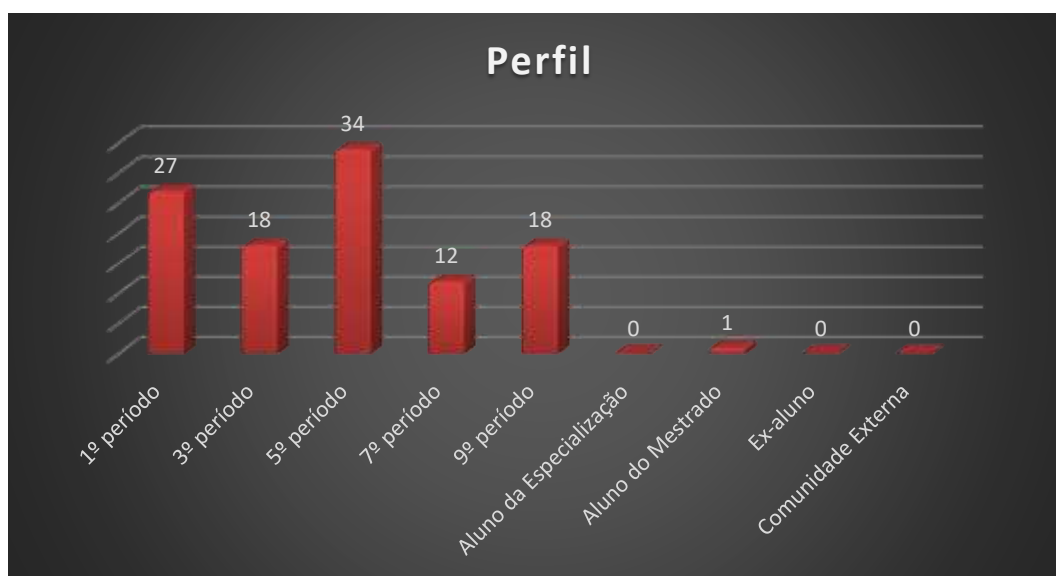
Local: Webinar

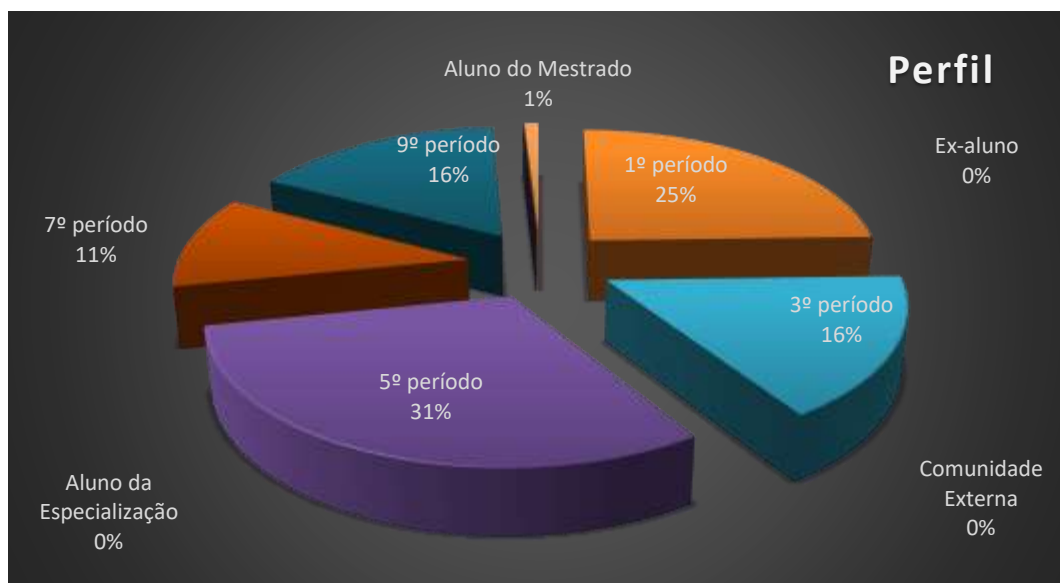
1. Setor responsável	Núcleo de Extensão
2. Setores de suporte	ASCOM e Informática.
3. Coleta de dados - formato	Formulário eletrônico, disponível no portal do aluno (http://portal.fdsm.edu.br/)
4. Divulgação dos resultados	www.fdsm.edu.br – link CPA
5. Meta	A soma das respostas “Muito satisfeito” e “Satisfeito” deve ser de no mínimo 70% do total de respostas.
6. Nº de formulários respondidos	110 pessoas responderam à enquete de 207 usuários filtrados (53,14% de participação).

Perguntas da Enquete

Qual é o seu perfil?

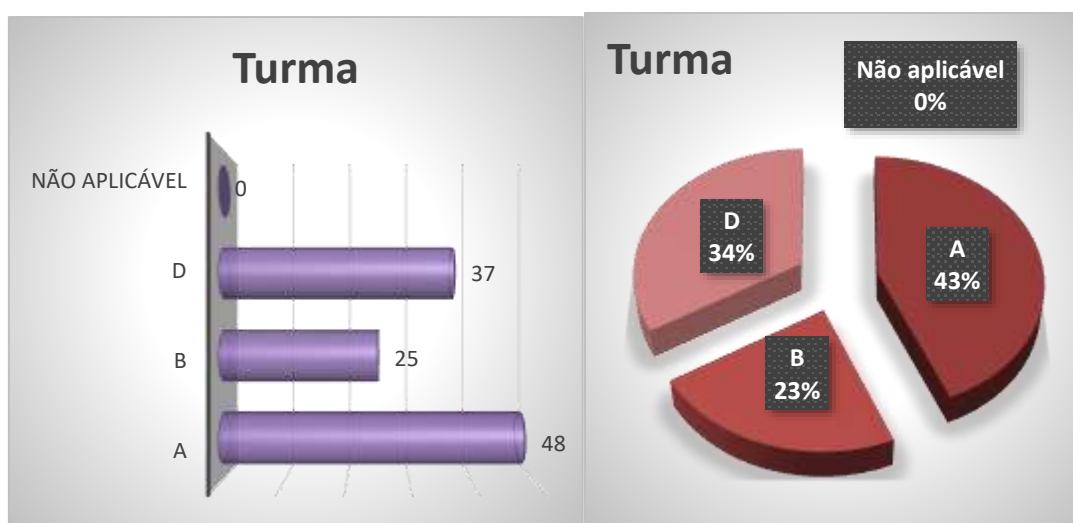
1. Aluno do 5º período da graduação (34 votos)
30,91%
2. Aluno do 1º período da graduação (27 votos)
24,55%
3. Aluno do 3º período da graduação (18 votos)
16,36%
4. Aluno do 9º período da graduação (18 votos)
16,36%
5. Aluno do 7º período da graduação (12 votos)
10,91%
6. Aluno do Mestrado (1 votos)
0,91%
7. Aluno da Especialização (0 votos)
0,00%
8. Comunidade Externa (0 votos)
0,00%
9. Ex-aluno (0 votos)
0,00%





Qual é a sua turma, se aluno da graduação?

1. A (48 votos)
43,64%
2. D (37 votos)
33,64%
3. B (25 votos)
22,73%
4. Não aplicável (se ex- aluno, comunidade externa, aluno da especialização ou aluno do mestrado) (0 votos)
0,00%



Como você avalia a Organização (infraestrutura, som e duração)?

1. Muito satisfeito (83 votos)

75,45%

2. Satisfeito (27 votos)


24,55%

3. Parcialmente satisfeito (0 votos)

0,00%

4. Insatisfeito (0 votos)

0,00%



Legenda do gráfico acima:

MS + S: Respostas Muito Satisfeito + Satisfeito

PS+I: Respostas Parcialmente Satisfeito + Insatisfeito

A soma das respostas “Muito satisfeito” e “Satisfeito” foi de **100%** do total de respostas.

Como você avalia a Divulgação do evento ocorrido?

1. Muito satisfeito (78 votos)

70,91%

2. Satisfeito (32 votos)

29,09%

3. Parcialmente satisfeito (0 votos)

0,00%

4. Insatisfeito (0 votos)

0,00%



Legenda do gráfico acima:


MS + S: Respostas Muito Satisfeito + Satisfeito

PS+I: Respostas Parcialmente Satisfeito + Insatisfeito

A soma das respostas “Muito satisfeito” e “Satisfeito” foi de **100%** do total de respostas.

Como você avalia o Expositor (capacidade de transmitir conhecimento, esclarecimento de dúvidas, fidelidade ao tema)?

1. Muito satisfeito (86 votos)
78,18%
2. Satisfeito (24 votos)
21,82%
3. Parcialmente satisfeito (0 votos)
0,00%
4. Insatisfeito (0 votos)
0,00%



Legenda do gráfico acima:

MS + S: Respostas Muito Satisfeito + Satisfeito

PS+I: Respostas Parcialmente Satisfeito + Insatisfeito

A soma das respostas “Muito satisfeito” e “Satisfeito” foi de **100%** do total de respostas.

Como você avalia a Atividade Acadêmica (tema e formato)?

1. Muito satisfeito (83 votos)

75,45%

2. Satisfeito (26 votos)

23,64%

3. Parcialmente satisfeito (1 votos)

0,91%

4. Insatisfeito (0 votos)

0,00%



Legenda do gráfico acima:

MS + S: Respostas Muito Satisfeito + Satisfeito

PS+I: Respostas Parcialmente Satisfeito + Insatisfeito

A soma das respostas “Muito satisfeito” e “Satisfeito” foi de **99%** do total de respostas.

Qual é a sua autoavaliação (conhecimento adquirido, atendimento das expectativas)?

1. Muito satisfeito (79 votos)

71,82%

2. Satisfeito (31 votos)

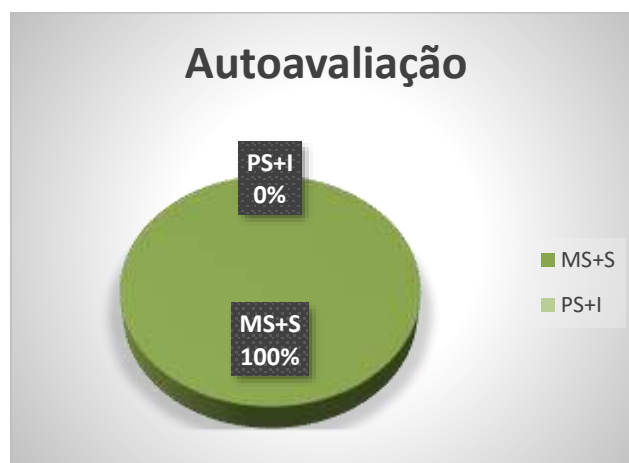
28,18%

3. Parcialmente insatisfeito (0 votos)

0,00%

4. Insatisfeito (0 votos)

0,00%



Legenda do gráfico acima:

MS + S: Respostas Muito Satisfeito + Satisfeito

PS+I: Respostas Parcialmente Satisfeito + Insatisfeito

A soma das respostas “Muito satisfeito” e “Satisfeito” foi de **100%** do total de respostas.

Conclusão: A meta estipulada foi atingida para todos os itens avaliados.

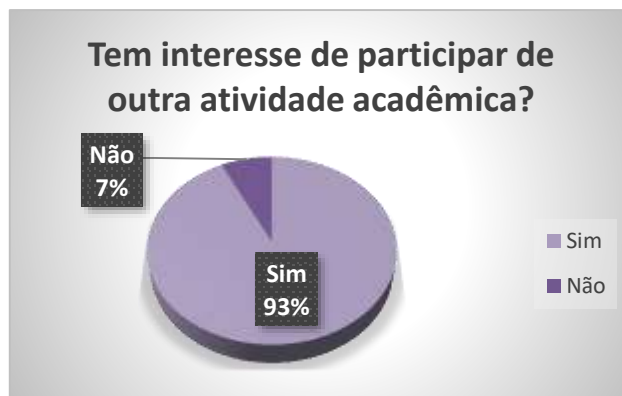
Tem interesse de participar de outra atividade acadêmica?

1. Sim (102 votos)

92,73%

2. Não (8 votos)

7,27%



Nota: as respostas de texto não são publicáveis.