

Avaliação Grupos/Projeto de Pesquisa da FDSM 1º semestre 2020

A pesquisa foi aplicada, pelo portal do aluno, entre os dias 3 de fevereiro e 8 de março de 2020.

Objetivo da avaliação: verificar o índice de satisfação dos participantes sobre o quadro docente, espaço físico, sistema de avaliação, atendimento da Secretaria, auto avaliação e o programa em si. (Instrumento de Avaliação Institucional Externa, datado outubro de 2017, 3.4 Políticas institucionais e ações acadêmico-administrativas para a pesquisa ou iniciação científica, a inovação tecnológica e o desenvolvimento artístico e cultural.)



Sumário

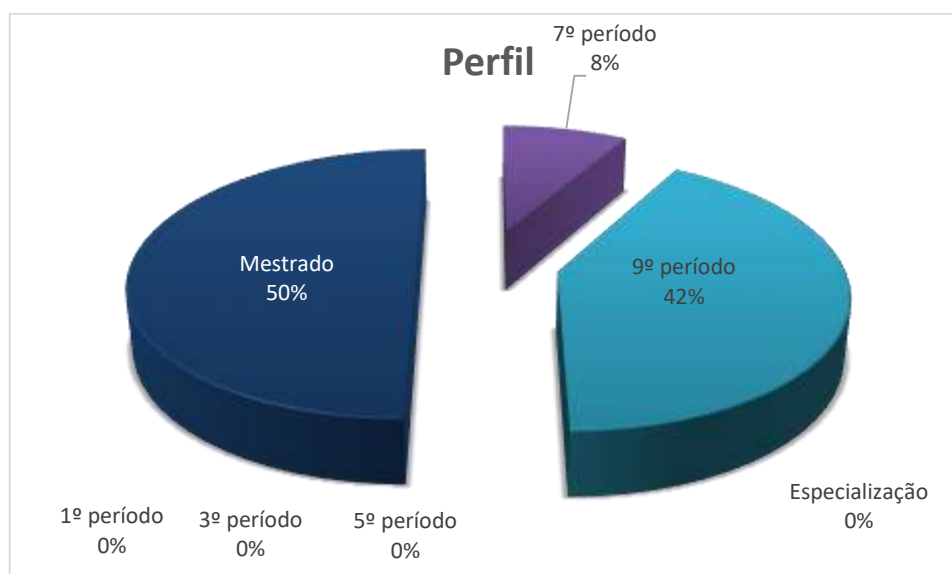
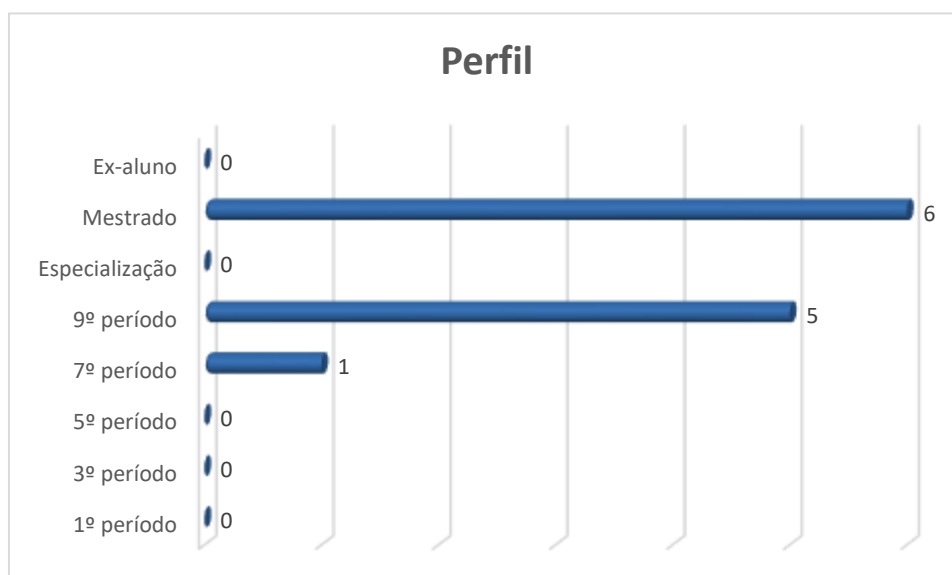
Grupo de Pesquisa Encerrado – História, Formações Políticas e Estado	3
Projeto de Pesquisa Encerrado– Direito, Processo e Literatura.....	14
Grupo de Pesquisa encerrado– Jurisdição e Política	25
Resultado Geral:	36
Conclusão.....	37

Grupo de Pesquisa Encerrado – História, Formações Políticas e Estado

Descrição	Código Enquete	Código Solic. Pesquisa	Pesquisador -Líder	Data Pub.	Data Exp.	Nº usuários filtrados	Nº de participantes	Porcentagem de participação de alunos na pesquisa (%)	Quadro docente - Domínio da matéria	Quadro docente - Didática	Quadro docente - Interação com a classe	Espaço físico - salas de aula	Sistema de avaliação (artigo ou presença)	Atendimento da secretaria do Núcleo de Pesquisa	Faça sua auto avaliação	De um modo geral, como você avalia o programa institucional na FDSM referente ao Grupo de Pesquisa
									MS+S (%)	MS+S (%)	MS+S (%)	MS+S (%)	MS+S (%)	MS+S (%)	MS+S (%)	
Grupo de Pesquisa Encerrado - História, Formações Políticas e Estado – avaliação realizada no 1º semestre de 2020	3099	2392	Prof. Dr. Eduardo Henrique Lopes Figueiredo	03/02/2020	08/03/2020	25	12	48,00	100	83	83	100	75	100	83	100

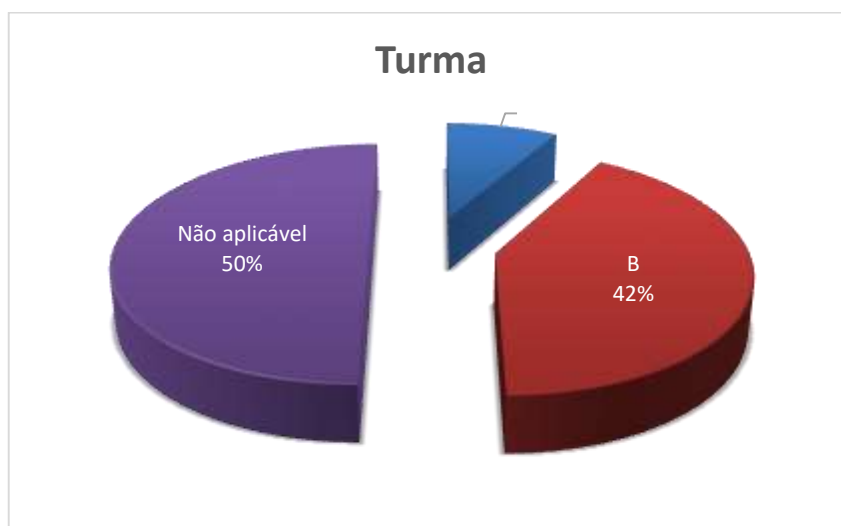
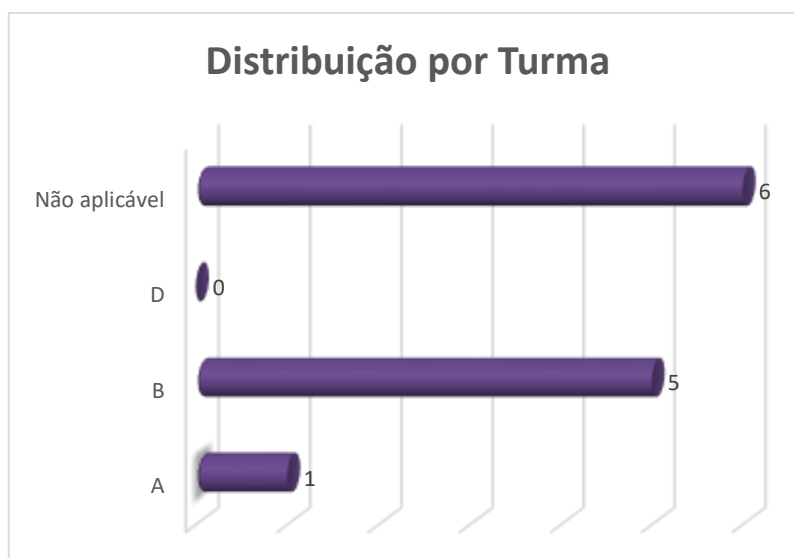
Qual é o seu perfil?

1. Aluno do Mestrado (6 votos)
50,00%
2. Aluno do 9º período da graduação (5 votos)
41,67%
3. Aluno do 7º período da graduação (1 voto)
8,33%
4. Aluno do 1º período da graduação (0 votos)
0,00%
5. Aluno do 3º período da graduação (0 votos)
0,00%
6. Aluno do 5º período da graduação (0 votos)
0,00%
7. Aluno da Especialização (0 votos)
0,00%
8. Ex-aluno (0 votos)
0,00%

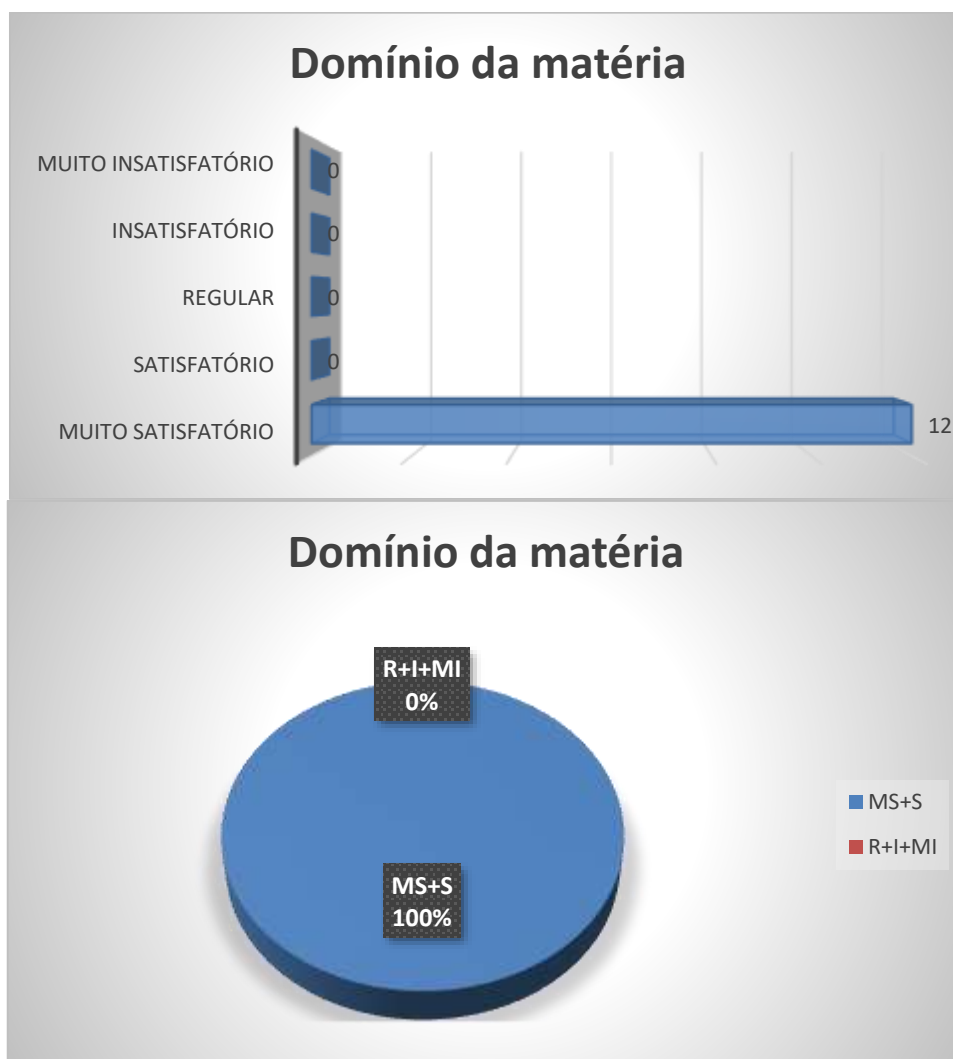



Qual é a sua turma?

1. Não aplicável (se aluno da especialização ou aluno do mestrado ou ex-aluno) (6 votos)
50,00%
2. B (5 votos)
41,67%
3. A (1 votos)
8,33%
4. D (0 votos)
0,00%



Em relação ao quadro docente, como você avalia o Domínio da Matéria?



Legenda do gráfico acima:

MS + S: Respostas Muito Satisfatório + Satisfatório

R+I+MI: Respostas Regular +Insatisfatório + Muito Insatisfatório.

A soma das respostas “Muito satisfatório” e “Satisfatório” foi de 100% do total de respostas.

Em relação ao quadro docente, como você avalia a Didática?

1. Muito satisfatório (7 votos)

58,33%

2. Satisfatório (3 votos)

25,00%

3. Regular (2 votos)

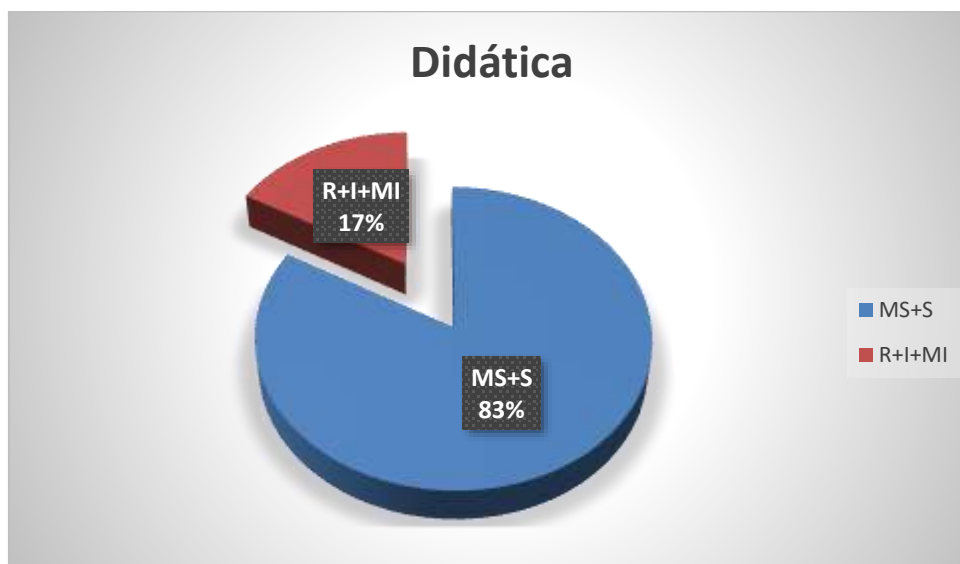
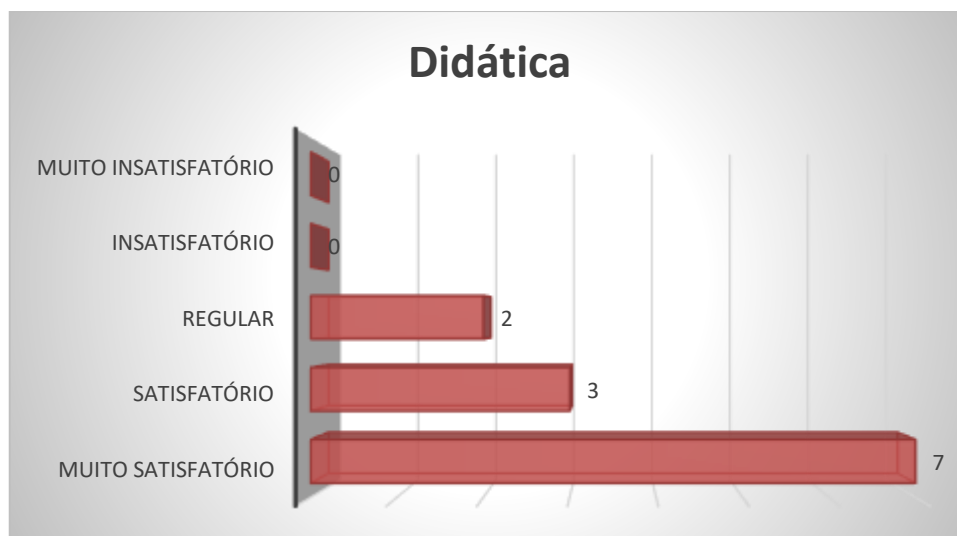
16,67%

4. Insatisfatório (0 votos)

0,00%

5. Muito insatisfatório (0 votos)

0,00%



Legenda do gráfico acima:

MS + S: Respostas Muito Satisfatório + Satisfatório

R+I+MI: Respostas Regular + Insatisfatório + Muito Insatisfatório.

A soma das respostas "Muito satisfatório" e "Satisfatório" foi de 83% do total de respostas.

Em relação ao quadro docente, como você avalia Interação com a Classe?

1. Muito satisfatório (7 votos)

58,33%

2. Satisfatório (3 votos)

25,00%

3. Regular (2 votos)

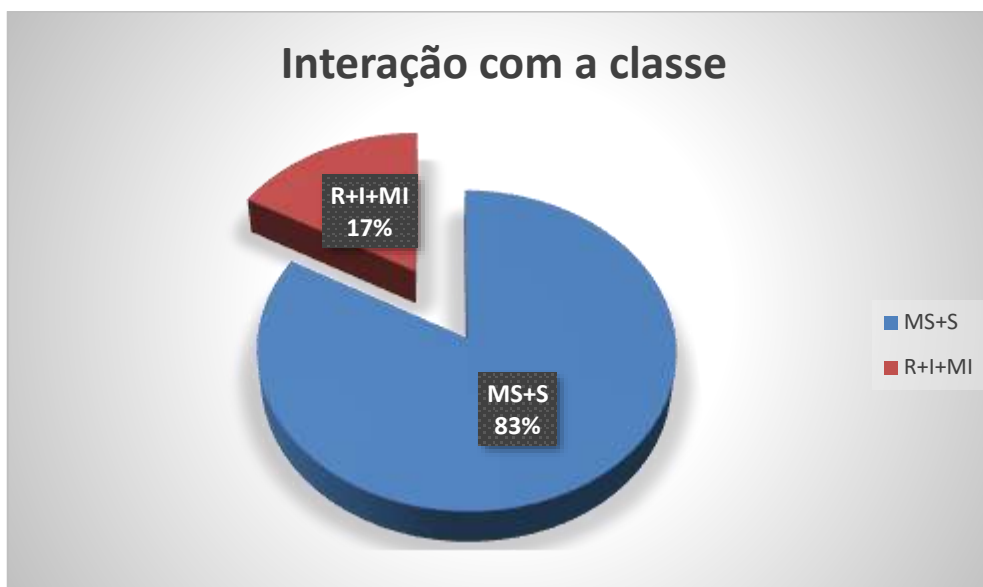
16,67%

4. Insatisfatório (0 votos)

0,00%

5. Muito insatisfatório (0 votos)

0,00%



Legenda do gráfico acima:

MS + S: Respostas Muito Satisfatório + Satisfatório

R+I+MI: Respostas Regular +Insatisfatório + Muito Insatisfatório.

A soma das respostas “Muito satisfatório” e “Satisfatório” foi de **83%** do total de respostas.

Qual a sua avaliação sobre o Espaço físico - sala de aula?

1. Muito satisfatório (11 votos)

91,67%

2. Satisfatório (1 votos)

8,33%

3. Regular (0 votos)

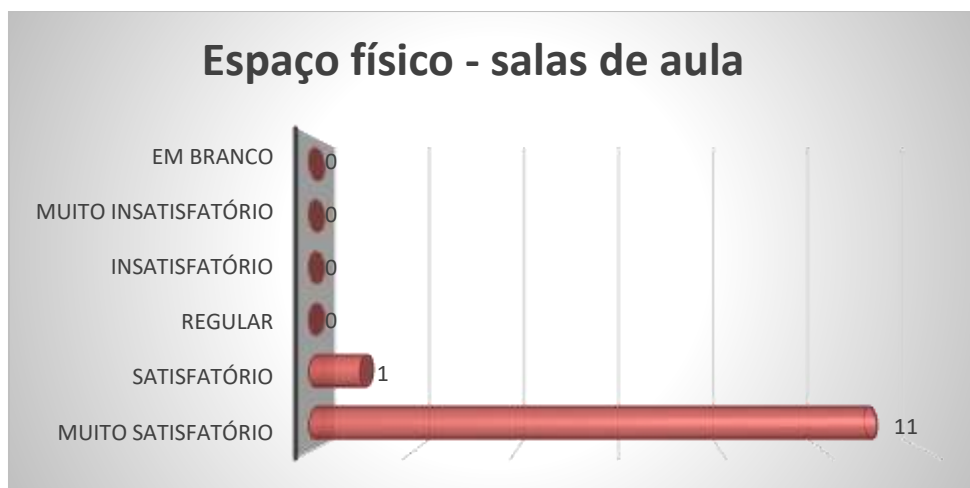
0,00%

4. Insatisfatório (0 votos)

0,00%

5. Muito insatisfatório (0 votos)

0,00%



Legenda do gráfico acima:

MS + S: Respostas Muito Satisfatório + Satisfatório

R+I+MI: Respostas Regular +Insatisfatório + Muito Insatisfatório.

A soma das respostas “Muito satisfatório” e “Satisfatório” foi de 100% do total de respostas.

Qual a sua opinião sobre o Sistema de Avaliação (artigo ou presença)?

1. Muito satisfatório (7 votos)

58,33%

2. Regular (3 votos)

25,00%

3. Satisfatório (2 votos)

16,67%

4. Insatisfatório (0 votos)

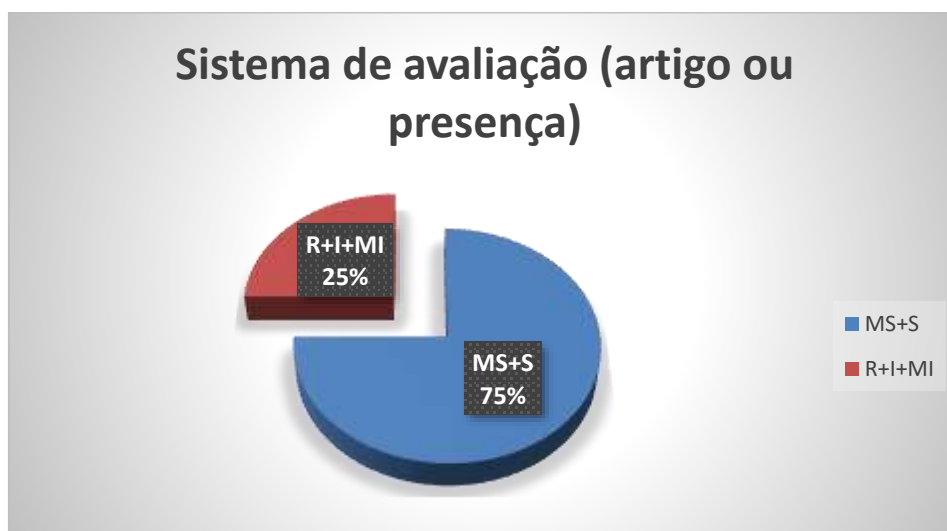

0,00%

5. Muito insatisfatório (0 votos)

0,00%

6. Não houve (0 votos)

0,00%



Legenda do gráfico acima:

MS + S: Respostas Muito Satisfatório + Satisfatório

R+I+MI: Respostas Regular + Insatisfatório + Muito Insatisfatório.

A soma das respostas “Muito satisfatório” e “Satisfatório” foi de **75%** do total de respostas.

Como foi o Atendimento da Secretaria do Núcleo de Pesquisa?

1. Muito satisfatório (11 votos)

91,67%

2. Satisfatório (1 votos)

8,33%

3. Regular (0 votos)

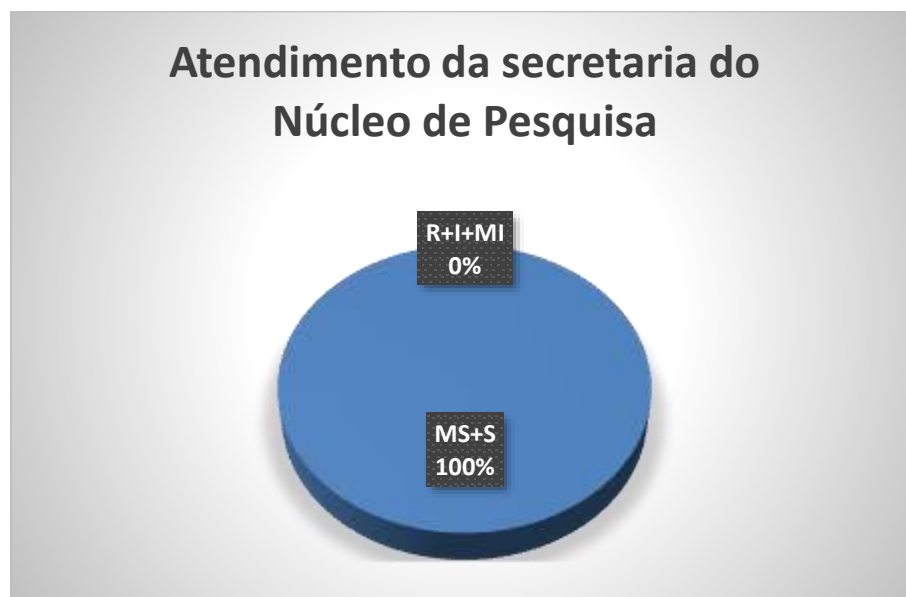
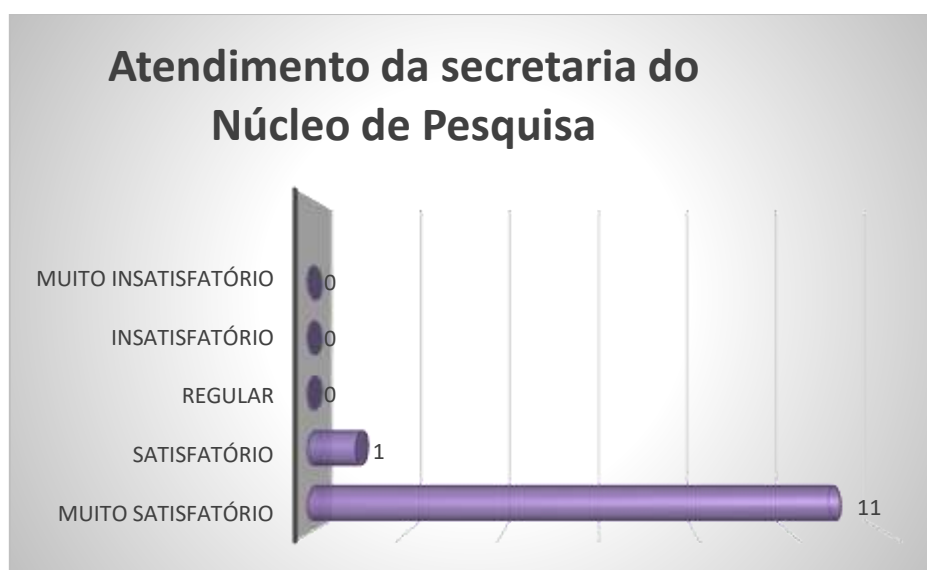
0,00%

4. Insatisfatório (0 votos)

0,00%

5. Muito insatisfatório (0 votos)

0,00%



Legenda do gráfico acima:

MS + S: Respostas Muito Satisfatório + Satisfatório

R+I+MI: Respostas Regular +Insatisfatório + Muito Insatisfatório.

A soma das respostas “Muito satisfatório” e “Satisfatório” foi de **100%** do total de respostas.

Faça sua autoavaliação

1. Muito satisfatório (6 votos)

50,00%

2. Satisfatório (4 votos)

33,33%

3. Regular (2 votos)

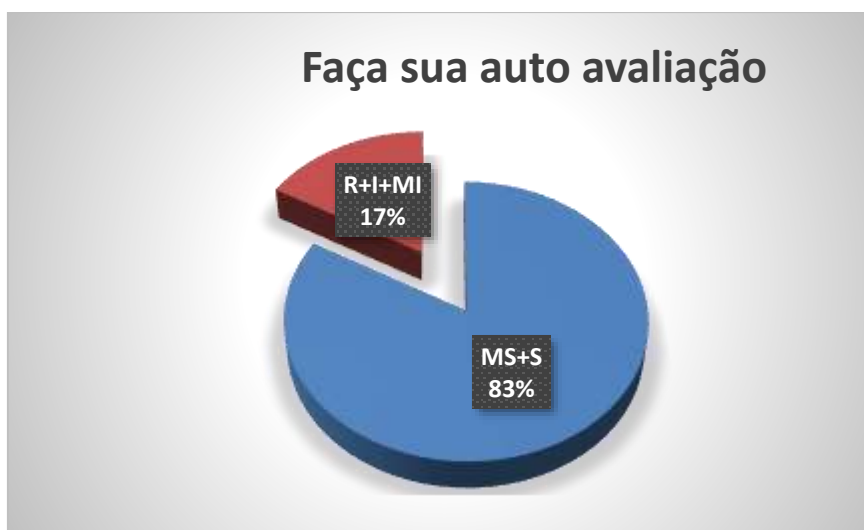
16,67%

4. Insatisfatório (0 votos)

0,00%

5. Muito insatisfatório (0 votos)

0,00%



Legenda do gráfico acima:

MS + S: Respostas Muito Satisfatório + Satisfatório

R+I+MI: Respostas Regular +Insatisfatório + Muito Insatisfatório.

A soma das respostas “Muito satisfatório” e “Satisfatório” foi de 83% do total de respostas.

De um modo geral, como você avalia o programa institucional na FDSM referente ao Grupo de Pesquisa:

1. Muito satisfatório (7 votos)

58,33%

2. Satisfatório (5 votos)

41,67%

3. Regular (0 votos)

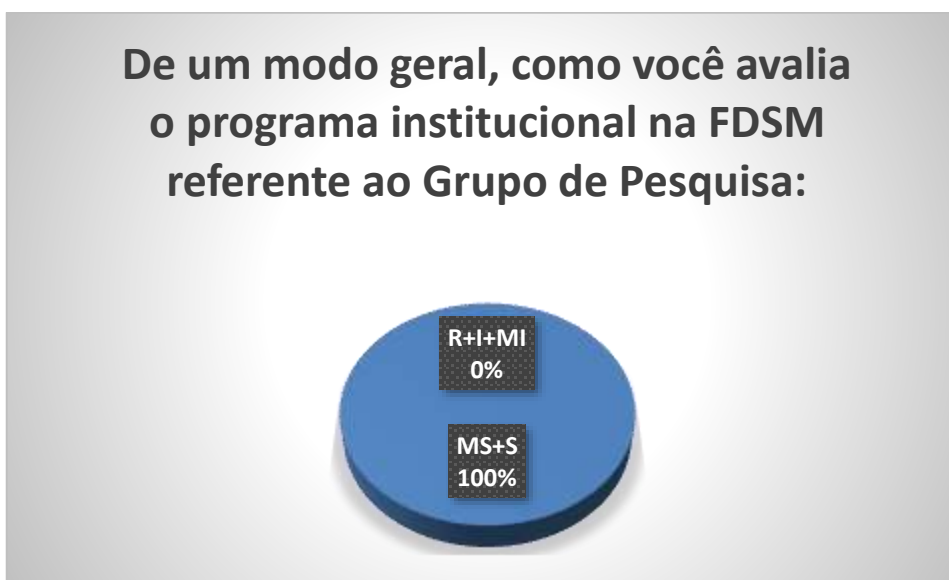

0,00%

4. Insatisfatório (0 votos)

0,00%

5. Muito insatisfatório (0 votos)

0,00%



Legenda do gráfico acima:

MS + S: Respostas Muito Satisfatório + Satisfatório

R+I+MI: Respostas Regular +Insatisfatório + Muito Insatisfatório.

A soma das respostas “Muito satisfatório” e “Satisfatório” foi de **100%** do total de respostas.

Projeto de Pesquisa Encerrado– Direito, Processo e Literatura

Descrição	Código Enquete	Código Solic. Pesquisa	Pesquisador -Líder	Data Pub.	Data Exp.	Nº usuários filtrados	Nº de participantes	Porcentagem de participação de alunos na pesquisa (%)	Quadro docente - Domínio da matéria	Quadro docente - Didática	Quadro docente - Interação com a classe	Espaço físico - salas de aula	Sistema de avaliação (artigo ou presença)	Atendimento da secretaria do Núcleo de Pesquisa	Faça sua auto avaliação	De um modo geral, como você avalia o programa institucional na FDSM referente ao Grupo de Pesquisa
									MS+S (%)	MS+S (%)	MS+S (%)	MS+S (%)	MS+S (%)	MS+S (%)	MS+S (%)	
Projeto de Pesquisa Encerrado - Direito, Processo e Literatura – avaliação realizada no 1º semestre de 2020	3100	2392	Profª. Ma. Renata Nascimento Gomes Schuwart.	03/02/2020	08/03/2020	17	11	64,71	91	91	82	91	100	100	91	100

Qual é o seu perfil?

1. Aluno do 5º período da graduação (6 votos)

54,55%

2. Aluno do 7º período da graduação (3 votos)

27,27%

3. Aluno do 9º período da graduação (1 votos)

9,09%

4. Aluno do 3º período da graduação (1 votos)

9,09%

5. Aluno do 1º período da graduação (0 votos)

0,00%

6. Aluno do Mestrado (0 votos)

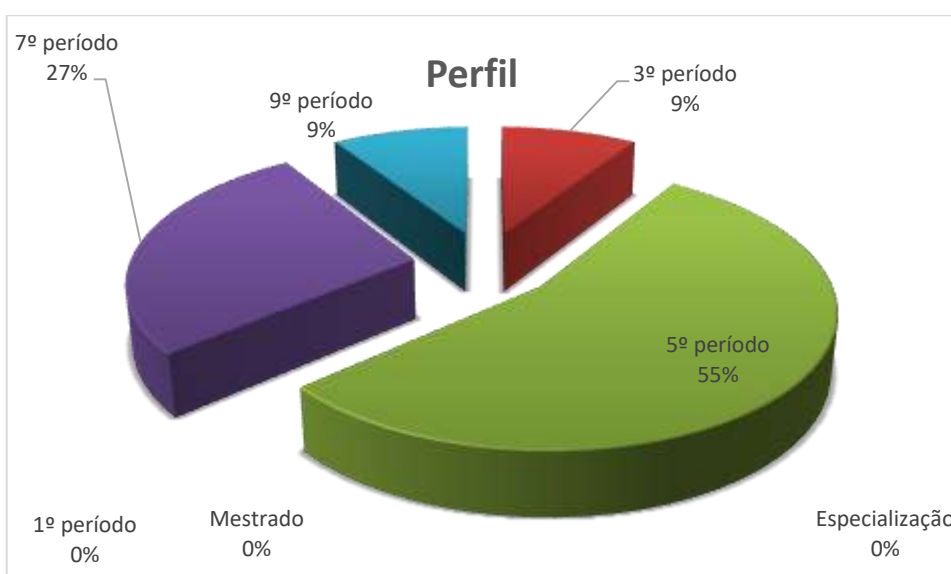
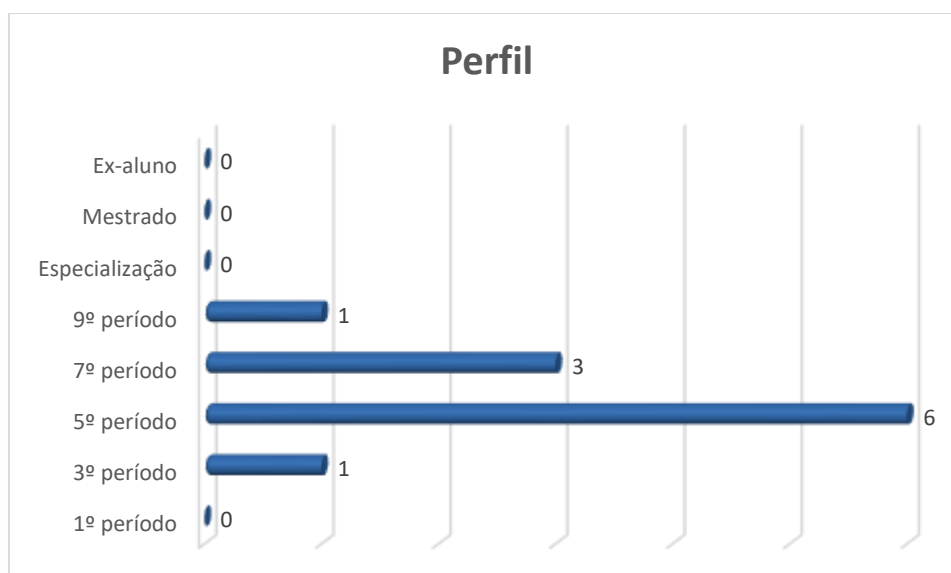
0,00%

7. Aluno da Especialização (0 votos)

0,00%

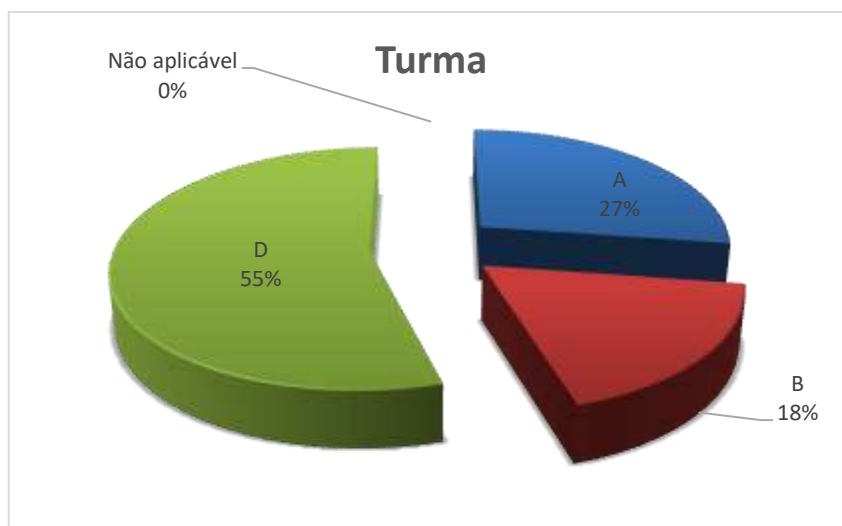
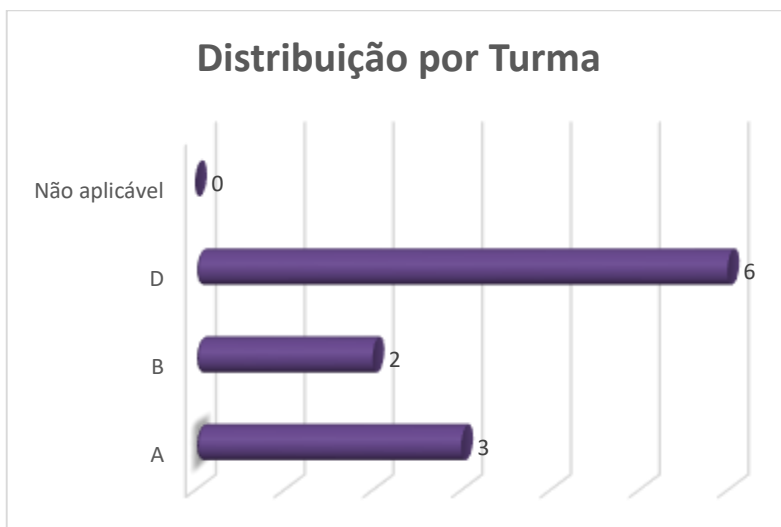
8. Ex-aluno (0 votos)

0,00%



Qual é a sua turma?

1. D (6 votos)
54,55%
2. A (3 votos)
27,27%
3. B (2 votos)
18,18%
4. Não aplicável (se aluno da especialização ou aluno do mestrado ou ex-aluno) (0 votos)
0,00%



Em relação ao quadro docente, como você avalia o Domínio da Matéria?

1. Muito satisfatório (7 votos)

63,64%

2. Satisfatório (3 votos)

27,27%

3. Muito insatisfatório (1 votos)

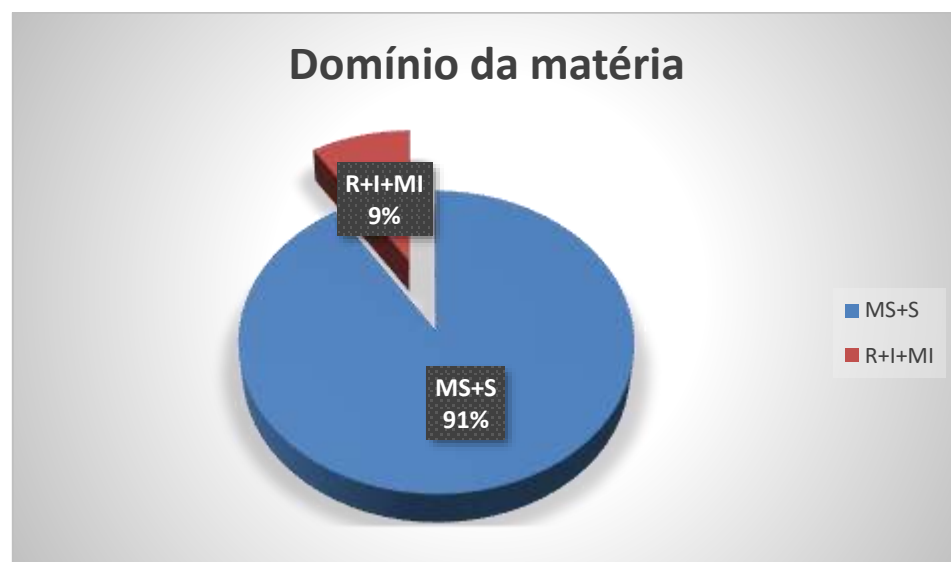
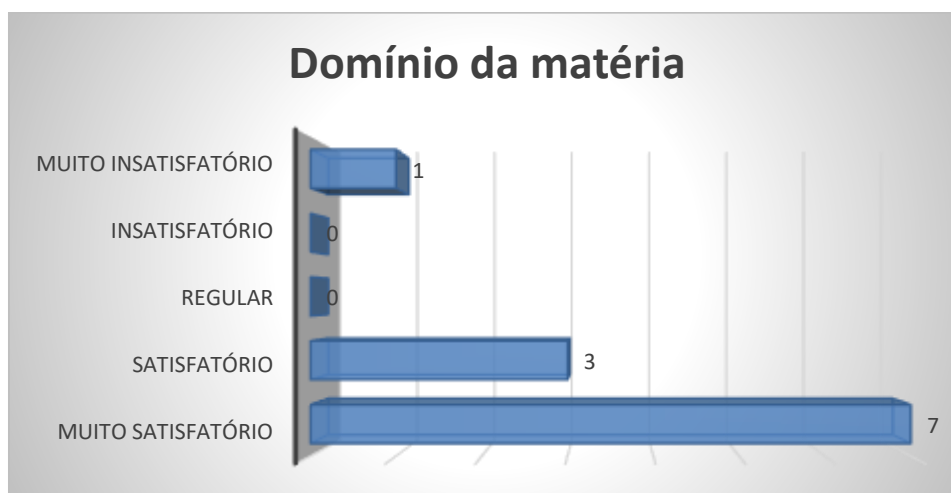
9,09%

4. Regular (0 votos)

0,00%

5. Insatisfatório (0 votos)

0,00%



Legenda do gráfico acima:

MS + S: Respostas Muito Satisfatório + Satisfatório

R+I+MI: Respostas Regular +Insatisfatório + Muito Insatisfatório.

A soma das respostas “Muito satisfatório” e “Satisfatório” foi de 91% do total de respostas.

Em relação ao quadro docente, como você avalia a Didática?

1. Muito satisfatório (7 votos)

63,64%

2. Satisfatório (3 votos)

27,27%

3. Muito insatisfatório (1 votos)

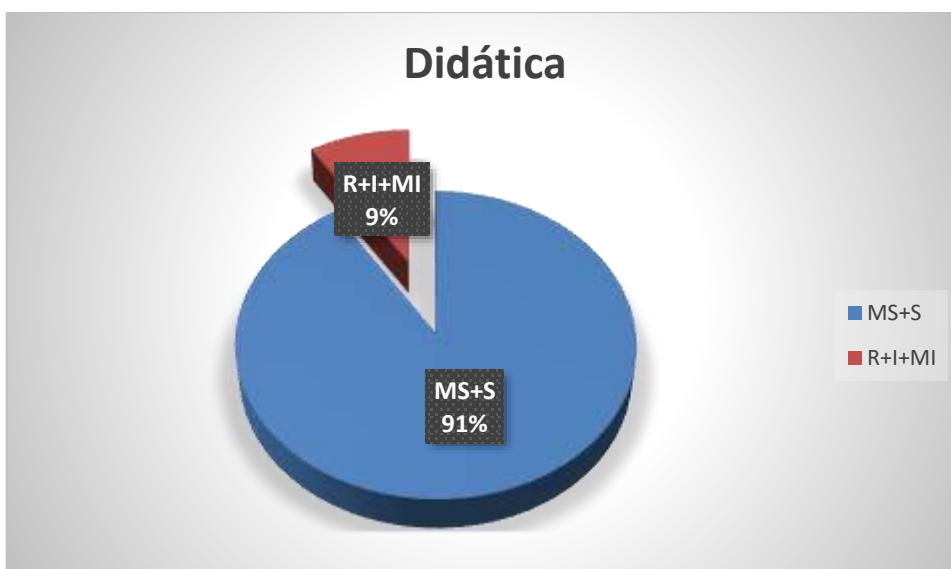
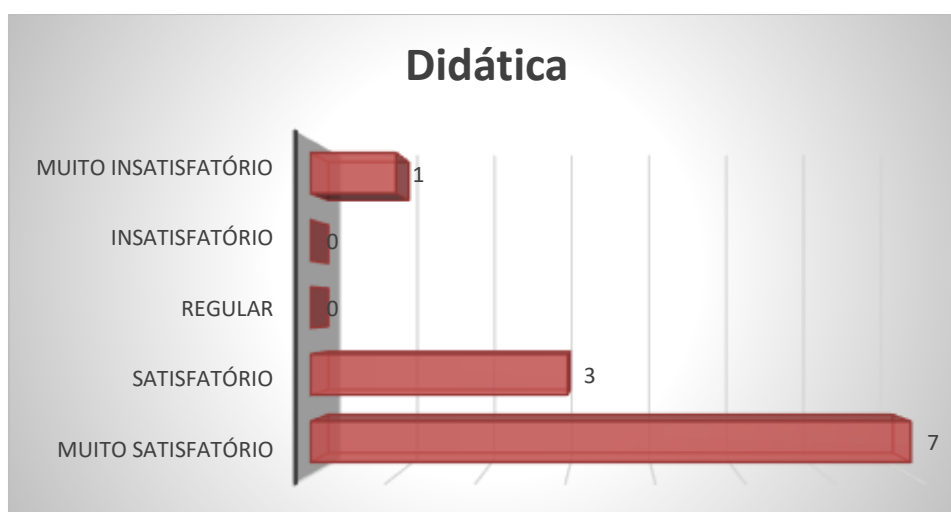
9,09%

4. Regular (0 votos)

0,00%

5. Insatisfatório (0 votos)

0,00%



Legenda do gráfico acima:

MS + S: Respostas Muito Satisfatório + Satisfatório

R+I+MI: Respostas Regular +Insatisfatório + Muito Insatisfatório.

A soma das respostas "Muito satisfatório" e "Satisfatório" foi de 91% do total de respostas.

Em relação ao quadro docente, como você avalia Interação com a Classe?

1. Muito satisfatório (7 votos)

63,64%

2. Satisfatório (2 votos)

18,18%

3. Regular (1 votos)

9,09%

4. Muito insatisfatório (1 votos)

9,09%

5. Insatisfatório (0 votos)

0,00%



Legenda do gráfico acima:

MS + S: Respostas Muito Satisfatório + Satisfatório

R+I+MI: Respostas Regular +Insatisfatório + Muito Insatisfatório.

A soma das respostas “Muito satisfatório” e “Satisfatório” foi de 82% do total de respostas.

Qual a sua avaliação sobre o Espaço físico - sala de aula?

1. Muito satisfatório (9 votos)

81,82%

2. Satisfatório (1 votos)

9,09%

3. Muito insatisfatório (1 votos)

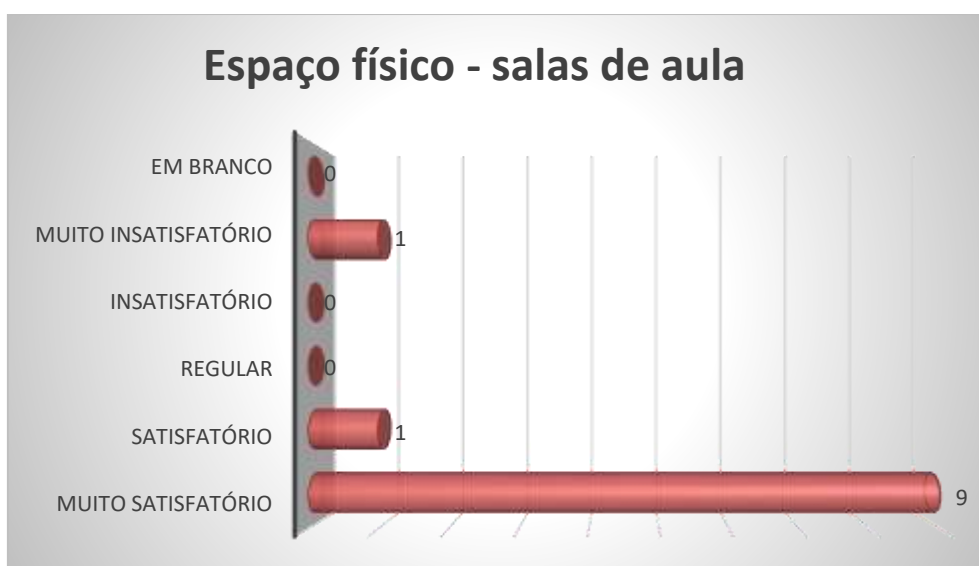
9,09%

4. Regular (0 votos)

0,00%

5. Insatisfatório (0 votos)

0,00%



Legenda do gráfico acima:

MS + S: Respostas Muito Satisfatório + Satisfatório

R+I+MI: Respostas Regular + Insatisfatório + Muito Insatisfatório.

A soma das respostas “Muito satisfatório” e “Satisfatório” foi de 91% do total de respostas.

Qual a sua opinião sobre o Sistema de Avaliação (artigo ou presença)?

1. Muito satisfatório (10 votos)	90,91%
2. Satisfatório (1 votos)	9,09%
3. Regular (0 votos)	0,00%
4. Insatisfatório (0 votos)	0,00%
5. Muito insatisfatório (0 votos)	0,00%
6. Não houve (0 votos)	0,00%



Legenda do gráfico acima:

MS + S: Respostas Muito Satisfatório + Satisfatório

R+I+MI: Respostas Regular +Insatisfatório + Muito Insatisfatório.

A soma das respostas “Muito satisfatório” e “Satisfatório” foi de 100% do total de respostas.

Como foi o Atendimento da Secretaria do Núcleo de Pesquisa?

1. Muito satisfatório (8 votos)

72,73%

2. Satisfatório (3 votos)

27,27%

3. Regular (0 votos)

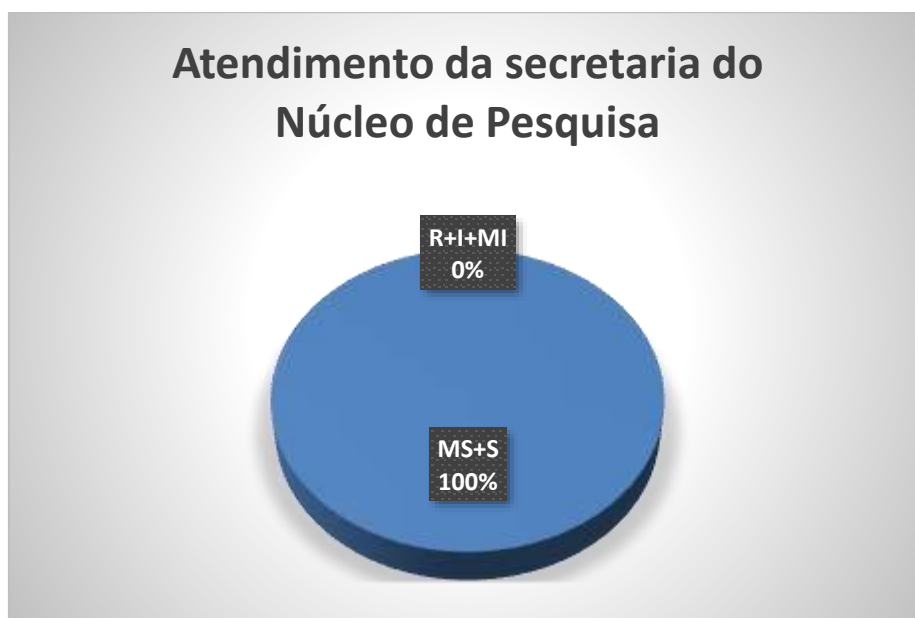
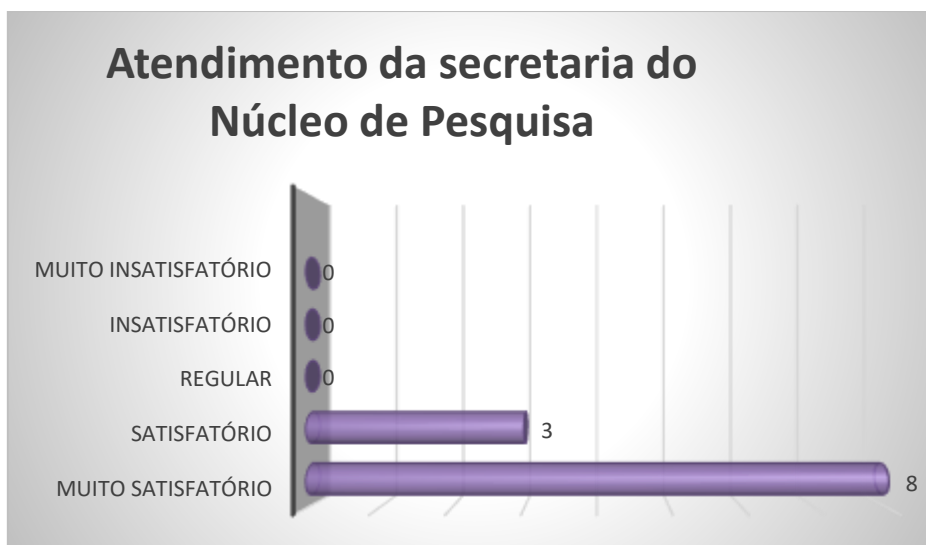
0,00%

4. Insatisfatório (0 votos)

0,00%

5. Muito insatisfatório (0 votos)

0,00%



Legenda do gráfico acima:

MS + S: Respostas Muito Satisfatório + Satisfatório

R+I+MI: Respostas Regular +Insatisfatório + Muito Insatisfatório.

A soma das respostas “Muito satisfatório” e “Satisfatório” foi de 100% do total de respostas.

Faça sua autoavaliação

1. Muito satisfatório (6 votos)

54,55%

2. Satisfatório (4 votos)

36,36%

3. Insatisfatório (1 votos)

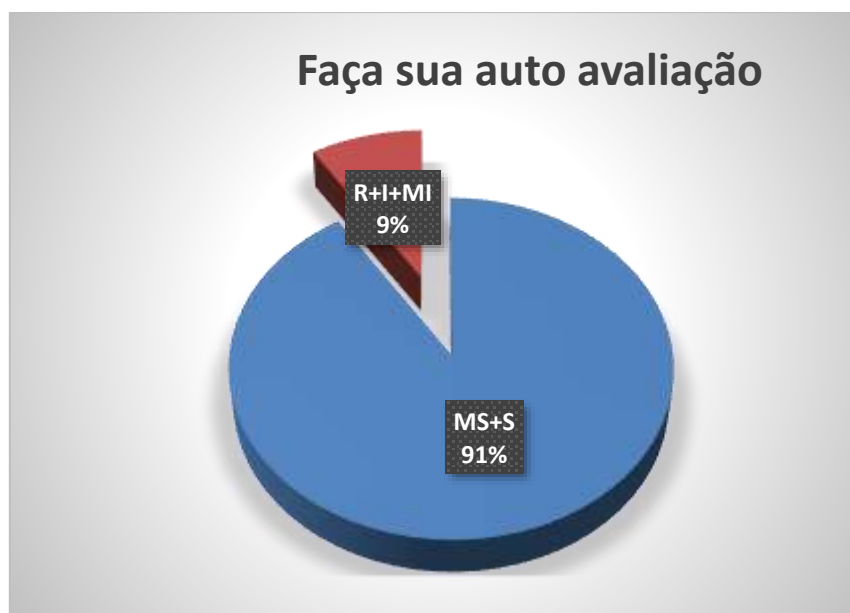
9,09%

4. Muito insatisfatório (0 votos)

0,00%

5. Regular (0 votos)

0,00%



Legenda do gráfico acima:

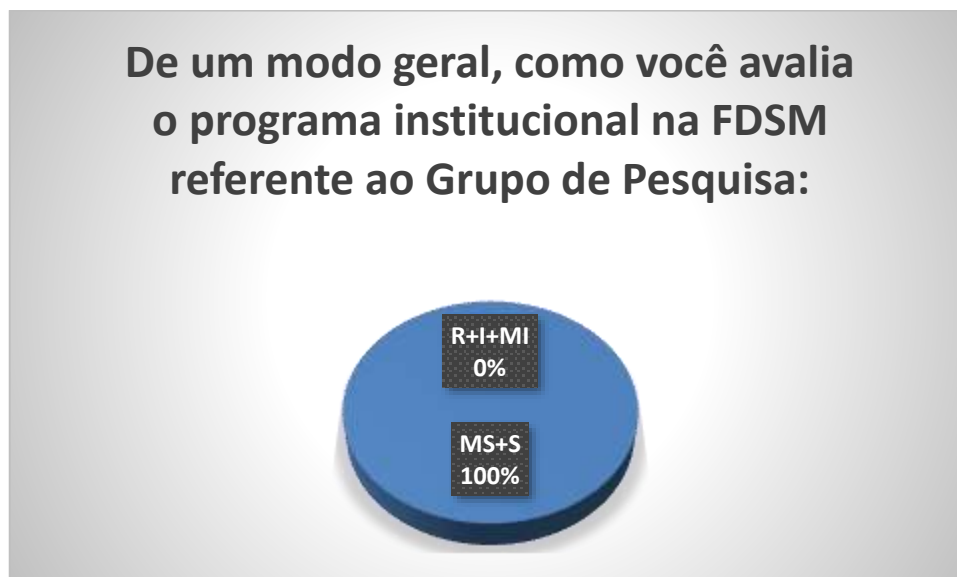
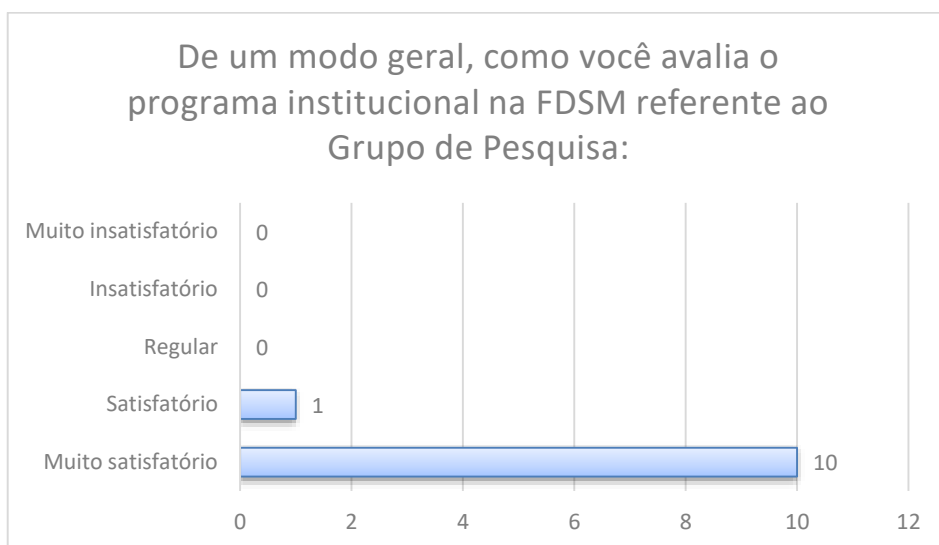
MS + S: Respostas Muito Satisfatório + Satisfatório

R+I+MI: Respostas Regular +Insatisfatório + Muito Insatisfatório.

A soma das respostas “Muito satisfatório” e “Satisfatório” foi de 91% do total de respostas.

De um modo geral, como você avalia o programa institucional na FDSM referente ao Projeto de Pesquisa:

1. Muito satisfatório (10 votos)
90,91%
2. Insatisfatório (1 votos)
9,09%
3. Muito insatisfatório (0 votos)
0,00%
4. Satisfatório (0 votos)
0,00%
5. Regular (0 votos)
0,00%



Legenda do gráfico acima:

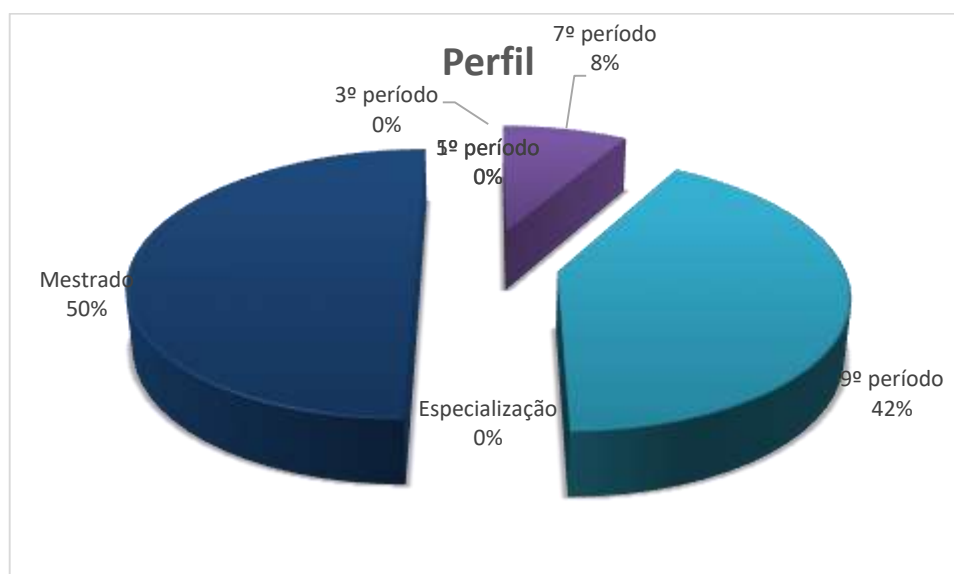
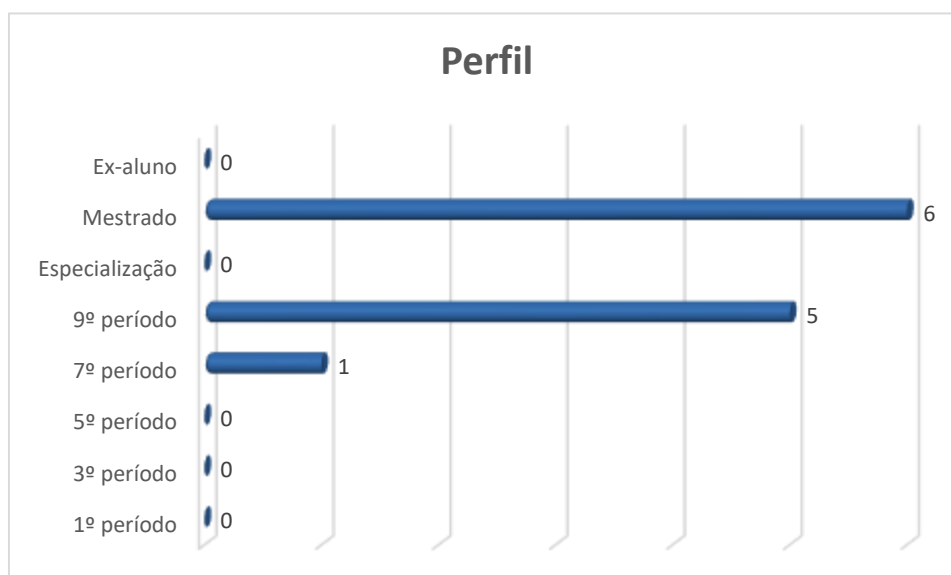
MS + S: Respostas Muito Satisfatório + Satisfatório

R+I+MI: Respostas Regular +Insatisfatório + Muito Insatisfatório.

A soma das respostas “Muito satisfatório” e “Satisfatório” foi de **100%** do total de respostas.

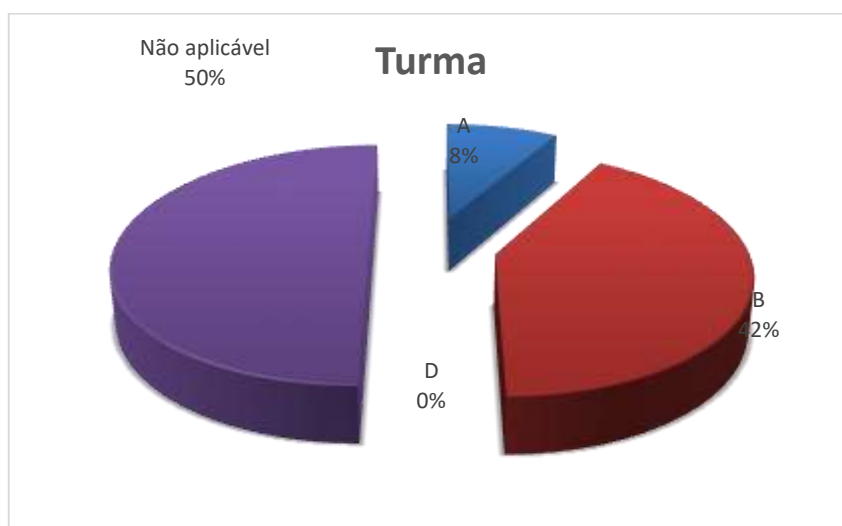
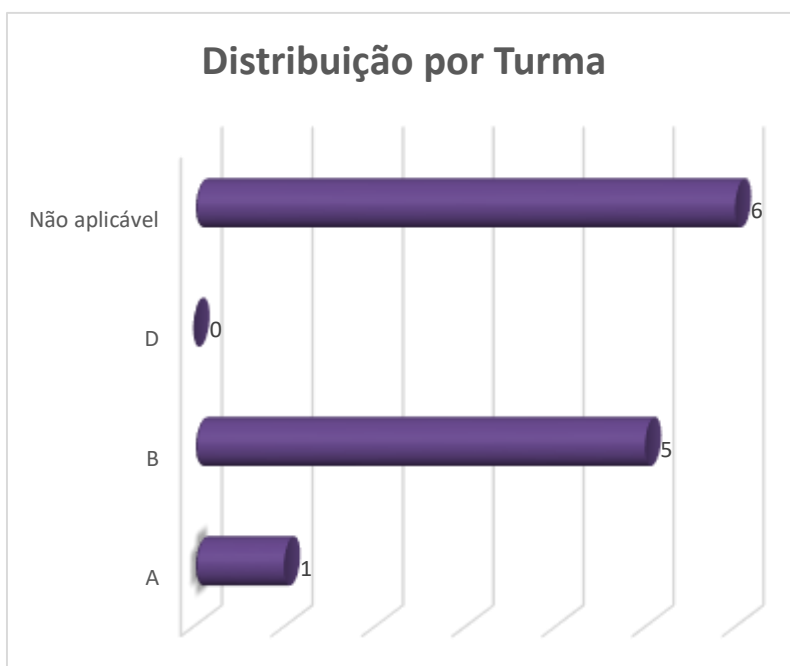
Qual é o seu perfil?

1. Aluno do 7º período da graduação (1 votos)
50,00%
2. Aluno do Mestrado (1 votos)
50,00%
3. Aluno da Especialização (0 votos)
0,00%
4. Ex-aluno (0 votos)
0,00%
5. Aluno do 9º período da graduação (0 votos)
0,00%
6. Aluno do 1º período da graduação (0 votos)
0,00%
7. Aluno do 3º período da graduação (0 votos)
0,00%
8. Aluno do 5º período da graduação (0 votos)
0,00%

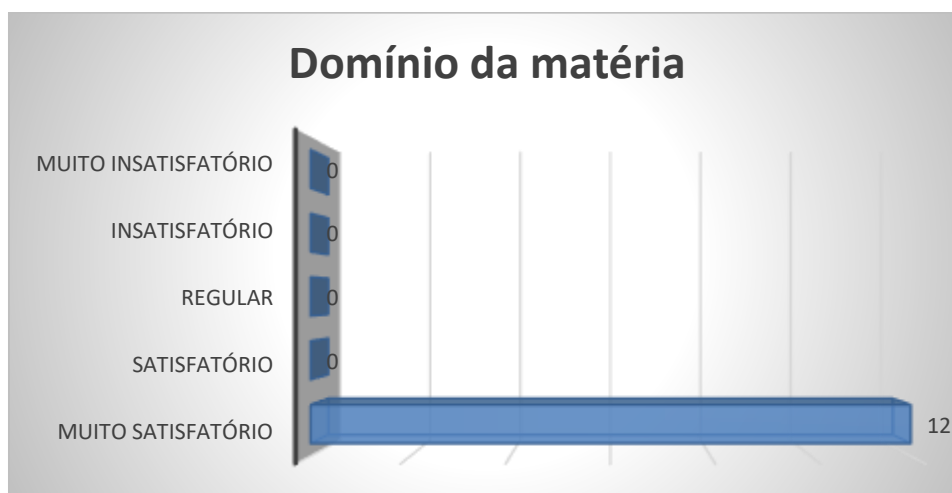



Qual é a sua turma?

1. B (1 votos)
50,00%
2. Não aplicável (se aluno da especialização ou aluno do mestrado ou ex-aluno) (1 votos)
50,00%
3. A (0 votos)
0,00%
4. D (0 votos)
0,00%



Em relação ao quadro docente, como você avalia o Domínio da Matéria?



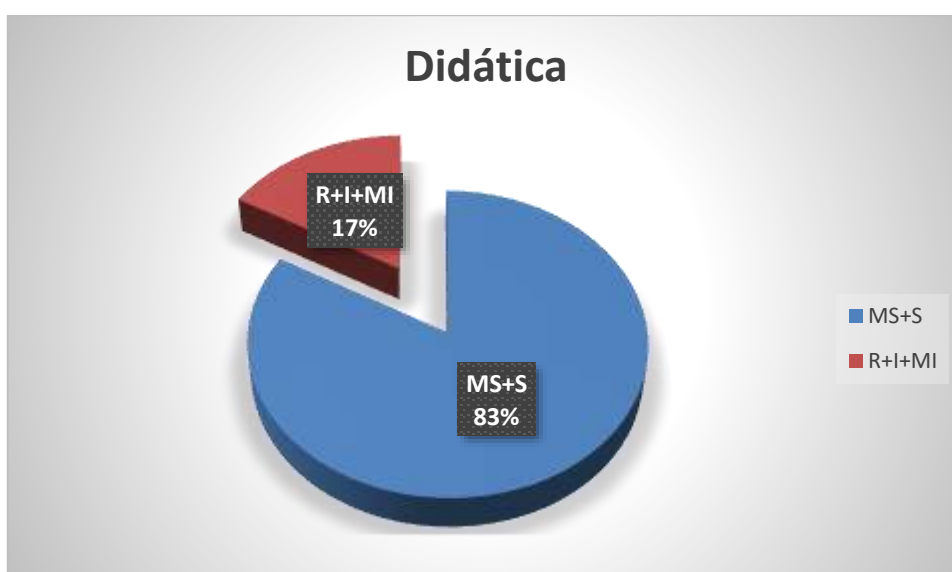
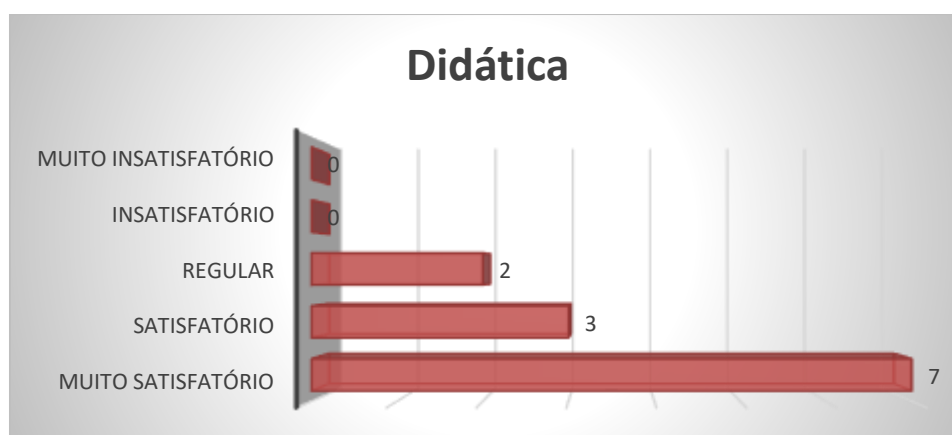

Legenda do gráfico acima:

MS + S: Respostas Muito Satisfatório + Satisfatório

R+I+MI: Respostas Regular + Insatisfatório + Muito Insatisfatório.

A soma das respostas “Muito satisfatório” e “Satisfatório” foi de 50% do total de respostas.

Em relação ao quadro docente, como você avalia a Didática?



Legenda do gráfico acima:

MS + S: Respostas Muito Satisfatório + Satisfatório

R+I+MI: Respostas Regular +Insatisfatório + Muito Insatisfatório.

A soma das respostas “Muito satisfatório” e “Satisfatório” foi de 100% do total de respostas.

Em relação ao quadro docente, como você avalia Interação com a Classe?

1. Muito satisfatório (1 votos)

50,00%

2. Satisfatório (1 votos)

50,00%

3. Regular (0 votos)

0,00%

4. Insatisfatório (0 votos)

0,00%

5. Muito insatisfatório (0 votos)

0,00%



Legenda do gráfico acima:

MS + S: Respostas Muito Satisfatório + Satisfatório

R+I+MI: Respostas Regular +Insatisfatório + Muito Insatisfatório.

A soma das respostas “Muito satisfatório” e “Satisfatório” foi de 100% do total de respostas.

Qual a sua avaliação sobre o Espaço físico - sala de aula?

1. Muito satisfatório (2 votos)

100,00%

2. Satisfatório (0 votos)

0,00%

3. Regular (0 votos)

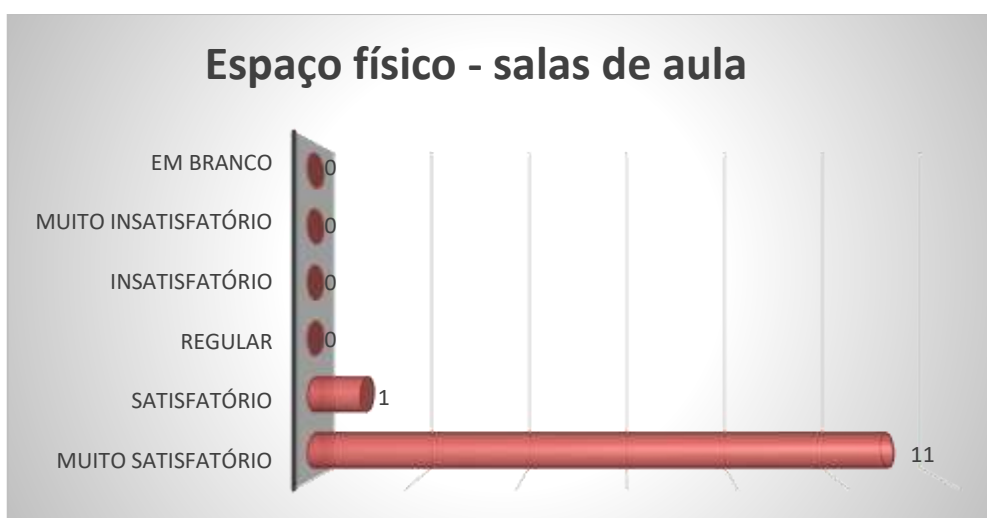
0,00%

4. Insatisfatório (0 votos)

0,00%

5. Muito insatisfatório (0 votos)

0,00%



Legenda do gráfico acima:

MS + S: Respostas Muito Satisfatório + Satisfatório

R+I+MI: Respostas Regular +Insatisfatório + Muito Insatisfatório.

A soma das respostas “Muito satisfatório” e “Satisfatório” foi de **100%** do total de respostas.

Qual a sua opinião sobre o Sistema de Avaliação (artigo ou presença)?

1. Muito satisfatório (1 votos)

50,00%

2. Satisfatório (1 votos)

50,00%

3. Regular (0 votos)

0,00%

4. Insatisfatório (0 votos)

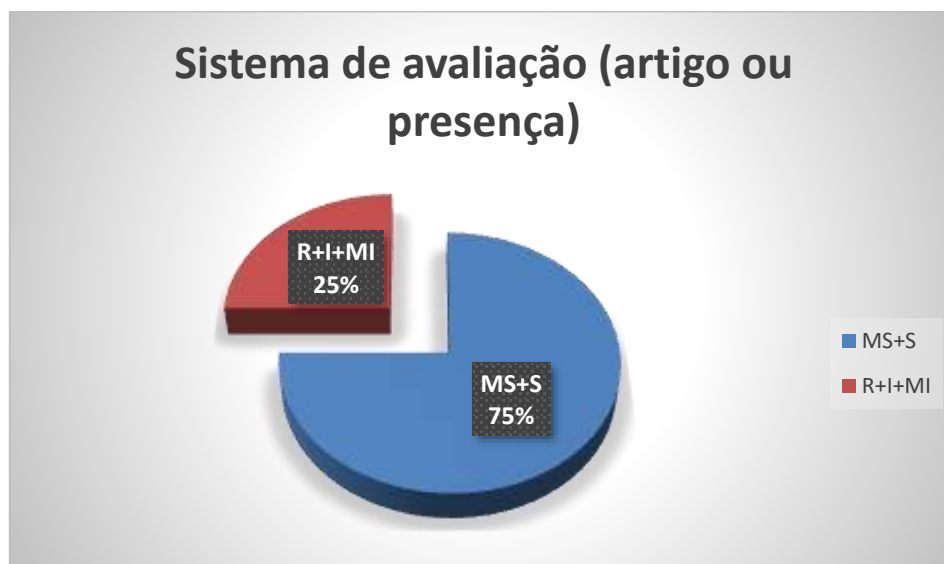

0,00%

5. Muito insatisfatório (0 votos)

0,00%

6. Não houve (0 votos)

0,00%



Legenda do gráfico acima:

MS + S: Respostas Muito Satisfatório + Satisfatório

R+I+MI: Respostas Regular +Insatisfatório + Muito Insatisfatório.

A soma das respostas “Muito satisfatório” e “Satisfatório” foi de 100% do total de respostas.

Como foi o Atendimento da Secretaria do Núcleo de Pesquisa?

1. Muito satisfatório (2 votos)

100,00%

2. Satisfatório (0 votos)

0,00%

3. Regular (0 votos)

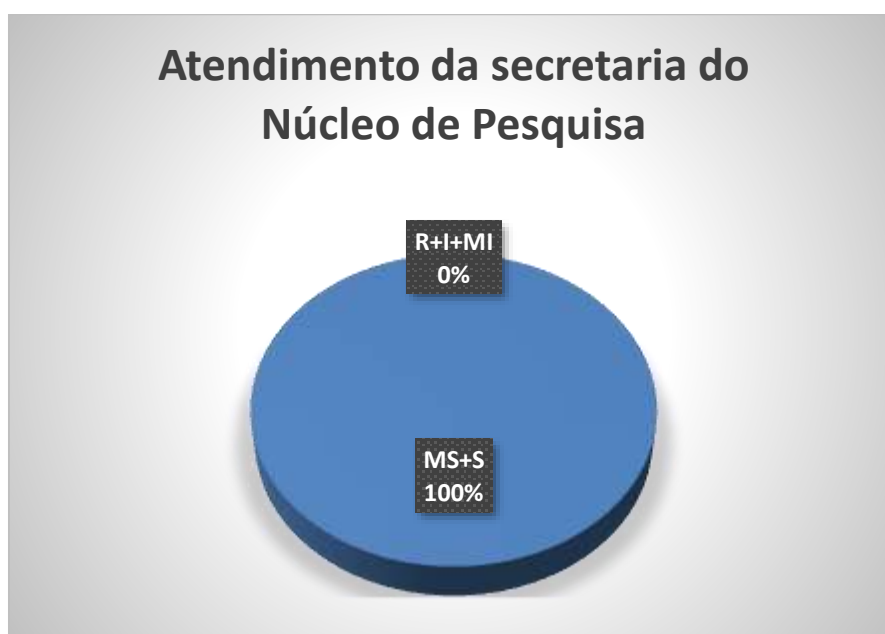
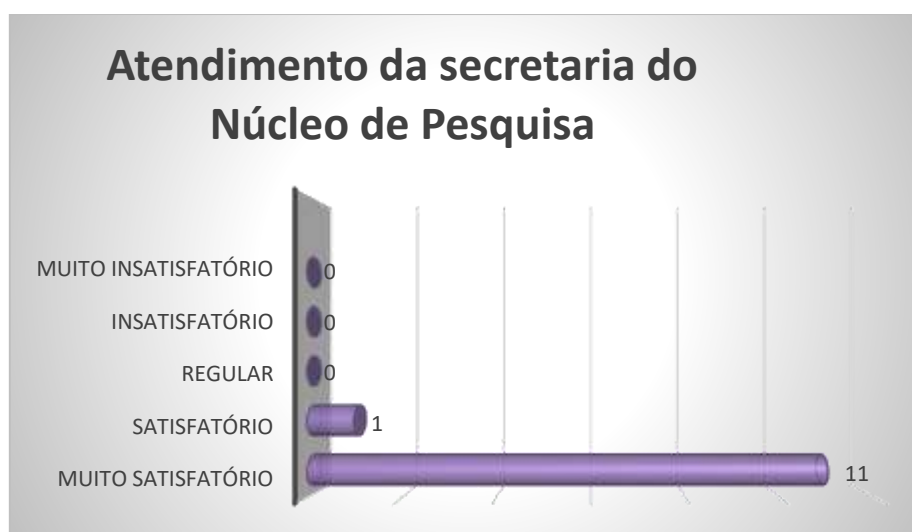
0,00%

4. Insatisfatório (0 votos)

0,00%

5. Muito insatisfatório (0 votos)

0,00%



Legenda do gráfico acima:

MS + S: Respostas Muito Satisfatório + Satisfatório

R+I+MI: Respostas Regular +Insatisfatório + Muito Insatisfatório.

A soma das respostas “Muito satisfatório” e “Satisfatório” foi de 100% do total de respostas.

Faça sua autoavaliação

1. Muito satisfatório (2 votos)

100,00%

2. Satisfatório (0 votos)

0,00%

3. Regular (0 votos)


0,00%

4. Insatisfatório (0 votos)

0,00%

5. Muito insatisfatório (0 votos)

0,00%



Legenda do gráfico acima:

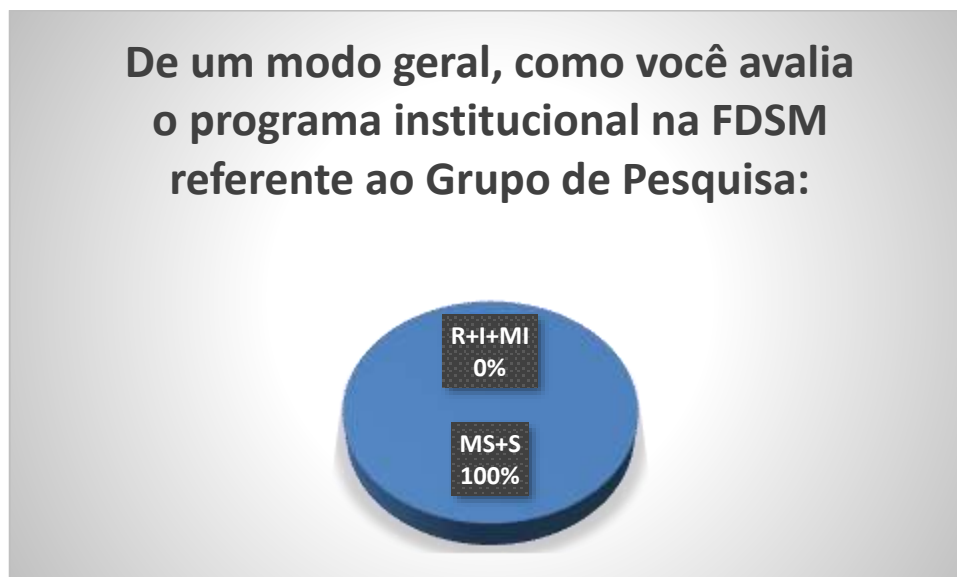
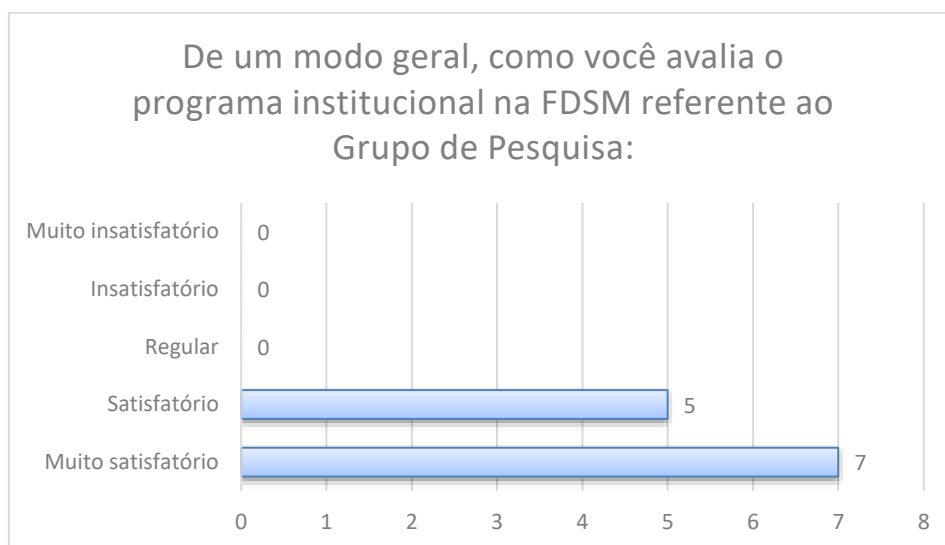
MS + S: Respostas Muito Satisfatório + Satisfatório

R+I+MI: Respostas Regular +Insatisfatório + Muito Insatisfatório.

A soma das respostas “Muito satisfatório” e “Satisfatório” foi de 100% do total de respostas.

De um modo geral, como você avalia o programa institucional na FDSM referente ao Grupo de Pesquisa:

1. Muito satisfatório (2 votos)
100,00%
2. Satisfatório (0 votos)
0,00%
3. Regular (0 votos)
0,00%
4. Insatisfatório (0 votos)
0,00%
5. Muito insatisfatório (0 votos)
0,00%



Legenda do gráfico acima:

MS + S: Respostas Muito Satisfatório + Satisfatório

R+I+MI: Respostas Regular +Insatisfatório + Muito Insatisfatório.

A soma das respostas “Muito satisfatório” e “Satisfatório” foi de **100%** do total de respostas.

Resultado Geral:

Descrição	Código Enquete	Código Solic. Pesquisa	Data Pub.	Data Exp.	Nº usuários filtrados	Nº de participantes	Porcentagem de participação de alunos na pesquisa (%)	Quadro docente - Domínio da matéria	Quadro docente - Didática	Quadro docente - Interação com a classe	Espaço físico - salas de aula	Sistema de avaliação (artigo ou presença)	Atendimento da secretaria do Núcleo de Pesquisa	Faça sua auto avaliação	De um modo geral, como você avalia o programa institucional na FDSM referente ao Grupo de Pesquisa	Instrumento
								MS+S (%)	MS+S (%)	MS+S (%)	MS+S (%)	MS+S (%)	MS+S (%)	MS+S (%)	MS+S (%)	
Grupos de Pesquisa - resultado dos 2 grupos aqui apresentados*	3099 e 3104	2392 e 2417	03/02/2020	08/03/2020	39	14	35,90	75,00	91,50	91,50	100,00	87,50	100,00	91,50	100,00	Instrumento de Avaliação Institucional Externa, datado outubro de 2017, 3.4 Políticas institucionais e ações acadêmico-administrativas para a pesquisa ou iniciação científica, a inovação tecnológica e o desenvolvimento artístico e cultural.

* Não houve participantes na avaliação sobre o grupo de pesquisa encerrado "Ultima ratio", que foi coordenador pelo Prof. Dr. Cristiano Thadeu e Silva Elias.

Descrição	Código Enquete	Código Solic. Pesquisa	Pesquisador-Líder	Data Pub.	Data Exp.	Nº usuários filtrados	Nº de participantes	Porcentagem de participação de alunos na pesquisa (%)	Quadro docente - Domínio da matéria	Quadro docente - Didática	Quadro docente - Interação com a classe	Espaço físico - salas de aula	Sistema de avaliação (artigo ou presença)	Atendimento da secretaria do Núcleo de Pesquisa	Faça sua auto avaliação	De um modo geral, como você avalia o programa institucional na FDSM referente ao projeto de pesquisa?
									MS+S (%)	MS+S (%)	MS+S (%)	MS+S (%)	MS+S (%)	MS+S (%)	MS+S (%)	MS+S (%)
Projeto de Pesquisa Encerrado - Direito, Processo e Literatura	3100	2392	Profª. Ma. Renata Nascimento Gomes Schuwart.	03/02/2020	08/03/2020	17	11	64,71	91	91	82	91	100	100	91	100

Conclusão

Tivemos 14 respondentes perfazendo 35,90% de participação, considerando os dois grupos de pesquisas avaliados. O percentual ficou acima de 75% das respostas “muito satisfatório” e “satisfatório”, no geral.

No projeto de pesquisa encerrado foram 11 avaliações, totalizando 64,71% de participação. A porcentagem foi superior à 80% das respostas “muito satisfatório” e “satisfatório”.

¹ Os comentários feitos compõem relatório à parte, não publicável.