

1º semestre de 2017

Resultado Pesquisa de Satisfação Monitores do corpo docente da graduação 2º semestre de 2020

Sumário

Resultado da enquete 2º semestre 2020	3
Resultado ano de 2020:	7
Histórico.....	8

Resultado da enquete 2º semestre 2020

A pesquisa foi aplicada entre os dias 30/11 e 20/12/2020, pelo portal do aluno, para 30 usuários. 18 participantes na pesquisa (60% de participação).

Código	Título	Data Pub.	Data Exp.	Meio utilizado	Nº usuários enviados/filtrados	Nº de participantes	Porcentagem de participação (%)	Objetivo:	Instrumento de Avaliação
3604	Questionário direcionado apenas aos usuários dos serviços de monitoria para o corpo docente da graduação 2º semestre de 2020	30/11/2020	20/12/2020	Portal do aluno	30	18	60,00	Verificar o índice de satisfação dos monitores do programa de graduação e questões estabelecidas no indicador da qualidade: avaliação da divulgação, professor responsável e as atividades planejadas	Instrumento de Avaliação Institucional Externa, datado outubro de 2017. Eixo 3 - Políticas acadêmicas

Perguntas da Enquete

11- Monitoria para o corpo docente da graduação - Como você avalia o programa de monitoria no geral:

- Muito satisfatório (15 votos)

83,33%

- Satisfatório (3 votos)

16,67%

- Regular (0 votos)

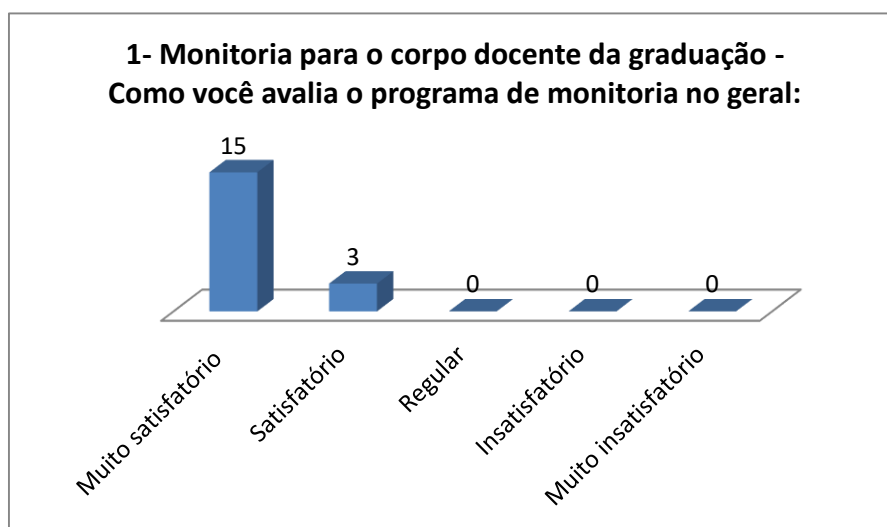
0,00%

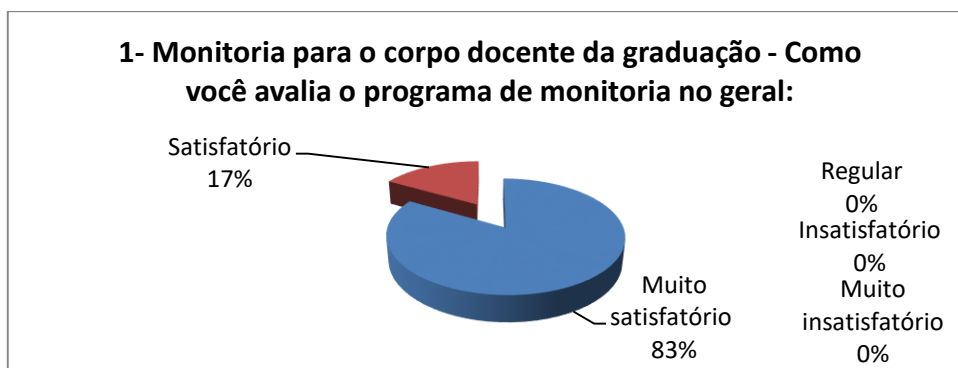
- Insatisfatório (0 votos)

0,00%

- Muito insatisfatório (0 votos)

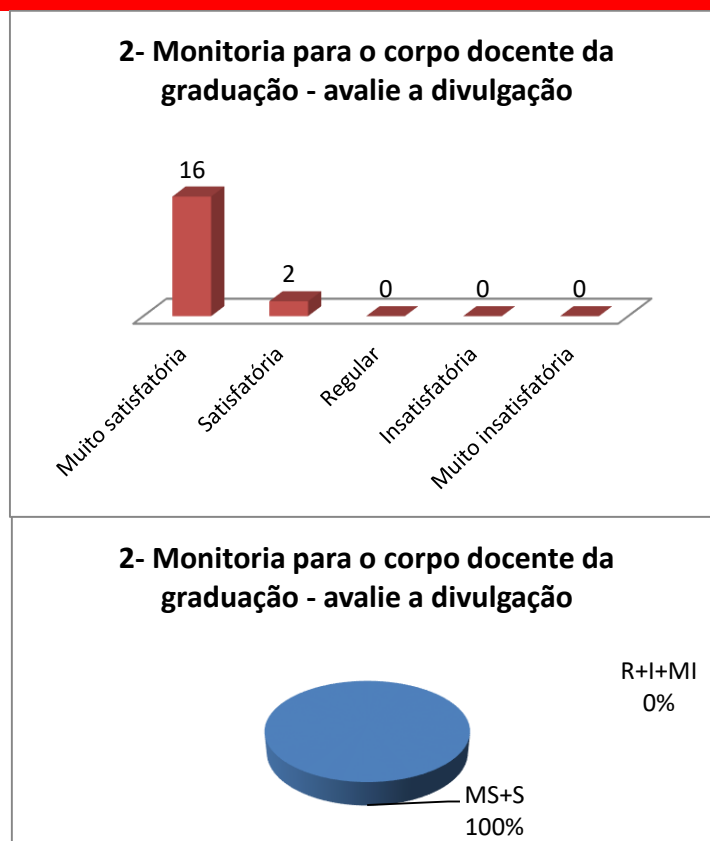
0,00%





2- Monitoria para o corpo docente da graduação - avalie a divulgação

1. Muito satisfatória (16 votos) **88,89%**
2. Satisfatória (2 votos) **11,11%**
3. Regular (0 votos) **0,00%**
4. Insatisfatória (0 votos) **0,00%**
5. Muito insatisfatória (0 votos) **0,00%**



Legenda do gráfico acima:

MS + S: Respostas “Muito satisfatório + satisfatório”.

R+I+MI: Respostas “Regular + Insatisfatório + Muito insatisfatório”.

Divulgação: a soma das respostas “Muito satisfatório” e “Satisfatório” foi de **100%** do total de respostas. **Meta atingida.**

3- Monitoria para o corpo docente da graduação - avalie o professor responsável

1. Muito satisfatório (16 votos)

88,89%

2. Satisfatório (2 votos)

11,11%

3. Regular (0 votos)

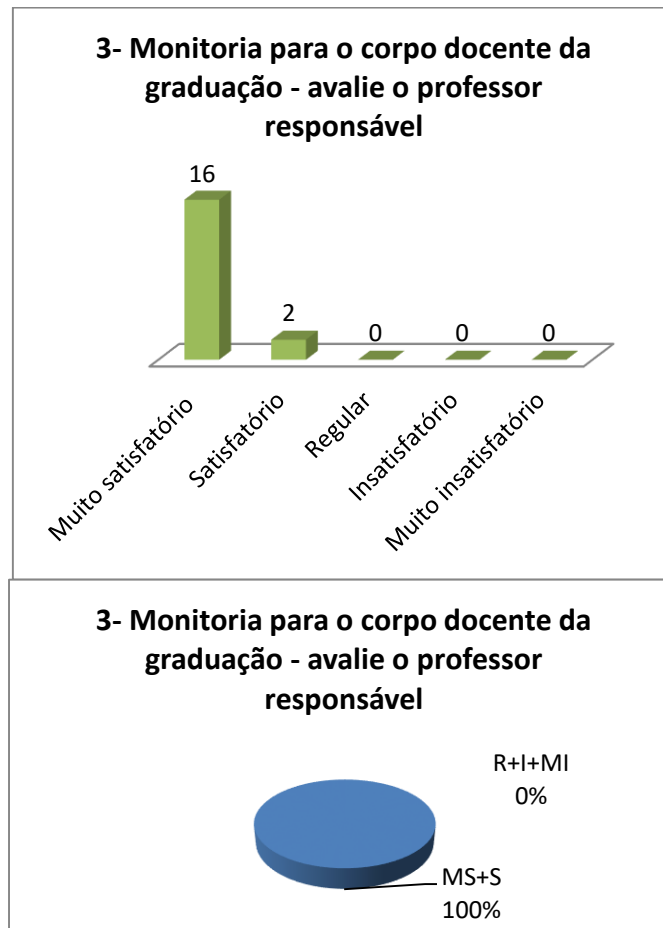
0,00%

4. Insatisfatório (0 votos)

0,00%

5. Muito insatisfatório (0 votos)

0,00%



Legenda do gráfico acima:

MS + S: Respostas "Muito satisfatório + satisfatório".

R+I+MI: Respostas "Regular + Insatisfatório + Muito insatisfatório".

Professor Responsável: a soma das respostas "Muito satisfatório" e "Satisfatório" foi de **100%** do total de respostas. **Meta atingida.**

4- Monitoria para o corpo docente da graduação - avalie as atividades planejadas:

1. Muito satisfatórias (16 votos)

88,89%

2. Satisfatórias (2 votos)

11,11%

3. Regulares (0 votos)

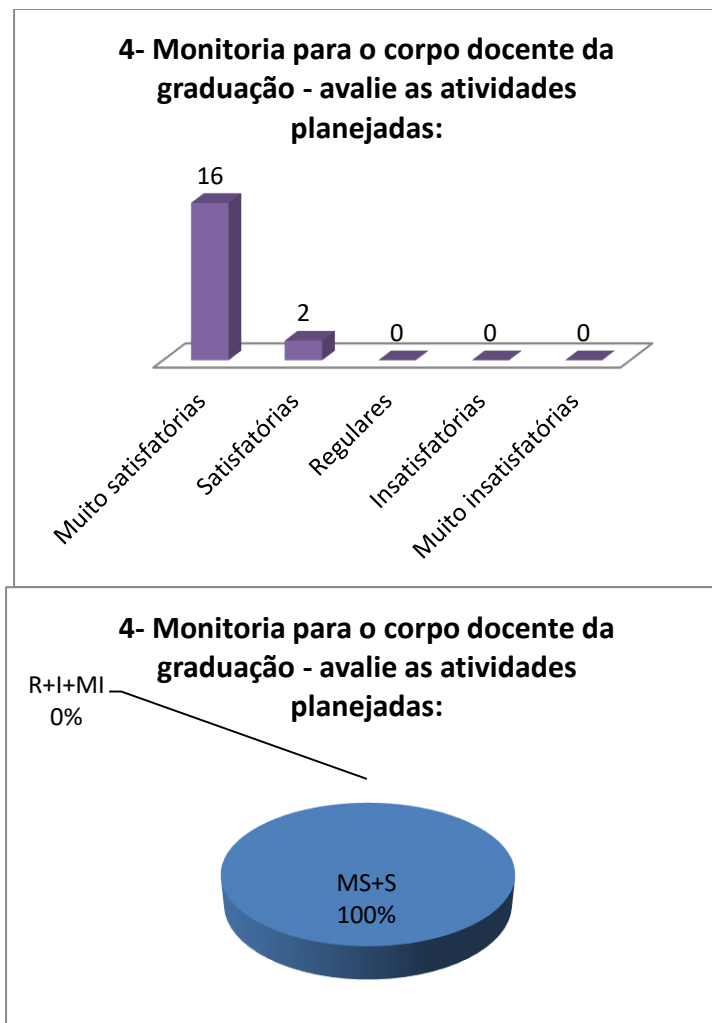
0,00%

4. Insatisfatórias (0 votos)

0,00%

5. Muito insatisfatórias (0 votos)

0,00%



Legenda do gráfico acima:

MS + S: Respostas “Muito satisfatório + satisfatório”.

R+I+MI: Respostas “Regular + Insatisfatório + Muito insatisfatório”.

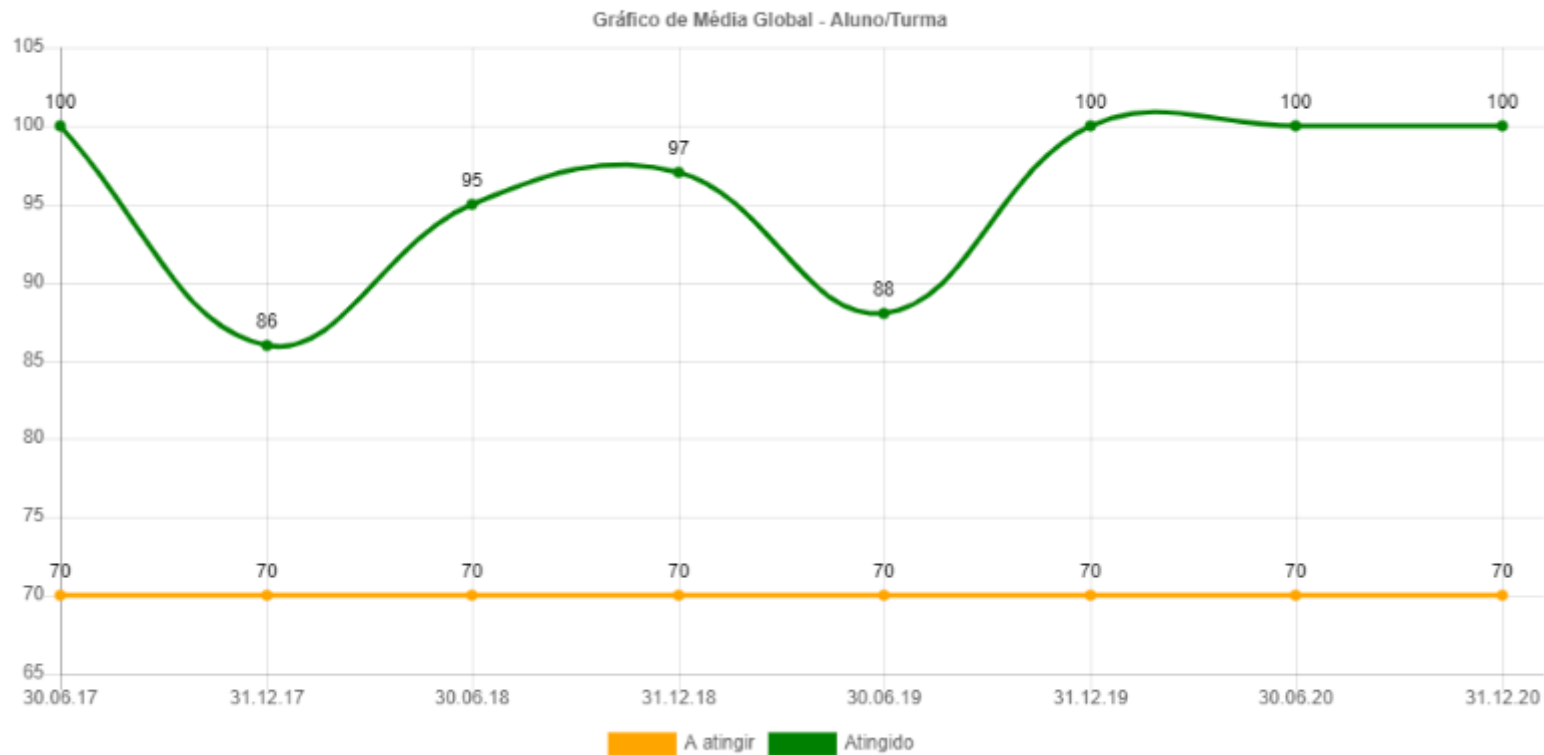
Atividades Planejadas: a soma das respostas “Muito satisfatório” e “Satisfatório” foi de **100%** do total de respostas. **Meta atingida.**

Resultado ano de 2020:

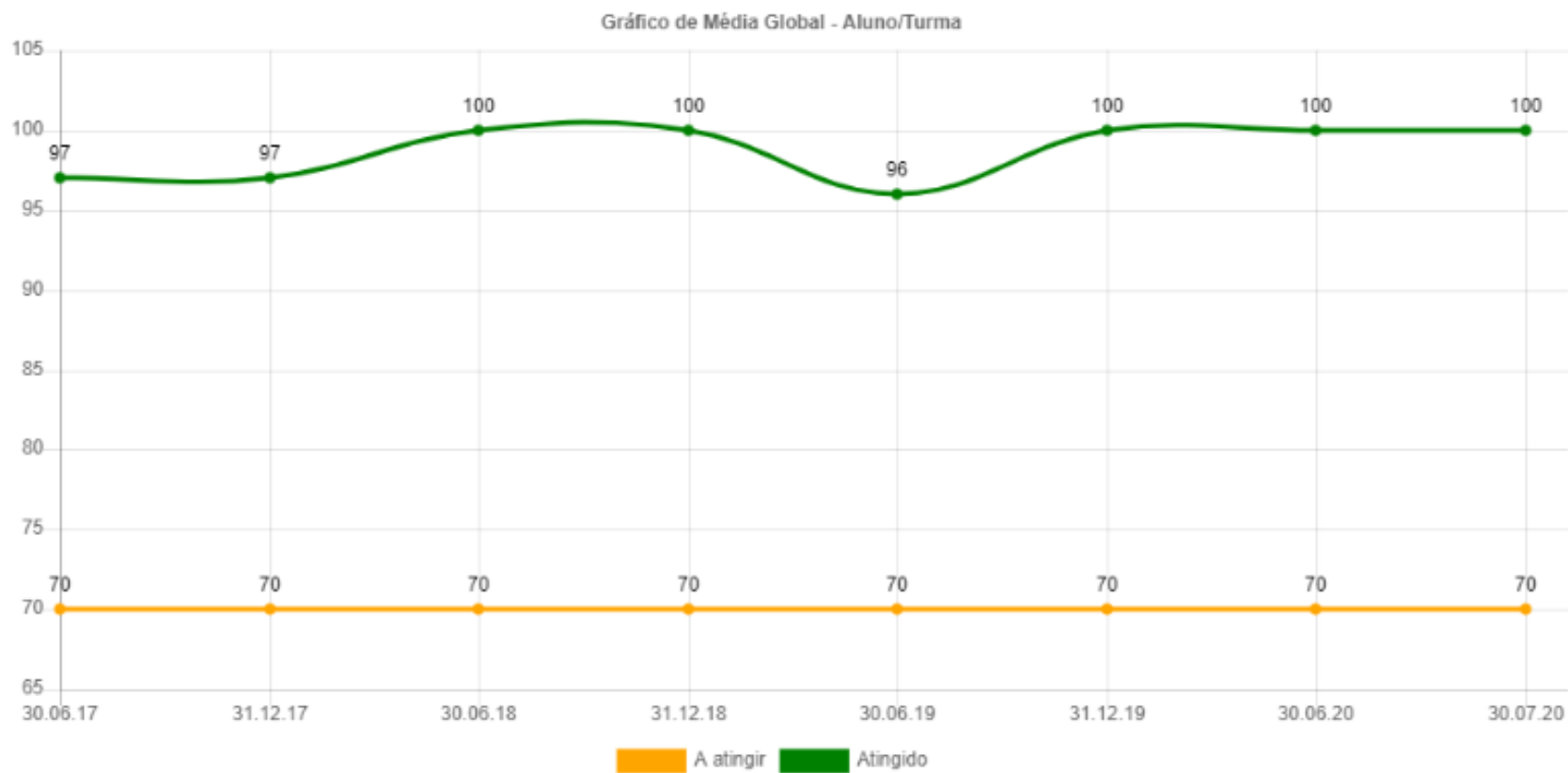
Programa de monitoria da graduação	Código da pesquisa	Código Solic. Pesquisa	Data Pub.	Data Exp.	Nº usuários filtrados	Nº de participantes	Porcentagem de participação (%)	Como você avalia o programa de monitoria no geral:	Divulgação (número cadastrado como indicador no SGQ 111)	Professor responsável (número cadastrado como indicador no SGQ 112)	Atividades Planejadas (número cadastrado como indicador no SGQ 113)	Conclusão:
								MS+S (%)	MS+S (%)	MS+S (%)	MS+S (%)	
Questionário para os monitores do corpo docente da graduação - 1º semestre de 2020	3198	2634	02/07/2020	31/07/2020	37	18	48,65	89	100	100	100	A meta foi atingida para todos os itens avaliados.
Questionário direcionado apenas aos usuários dos serviços de monitoria para o corpo docente da graduação 2º semestre de 2020	3604	2814	30/11/2020	20/12/2020	30	18	60,00	100,00	100	100	100	A meta foi atingida para todos os itens avaliados.
Total do ano de 2020					67	36	53,73	100,00	100	100	100	
					Nº usuários filtrados	Nº de participantes	Porcentagem de participação (%)	Programa de monitoria no geral	Divulgação	Professor responsável	Atividades Planejadas	
								MS+S (%)	MS+S (%)	MS+S (%)	MS+S (%)	
									Perguntas Indicador do sistema de gestão da qualidade: Periodicidade: semestral Método de cálculo: formulário disponibilizado apenas para os integrantes do programa. Meta: soma das respostas "Muito satisfatório" e "Satisfatório" deve ser de no mínimo 70% do total de respostas.			
									Conclusão: A meta foi atingida para todos os itens avaliados nos dois semestres de 2020.			

Histórico

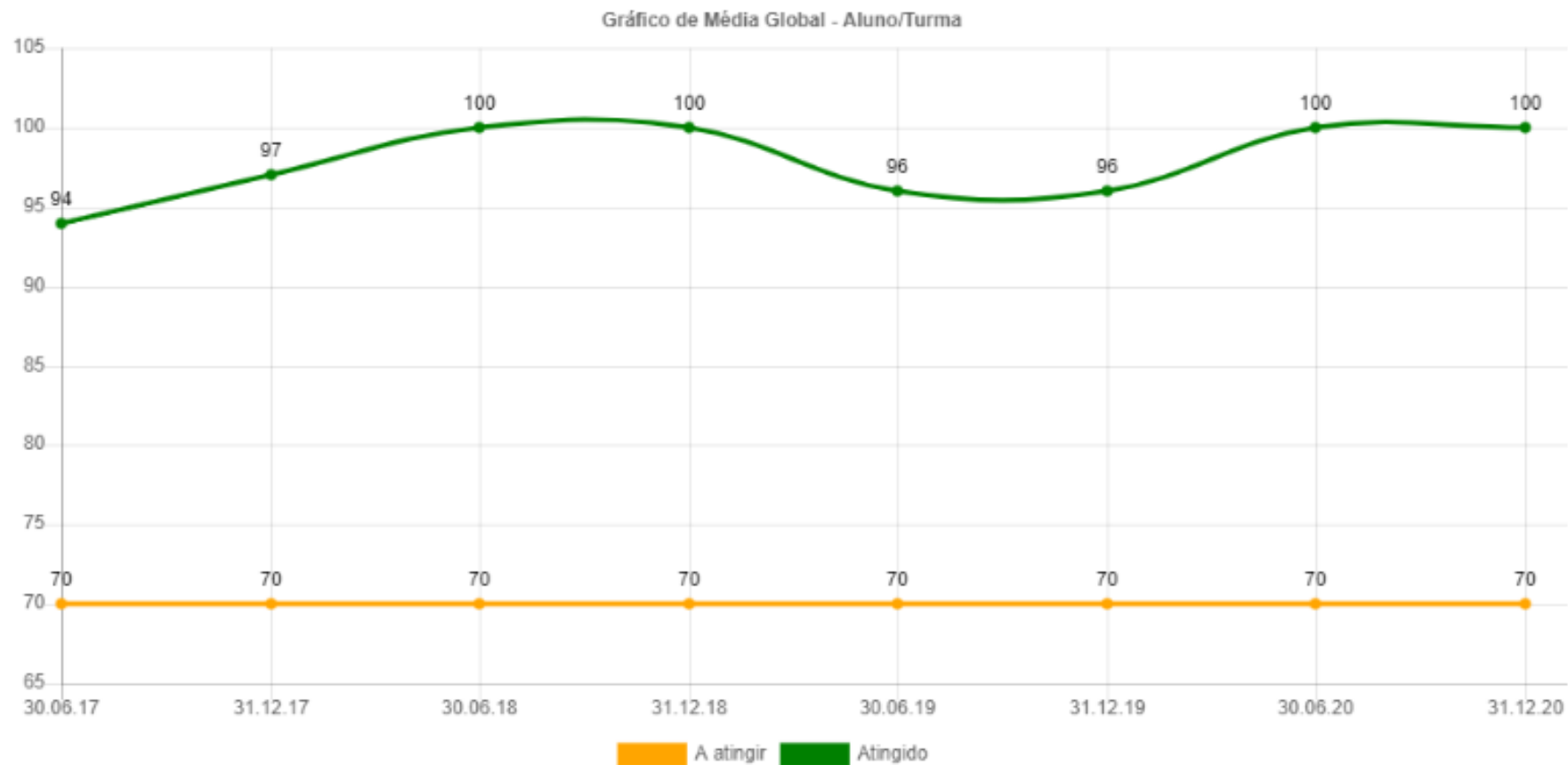
111 - Pesquisa de satisfação do usuário sobre a monitoria para o corpo docente da graduação - Divulgação



112 - Pesquisa de satisfação do usuário sobre a monitoria para o corpo docente da graduação - Professor responsável



113 - Pesquisa de satisfação do usuário sobre a monitoria para o corpo docente da graduação - Atividades Planejadas



¹ Os comentários feitos compõem relatório à parte, não publicável.