

1º semestre de 2017

# Resultado Pesquisa de Satisfação Monitores do corpo docente da graduação 1º semestre de 2020

## Sumário

Resultado geral: .....	3
Perguntas da Enquete.....	4
Evolução do indicador da qualidade:.....	8

## Resultado geral:

**Período:** a pesquisa foi aplicada entre os dias 2/7 e 31/7/2019, pelo portal do aluno, para 37 usuários. 18 responderam (48,65% de participação).

**Objetivo:** verificar o índice de satisfação dos monitores do programa de graduação e questões estabelecidas no indicador da qualidade: avaliação da divulgação, professor responsável e as atividades planejadas

**Método de cálculo:** formulário disponibilizado apenas para os integrantes do programa.

**Meta estipulada:** A soma das respostas “muito satisfatório” e “satisfatório” deve ser de no mínimo 70% do total de respostas.

Programa de monitoria da graduação	Código	Data Pub.	Data Exp.	Nº usuários filtrados	Nº de participantes	Porcentagem de participação (%)	Divulgação	Professor responsável	Atividades Planejadas	Indicador da Qualidade	Instrumento
							MS+S (%)	MS+S (%)	MS+S (%)		
1º semestre de 2020	3198	02/07/2020	31/07/2020	37	18	48,65	100	100	100	Perguntas do Indicador 10 do sistema de gestão da qualidade: Periodicidade: semestral Método de cálculo: formulário disponibilizado apenas para os integrantes do programa. Meta: soma das respostas “Muito satisfatório” e “Satisfatório” deve ser de no mínimo 70% do total de respostas.	Instrumento de Avaliação Institucional Externa - Recredenciamento, Eixo 3: Políticas Acadêmicas, Indicador 3.1 Políticas de ensino e ações acadêmico-administrativas para os cursos de graduação, datado outubro de 2017. Consultar <a href="http://portal.inep.gov.br/">http://portal.inep.gov.br/</a> - Educação superior – Avaliação Institucional – Instrumentos.

## Perguntas da Enquete

1- Monitoria para o corpo docente da graduação - Como você avalia o programa de monitoria no geral:

1. Muito satisfatório (16 votos)

88,89%

2. Satisfatório (2 votos)

11,11%

3. Regular (0 votos)

0,00%

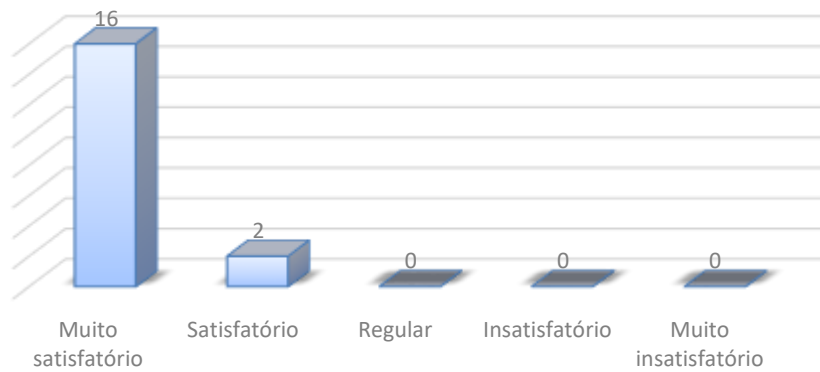
4. Insatisfatório (0 votos)

0,00%

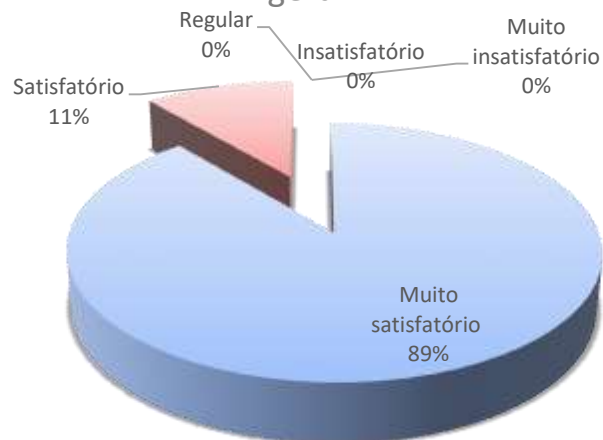
5. Muito insatisfatório (0 votos)

0,00%

1- Monitoria para o corpo docente da graduação  
- Como você avalia o programa de monitoria no geral:



1- Monitoria para o corpo docente da graduação  
- Como você avalia o programa de monitoria no geral:



## 2- Monitoria para o corpo docente da graduação - avalie a divulgação

1. Muito satisfatória (14 votos)

77,78%

2. Satisfatória (4 votos)

22,22%

3. Regular (0 votos)

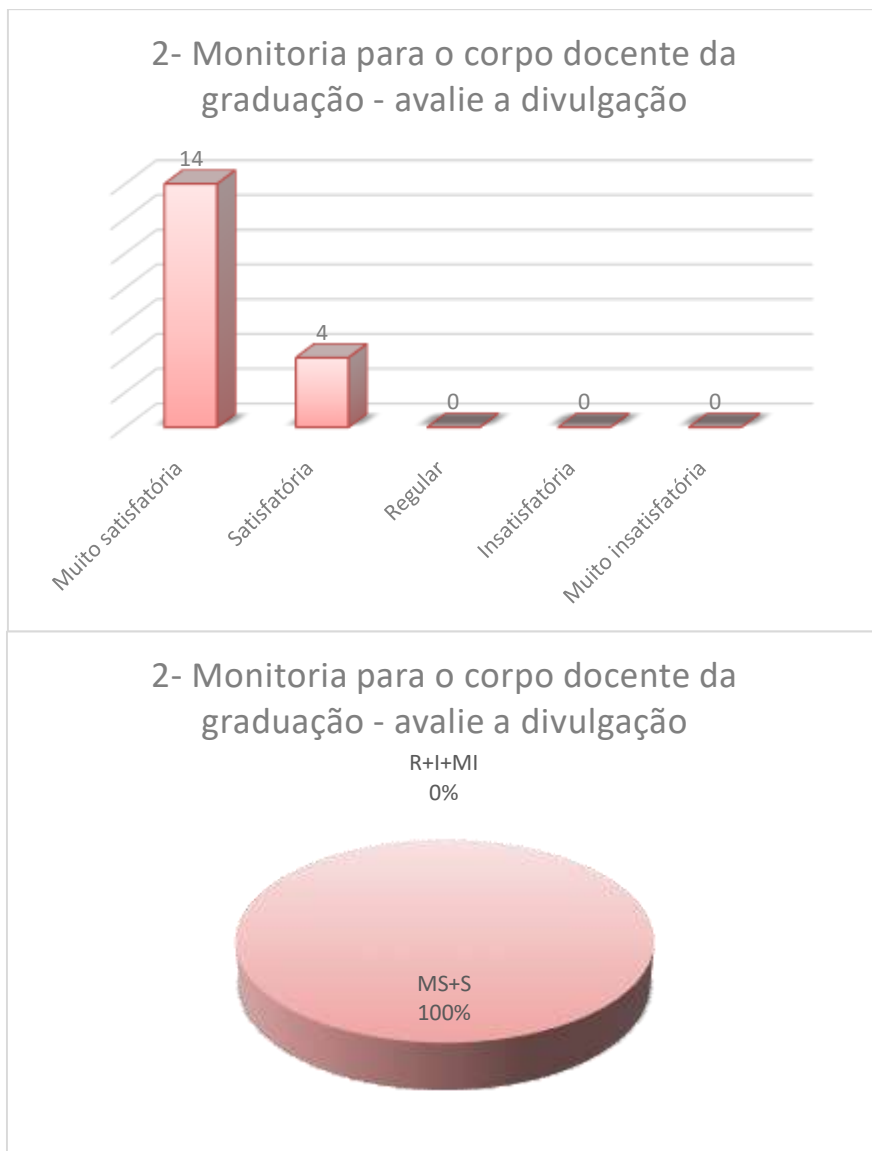
0,00%

4. Insatisfatória (0 votos)

0,00%

5. Muito insatisfatória (0 votos)

0,00%



Legenda do gráfico acima:

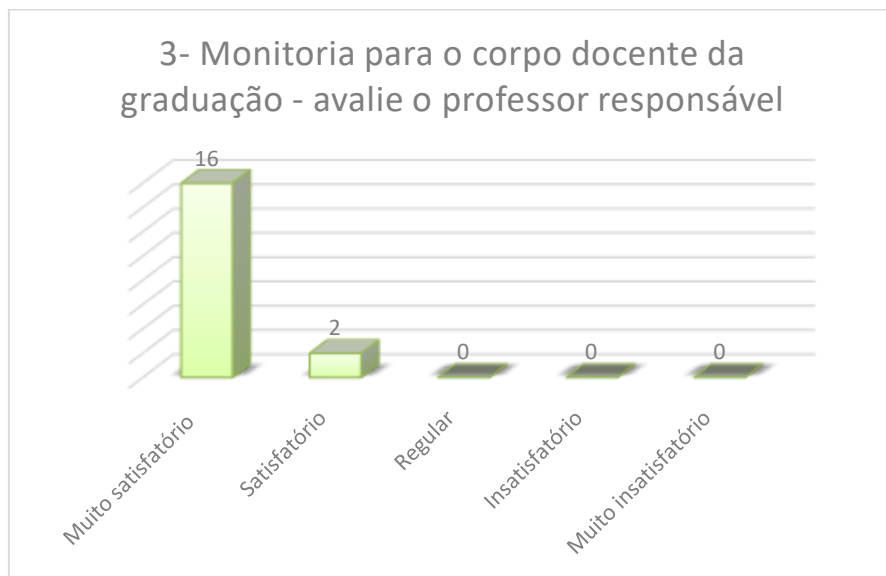
MS + S: Respostas "Muito satisfatória + satisfatória".

R+I+MI: Respostas "Regular + Insatisfatória + Muito insatisfatória".

**Divulgação:** a soma das respostas "Muito satisfatória" e "Satisfatória" foi de **100%** do total de respostas.

### 3- Monitoria para o corpo docente da graduação - avalie o professor responsável

1. Muito satisfatório (16 votos)	88,89%
2. Satisfatório (2 votos)	11,11%
3. Regular (0 votos)	0,00%
4. Insatisfatório (0 votos)	0,00%
5. Muito insatisfatório (0 votos)	0,00%



Legenda do gráfico acima:

MS + S: Respostas “Muito satisfatório + satisfatório”.

R+I+MI: Respostas “Regular + Insatisfatório + Muito insatisfatório”.

**Professor Responsável:** a soma das respostas “Muito satisfatório” e “Satisfatório” foi de **100%** do total de respostas.

#### 4- Monitoria para o corpo docente da graduação - avalie as atividades planejadas:

1. Muito satisfatórias (13 votos)

72,22%

2. Satisfatórias (5 votos)

27,78%

3. Regulares (0 votos)

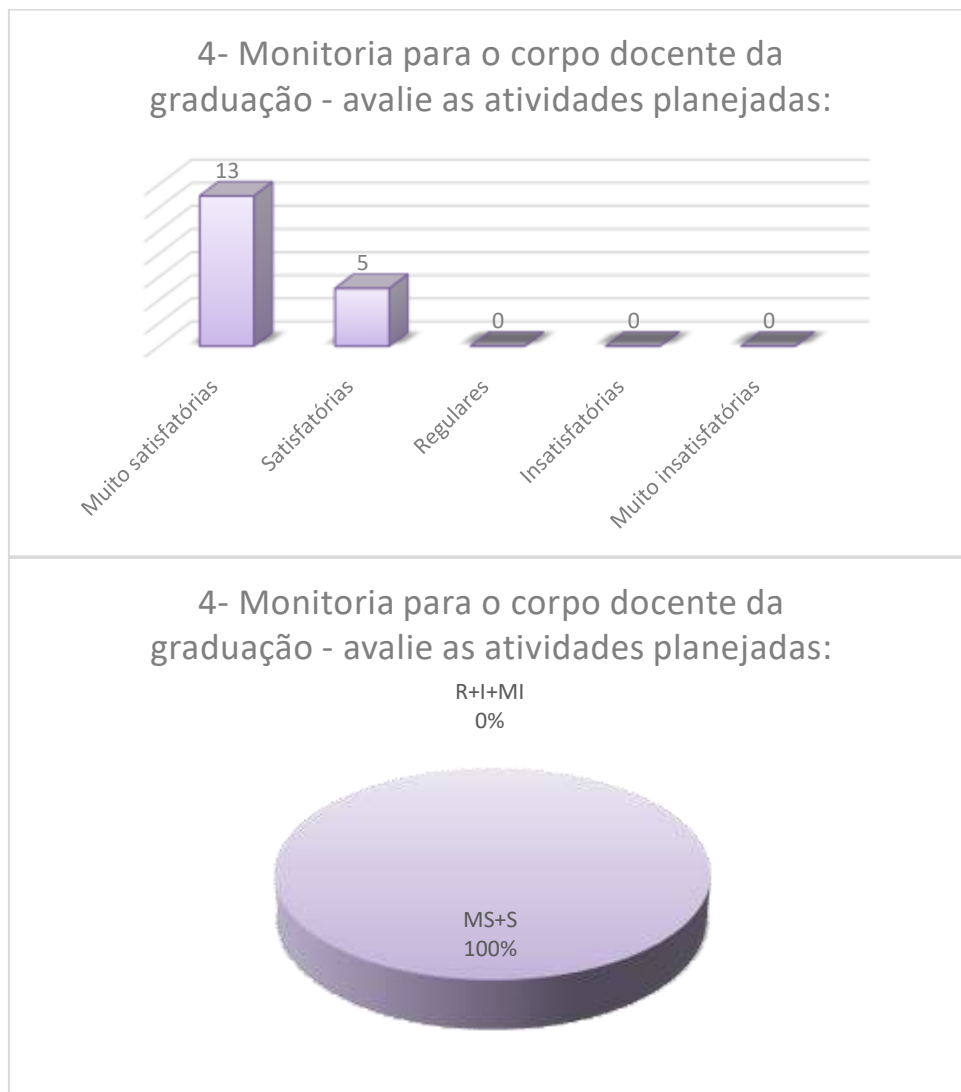
0,00%

4. Insatisfatórias (0 votos)

0,00%

5. Muito insatisfatórias (0 votos)

0,00%



Legenda do gráfico acima:

MS + S: Respostas "Muito satisfatórias + satisfatórias".

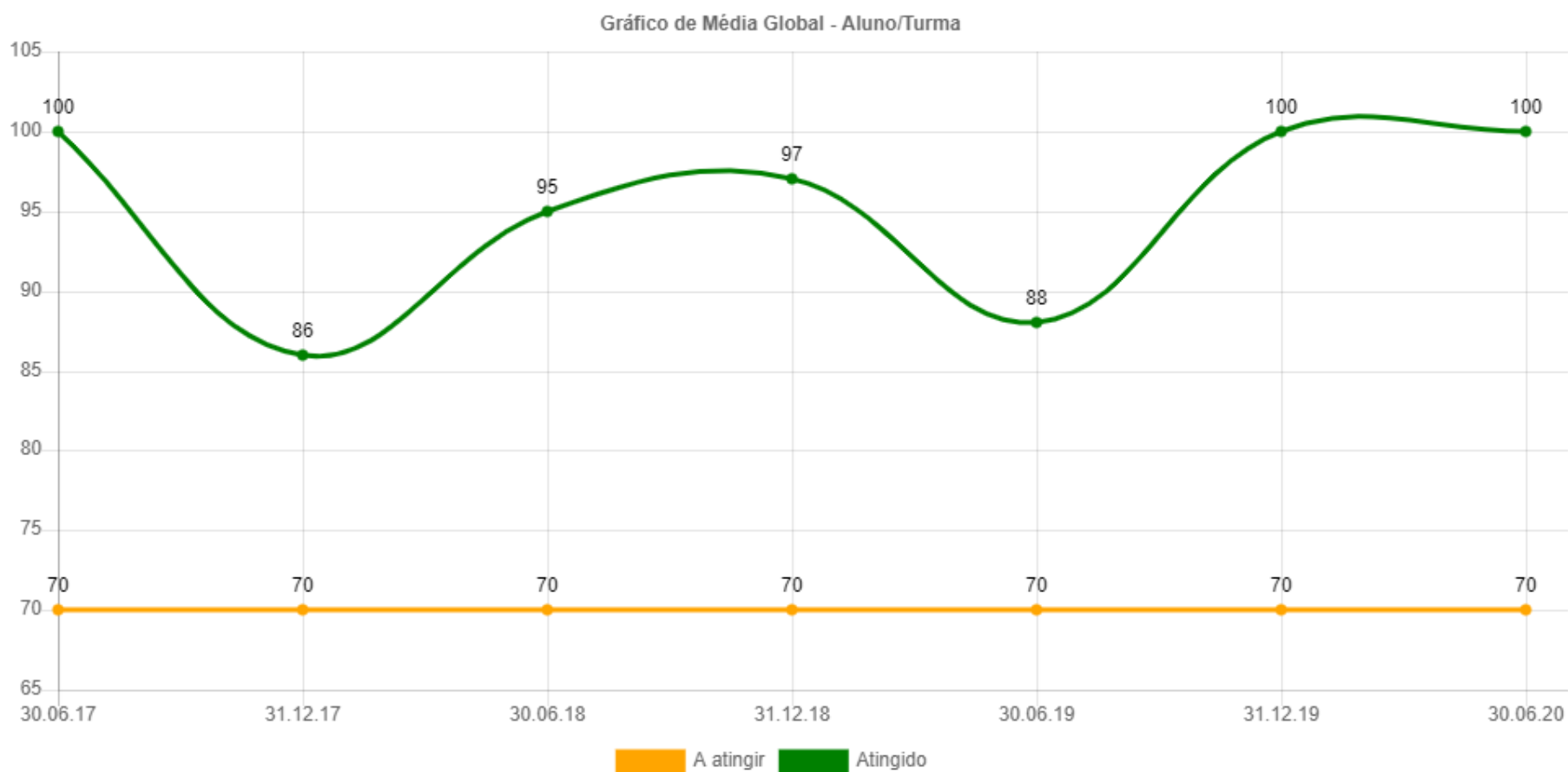
R+I+MI: Respostas "Regulares + Insatisfatórias + Muito insatisfatórias".

**Atividades Planejadas:** a soma das respostas "Muito satisfatórias" e "Satisfatórias" foi de **100%** do total de respostas.

**Conclusão: a meta estipulada foi atingida para todos os itens avaliados.<sup>i</sup>**

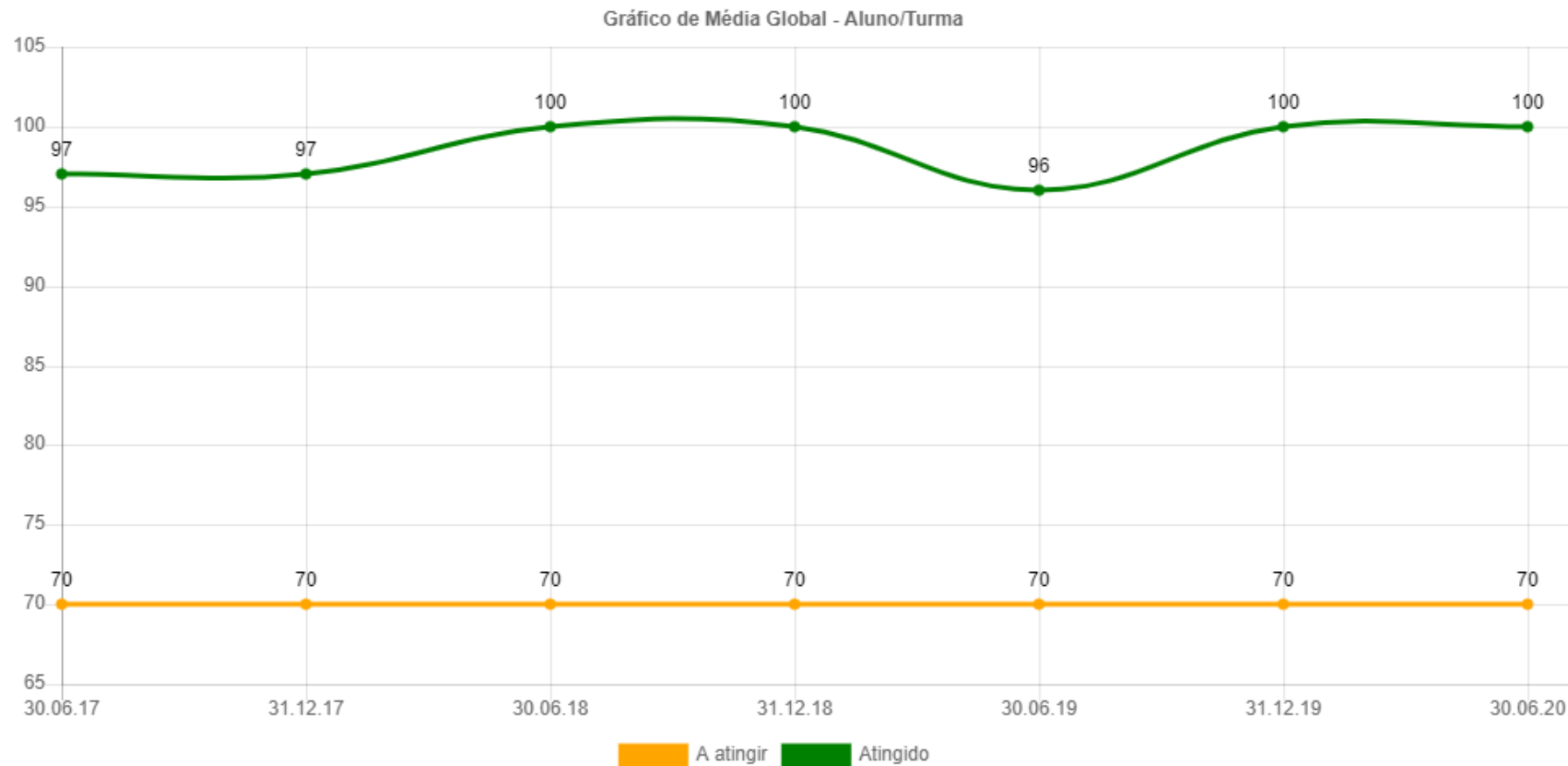
## Evolução do indicador da qualidade:

### 111 - Pesquisa de satisfação do usuário sobre a monitoria para o corpo docente da graduação - Divulgação

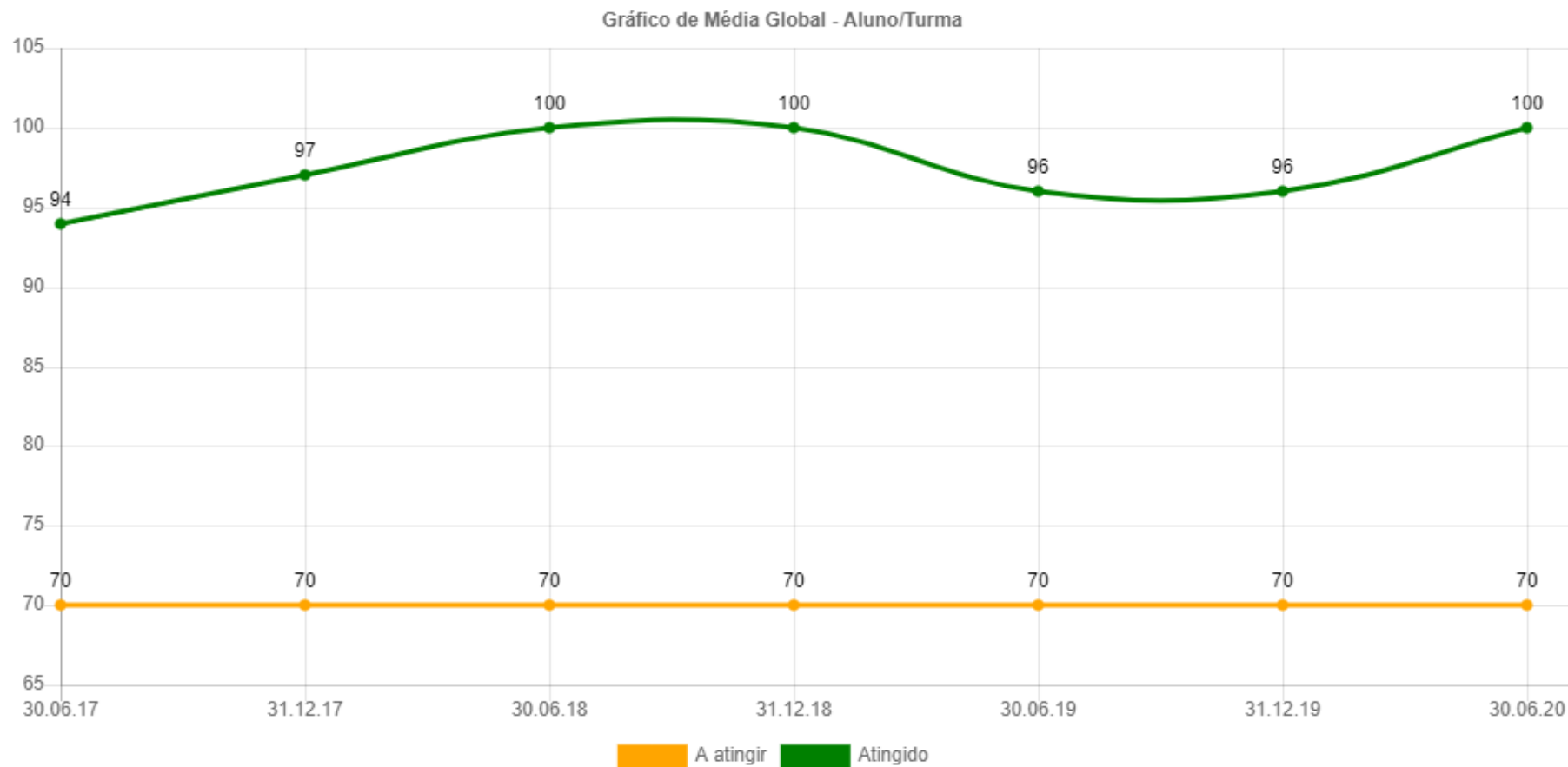




112 - Pesquisa de satisfação do usuário sobre a monitoria para o corpo docente da graduação - Professor responsável



**113 - Pesquisa de satisfação do usuário sobre a monitoria para o corpo docente da graduação - Atividades Planejadas**



<sup>i</sup> Nota: o comentário feito compõe relatório a parte, não publicável.