

2º semestre  
2020



# Resultado Pesquisa de Satisfação Atividade Acadêmica



<https://www.fdsm.edu.br/afdsm/cpa.php>

[cpa@fds.edu.br](mailto:cpa@fds.edu.br)

35 3449-8152



Mesa Redonda On-Line

# Conexões Previdenciárias entre o Direito de Família e Constitucional



Expositores:

**Professores Esp.  
Amauri Ludovico  
dos Santos,  
Dr. Rafael Alem  
de Mello Ferreira  
e Dr. Ricardo Alves  
de Lima**

Responsável

**Prof. Esp. Amauri Ludovico dos Santos**

## Informações

Mesa Redonda On-Line (virtual em tempo real)

Data: **28/11** - Horário: **10h**

Local: **Webinarjam**

Carga Horária: **5h**

**Público alvo:** Alunos da graduação, extensão, pós-graduação, mestrado, egressos e comunidade externa.

Controle de Presença: inscrição utilizando o e-mail cadastrado na FDSM e presença on-line em pelo menos 50% do tempo da atividade.

<https://event.webinarjam.com/register/437/lxy5vt2n>



Informações: Núcleo de Extensão - 35 3449.8125 - [extensao@fdsm.edu.br](mailto:extensao@fdsm.edu.br)

### Análise dos dados

Mesa Redonda On-Line (virtual em tempo real)

Tema: Conexões Previdenciárias entre o Direito de Família e Constitucional

Expositores: Professores Esp. Amauri Ludovico dos Santos, Dr. Rafael Alem de Mello Ferreira e

Dr. Ricardo Alves de Lima

Responsável: Prof. Esp. Amauri Ludovico dos Santos

Data: 28/11/2020, sábado.

Horário: 10h

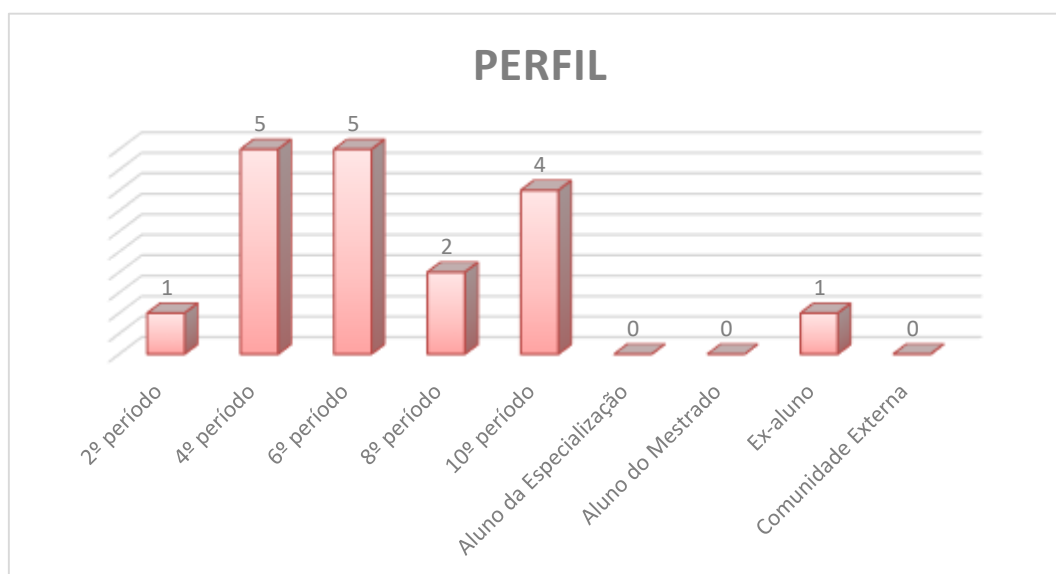
Local: Webinar

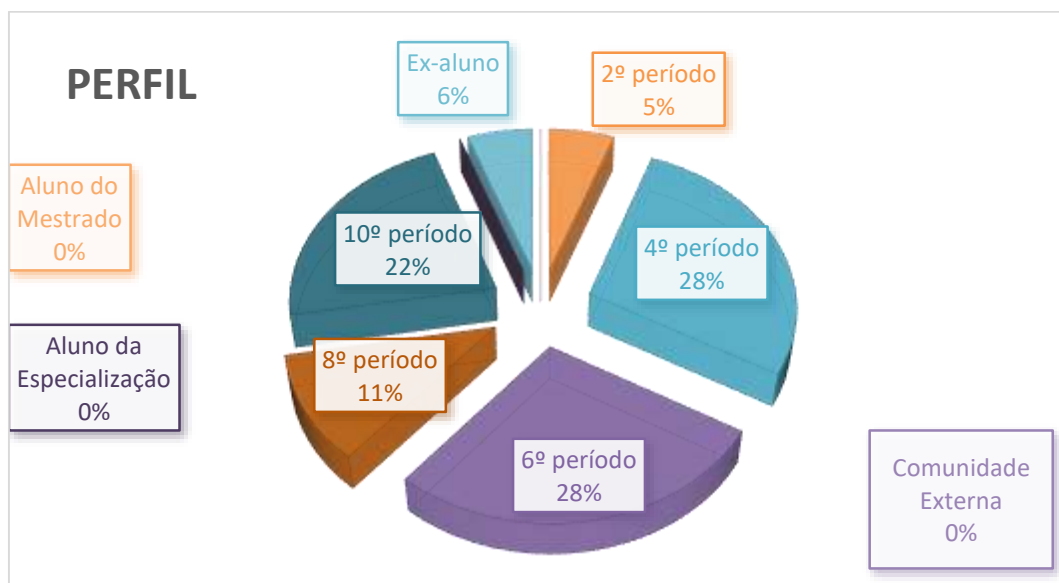
1. Setor responsável	Núcleo de Extensão
2. Setores de suporte	ASCOM e Informática.
3. Coleta de dados - formato	Formulário eletrônico, disponível no portal do aluno ( <a href="http://portal.fds.edu.br/">http://portal.fds.edu.br/</a> )
4. Divulgação dos resultados	<a href="http://www.fds.edu.br">www.fds.edu.br</a> – link CPA
5. Meta	A soma das respostas “Muito satisfeito” e “Satisfeito” deve ser de no mínimo 70% do total de respostas.
6. Nº de formulários respondidos	17 pessoas responderam à enquete de 44 usuários filtrados (38,64% de participação).

## Perguntas da Enquete

### Qual é o seu perfil?

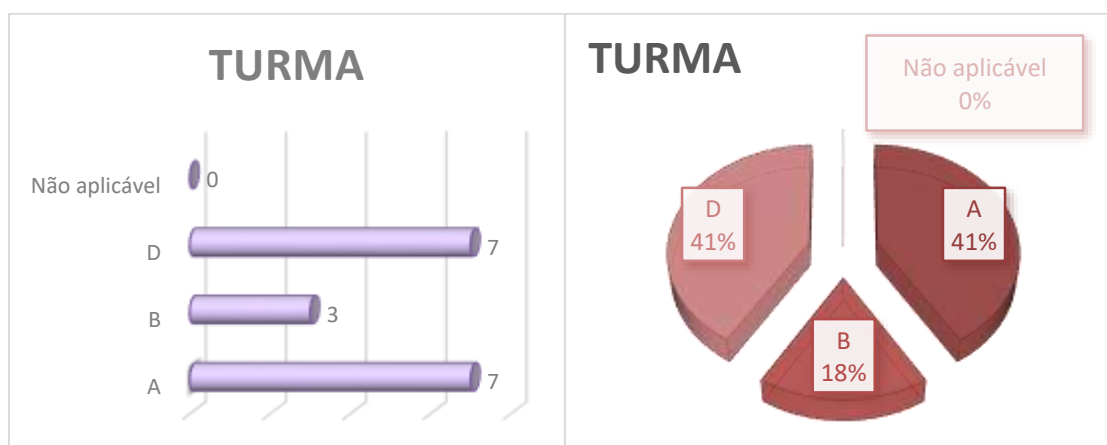
1. Aluno do 4º período da graduação (5 votos)  
29,41%
2. Aluno do 6º período da graduação (5 votos)  
29,41%
3. Aluno do 10º período da graduação (4 votos)  
23,53%
4. Aluno do 8º período da graduação (2 votos)  
11,76%
5. Aluno do 2º período da graduação (1 votos)  
5,88%
6. Aluno do Mestrado (0 votos)  
0,00%
7. Aluno da Especialização (0 votos)  
0,00%
8. Comunidade Externa (0 votos)  
0,00%
9. Ex-aluno (0 votos)  
0,00%





Qual é a sua turma, se aluno da graduação?

1. A (7 votos)  
41,18%
2. D (7 votos)  
41,18%
3. B (3 votos)  
17,65%
4. Não aplicável (se ex- aluno, comunidade externa, aluno da especialização ou aluno do mestrado) (0 votos)  
0,00%



## Como você avalia a Organização (infraestrutura, som e duração)?

1. Muito satisfeito (13 votos)

76,47%

2. Satisfeito (4 votos)

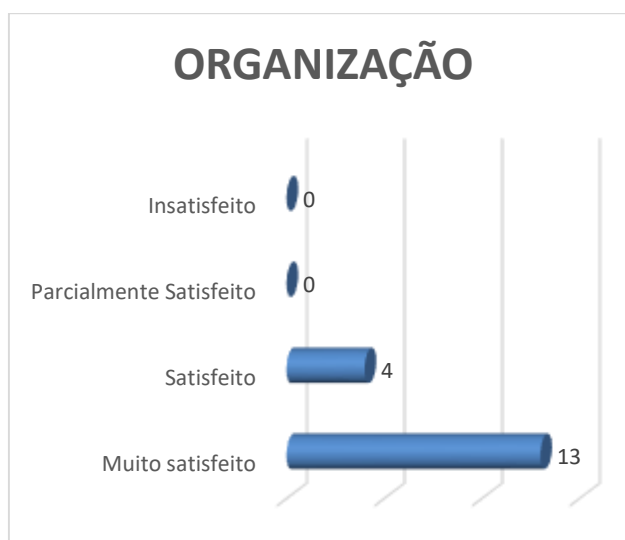
23,53%

3. Parcialmente satisfeito (0 votos)

0,00%

4. Insatisfeito (0 votos)

0,00%



Legenda do gráfico acima:

MS + S: Respostas Muito Satisfeito + Satisfeito

PS+I: Respostas Parcialmente Satisfeito + Insatisfeito

A soma das respostas “Muito satisfeito” e “Satisfeito” foi de **100%** do total de respostas.

## Como você avalia a Divulgação do evento ocorrido?

1. Muito satisfeito (12 votos)

70,59%

2. Satisfeito (5 votos)

29,41%

3. Parcialmente satisfeito (0 votos)

0,00%

4. Insatisfeito (0 votos)

0,00%



Legenda do gráfico acima:

MS + S: Respostas Muito Satisfeito + Satisfeito

PS+I: Respostas Parcialmente Satisfeito + Insatisfeito

A soma das respostas “Muito satisfeito” e “Satisfeito” foi de **100%** do total de respostas.

Como você avalia o Expositor (capacidade de transmitir conhecimento, esclarecimento de dúvidas, fidelidade ao tema)?

1. Muito satisfeito (13 votos)

76,47%

2. Satisfeito (4 votos)


23,53%

3. Parcialmente satisfeito (0 votos)

0,00%

4. Insatisfeito (0 votos)

0,00%



Legenda do gráfico acima:

MS + S: Respostas Muito Satisfeito + Satisfeito

PS+I: Respostas Parcialmente Satisfeito + Insatisfeito

A soma das respostas "Muito satisfeito" e "Satisfeito" foi de **100%** do total de respostas.



## Como você avalia a Atividade Acadêmica (tema e formato)?

1. Muito satisfeito (12 votos)

70,59%

2. Satisfeito (5 votos)



29,41%

3. Parcialmente satisfeito (0 votos)

0,00%

4. Insatisfeito (0 votos)

0,00%



Legenda do gráfico acima:

MS + S: Respostas Muito Satisfeito + Satisfeito

PS+I: Respostas Parcialmente Satisfeito + Insatisfeito

A soma das respostas “Muito satisfeito” e “Satisfeito” foi de **100%** do total de respostas.

Qual é a sua autoavaliação (conhecimento adquirido, atendimento das expectativas)?

1. Muito satisfeito (12 votos)

70,59%

2. Satisfeito (5 votos)


29,41%

3. Parcialmente insatisfeito (0 votos)

0,00%

4. Insatisfeito (0 votos)

0,00%



Legenda do gráfico acima:

MS + S: Respostas Muito Satisfeito + Satisfeito

PS+I: Respostas Parcialmente Satisfeito + Insatisfeito

A soma das respostas “Muito satisfeito” e “Satisfeito” foi de **100%** do total de respostas.

**Conclusão: A meta estipulada foi atingida para todos os itens avaliados.**

Sem justificativas na conceituação de “parcialmente insatisfeito” ou “insatisfeito” no campo aberto das questões das páginas anteriores. Explica-se pelo fato de que houve seleção apenas nas opções de respostas “muito satisfeito” e “satisfeito”.

Se você conceituou parcialmente insatisfeito ou insatisfeito no item acima - Organização (infraestrutura, som e duração), por favor, justifique	Se você conceituou parcialmente insatisfeito ou insatisfeito no item acima - Divulgação do evento, por favor, justifique.	Se você conceituou parcialmente insatisfeito ou insatisfeito no item acima -Expositor (capacidade de transmitir conhecimento, esclarecimento de dúvidas, fidelidade ao tema), por favor, justifique	Se você conceituou parcialmente insatisfeito ou insatisfeito no item acima -Atividade Acadêmica (tema e formato), por favor, justifique.	Se você conceituou parcialmente insatisfeito ou insatisfeito no item acima - auto avaliação (conhecimento adquirido, atendimento das expectativas), por favor, justifique.
em branco	em branco	em branco	em branco	em branco

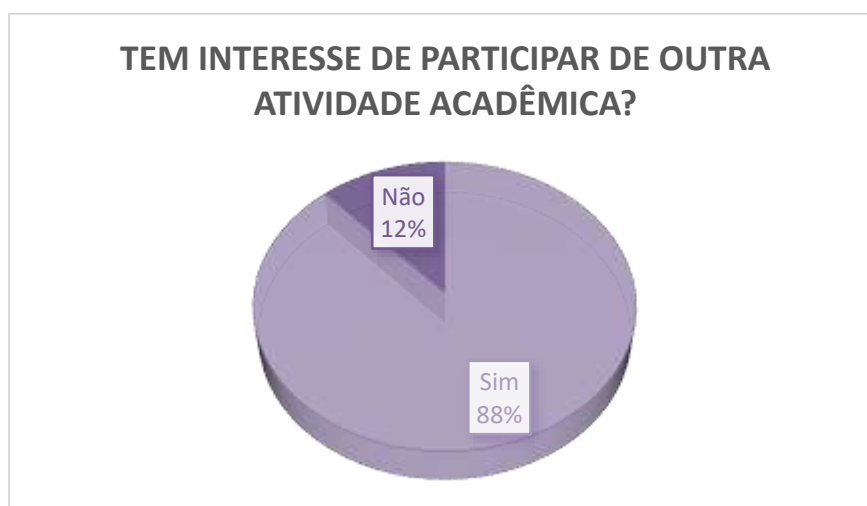
Tem interesse de participar de outra atividade acadêmica?

1. Sim (15 votos)

88,24%

2. Não (2 votos)

11,76%



Nota: as respostas de texto não são publicáveis.