

## Pesquisa de Satisfação

 facebook/fdsm.official  instagram/fdsm\_oficial  youtube/fdsmoficial  twitter/fdsm\_oficial

Palestra On-Line

# Laboratório de Jurisprudência Criminal



Palestrantes:

**Prof. Dr. Hamilton da Cunha Iribure Júnior e acadêmicos Magna Aguiar de Lacerda e Ricardo Biaso Ribeiro de Oliveira**

Responsável  
Diretório Acadêmico Professor Jorge Beltrão

### Informações

Palestra On-Line (virtual em tempo real)

Data: **16/11** - Horário: **17h**

Local: **Webinarjam**

Carga Horária: **5h**

**Público alvo: Alunos da graduação, extensão, pós-graduação, mestrado, egressos e comunidade externa.**  
Controle de Presença: inscrição utilizando o e-mail cadastrado na FDSM e presença on-line em pelo menos 50% do tempo da atividade.

<https://event.webinarjam.com/register/394/3vo1qf86>



FDSM  
Faculdade de Direito do Sul de Minas

Informações: Núcleo de Extensão - 35 3449.8125 - [extensao@fdsm.edu.br](mailto:extensao@fdsm.edu.br)

**Análise dos dados**

Palestra On-Line

Tema: Laboratório de Jurisprudência Criminal

Palestrantes: Prof. Dr. Hamilton da Cunha Iribure Júnior e acadêmicos Magna Aguiar de Lacerda e Ricardo Biaso Ribeiro de Oliveira

Responsável: Diretório Acadêmico Professor Jorge Beltrão

Data: 16/11/2020, segunda-feira.

Horário: 17h

Local: Webinar

1. Setor responsável	Diretório Acadêmico Professor Jorge Beltrão
2. Setores de suporte	Núcleo de Extensão, ASCOM e Informática.
3. Coleta de dados - formato	Formulário eletrônico, disponível no portal do aluno ( <a href="http://portal.fdsm.edu.br/">http://portal.fdsm.edu.br/</a> )
4. Divulgação dos resultados	<a href="http://www.fdsm.edu.br">www.fdsm.edu.br</a> – link CPA
5. Nº de formulários respondidos	18 pessoas responderam à enquete de 53 usuários filtrados (33,96% de participação).

## Perguntas da Enquete

### Qual é o seu perfil?

1. Aluno do 6º período da graduação (7 votos)

38,89%

2. Aluno do 4º período da graduação (5 votos)

27,78%

3. Aluno do 10º período da graduação (3 votos)

16,67%

4. Aluno do 8º período da graduação (2 votos)

11,11%

5. Comunidade Externa (1 votos)

5,56%

6. Ex-aluno (0 votos)

0,00%

7. Aluno do Mestrado (0 votos)

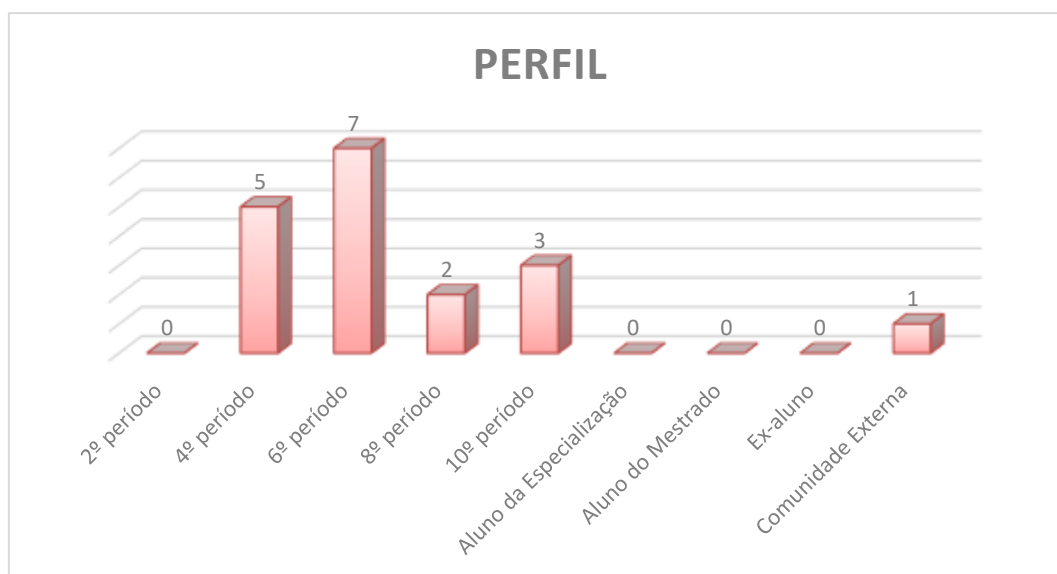
0,00%

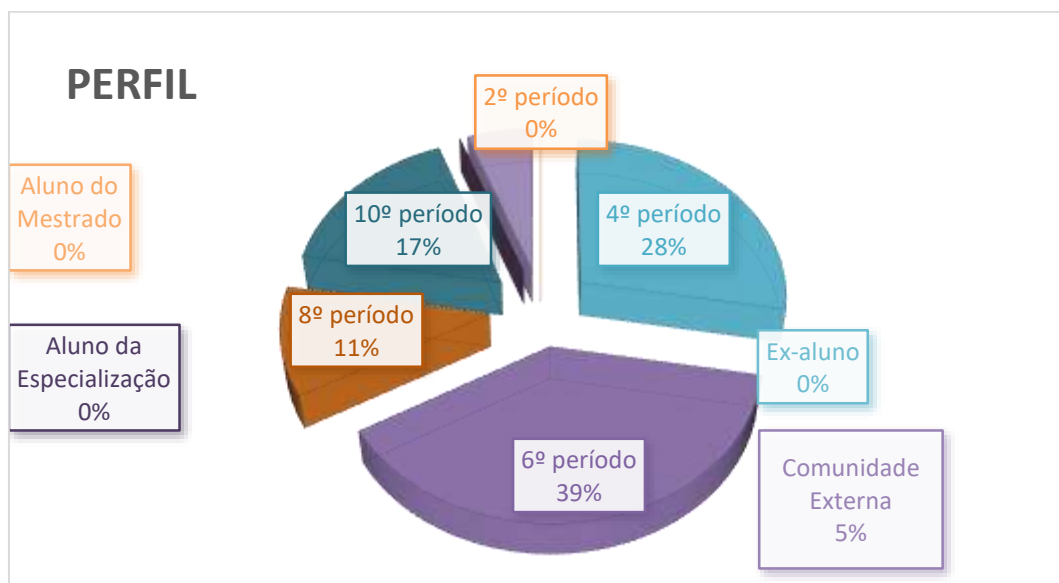
8. Aluno da Especialização (0 votos)

0,00%

9. Aluno do 2º período da graduação (0 votos)

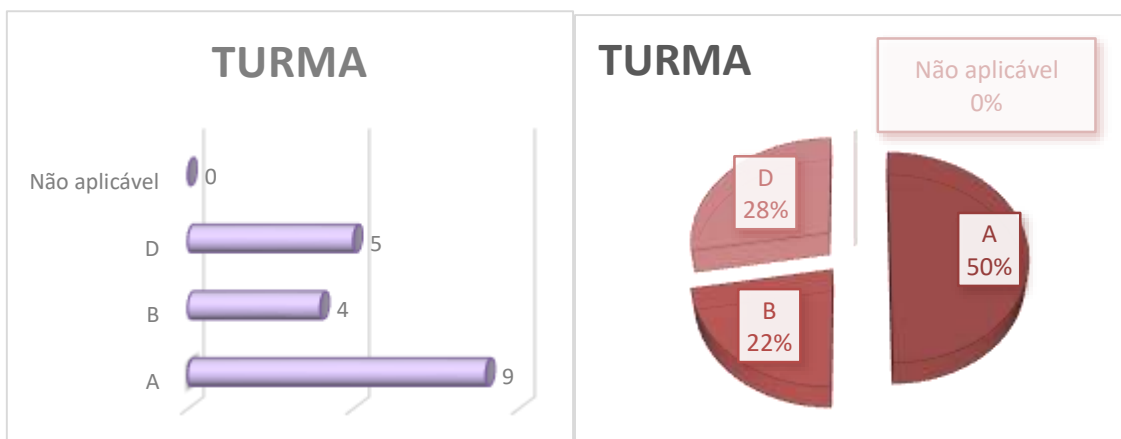
0,00%





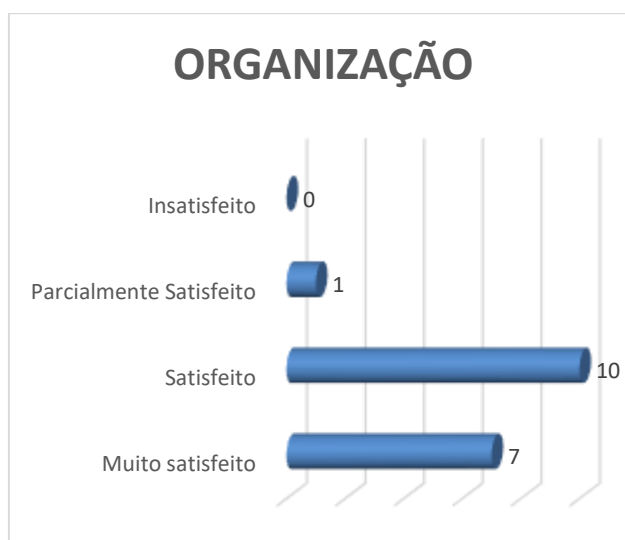
Qual é a sua turma, se aluno da graduação?

- A (9 votos)  
50,00%
- D (5 votos)  
27,78%
- B (4 votos)  
22,22%
- Não aplicável (se ex- aluno, comunidade externa, aluno da especialização ou aluno do mestrado) (0 votos)  
0,00%



## Como você avalia a Organização (infraestrutura, som e duração)?

1. Satisfeito (10 votos)  
55,56%
2. Muito satisfeito (7 votos)  
38,89%
3. Parcialmente satisfeito (1 votos)  
5,56%
4. Insatisfeito (0 votos)  
0,00%



Legenda do gráfico acima:


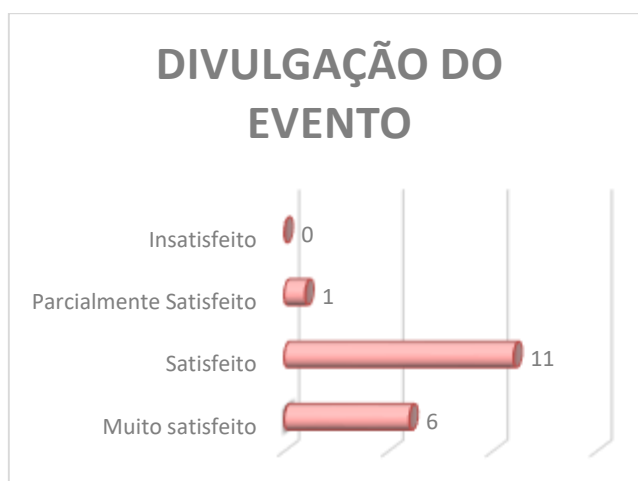
MS + S: Respostas Muito Satisfeito + Satisfeito

PS+I: Respostas Parcialmente Satisfeito + Insatisfeito

A soma das respostas “Muito satisfeito” e “Satisfeito” foi de **94%** do total de respostas.

## Como você avalia a Divulgação do evento ocorrido?

1. Satisfeito (11 votos)  
**61,11%**
2. Muito satisfeito (6 votos)  
**33,33%**
3. Parcialmente satisfeito (1 votos)  
**5,56%**
4. Insatisfeito (0 votos)  
**0,00%**



Legenda do gráfico acima:

MS + S: Respostas Muito Satisfeito + Satisfeito

PS+I: Respostas Parcialmente Satisfeito + Insatisfeito

**A soma das respostas “Muito satisfeito” e “Satisfeito” foi de 94% do total de respostas.**

Como você avalia o Expositor (capacidade de transmitir conhecimento, esclarecimento de dúvidas, fidelidade ao tema)?

1. Satisfeito (10 votos)

55,56%

2. Muito satisfeito (7 votos)

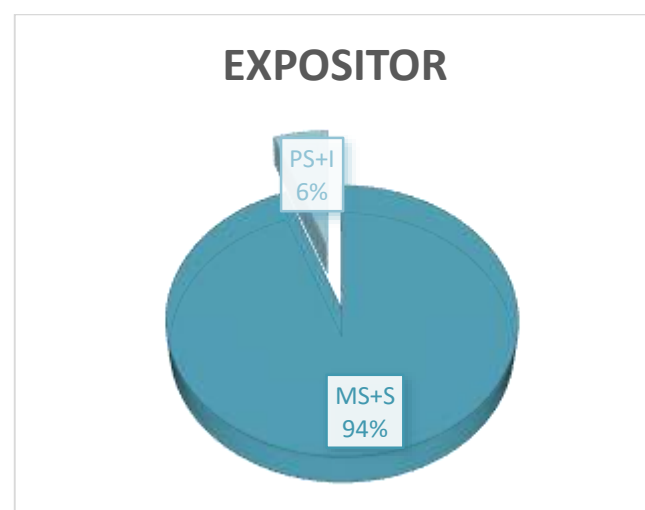
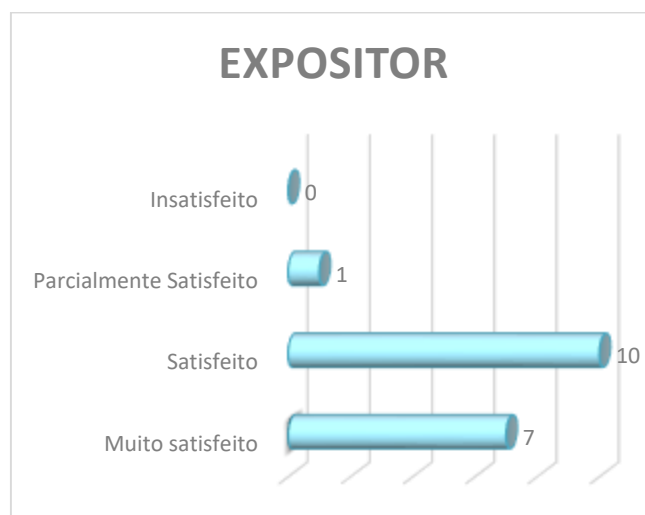
38,89%

3. Parcialmente satisfeito (1 votos)

5,56%

4. Insatisfeito (0 votos)

0,00%



Legenda do gráfico acima:

MS + S: Respostas Muito Satisfeito + Satisfeito

PS+I: Respostas Parcialmente Satisfeito + Insatisfeito

**A soma das respostas “Muito satisfeito” e “Satisfeito” foi de 94% do total de respostas.**

## Como você avalia a Atividade Acadêmica (tema e formato)?

1. Satisfeito (11 votos)

61,11%

2. Muito satisfeito (6 votos)

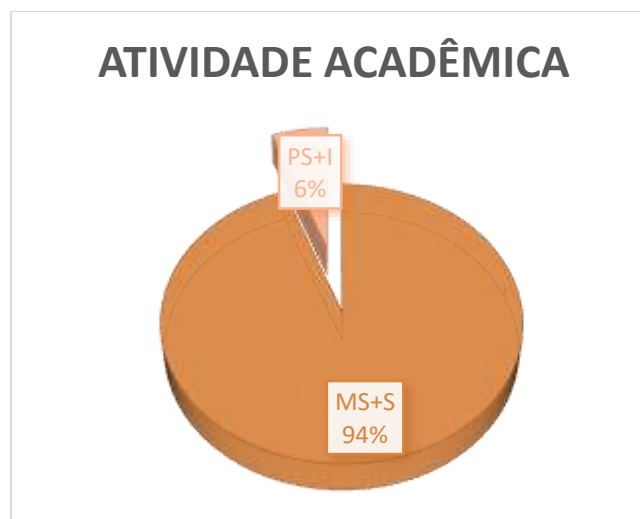

33,33%

3. Parcialmente satisfeito (1 votos)

5,56%

4. Insatisfeito (0 votos)

0,00%



Legenda do gráfico acima:

MS + S: Respostas Muito Satisfeito + Satisfeito

PS+I: Respostas Parcialmente Satisfeito + Insatisfeito

A soma das respostas “Muito satisfeito” e “Satisfeito” foi de **94%** do total de respostas.



Qual é a sua autoavaliação (conhecimento adquirido, atendimento das expectativas)?

1. Satisfeito (13 votos)

72,22%

2. Muito satisfeito (4 votos)


22,22%

3. Parcialmente insatisfeito (1 votos)

5,56%

4. Insatisfeito (0 votos)

0,00%



Legenda do gráfico acima:

MS + S: Respostas Muito Satisfeito + Satisfeito

PS+I: Respostas Parcialmente Satisfeito + Insatisfeito

A soma das respostas “Muito satisfeito” e “Satisfeito” foi de **94%** do total de respostas.

## Tem interesse de participar de outra atividade acadêmica?

1. Sim (14 votos)

77,78%

2. Não (4 votos)

22,22%



Nota: as respostas de texto não são publicáveis.