

2º semestre
2020



Resultado Pesquisa de Satisfação Atividade Acadêmica



<https://www.fdsm.edu.br/afdsm/cpa.php>

cpa@fds.edu.br

35 3449-8152



Ciclo de Palestras "O futuro do Direito"

Palestra 1: The future of the legal profession



Palestrante:
**Prof^a. Dra. Elena
Kapardis**

Moderadores:
**Professoras Dra. Ana
Elisa Spaolonzi Queiroz
Assis (FDSM) e Dra.
Fernanda Carolina de
Araujo Ifanger
(PUC-Campinas)**

Responsável

Prof^a. Ma. Ana Carolina de Faria Silvestre

Informações

Palestra On-Line (virtual em tempo real) em Inglês

Data: **13/11** - Horário: **11h30**

Local: **Webinarjam**

Carga Horária: **5h**

**Realização: Núcleo de Extensão e PPGD da FDSM e PPGD da
PUC-Campinas.**

Público alvo: Alunos da graduação, extensão, pós-graduação, mestrado, egressos e comunidade externa.

Controle de Presença: inscrição utilizando o e-mail cadastrado na FDSM e presença on-line em pelo menos 50% do tempo da atividade.

<https://event.webinarjam.com/register/401/k62nvt7p>



Informações: Núcleo de Extensão - 35 3449.8125 - extensao@fdsm.edu.br

Análise dos dados

Palestra On-Line (virtual em tempo real) em Inglês

Tema Palestra 1: The future of the legal profession

Palestrante: Prof^a. Dra. Elena Kapardis

Moderadoras: Professoras Dra. Ana Elisa Spaolonzi Queiroz Assis (FDSM) e Dra. Fernanda Carolina de Araujo Ifanger (PUC-Campinas)

Responsável: Prof^a. Ma. Ana Carolina de Faria Silvestre

Data: 13/11/2020, sexta-feira

Horário: 11h30

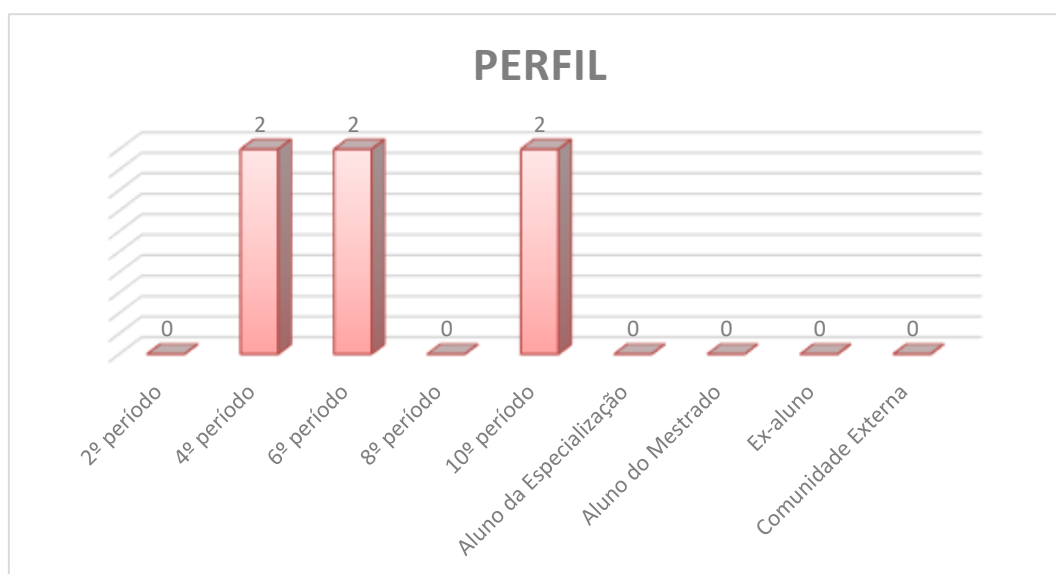
Local: Webinar

1. Setor responsável	Núcleo de Extensão
2. Setores de suporte	ASCOM e Informática.
3. Coleta de dados - formato	Formulário eletrônico, disponível no portal do aluno (http://portal.fds.edu.br/)
4. Divulgação dos resultados	www.fds.edu.br – link CPA
5. Meta	A soma das respostas “Muito satisfeito” e “Satisfeito” deve ser de no mínimo 70% do total de respostas.
6. Nº de formulários respondidos	6 pessoas responderam à enquete de 20 usuários filtrados (30% de participação).

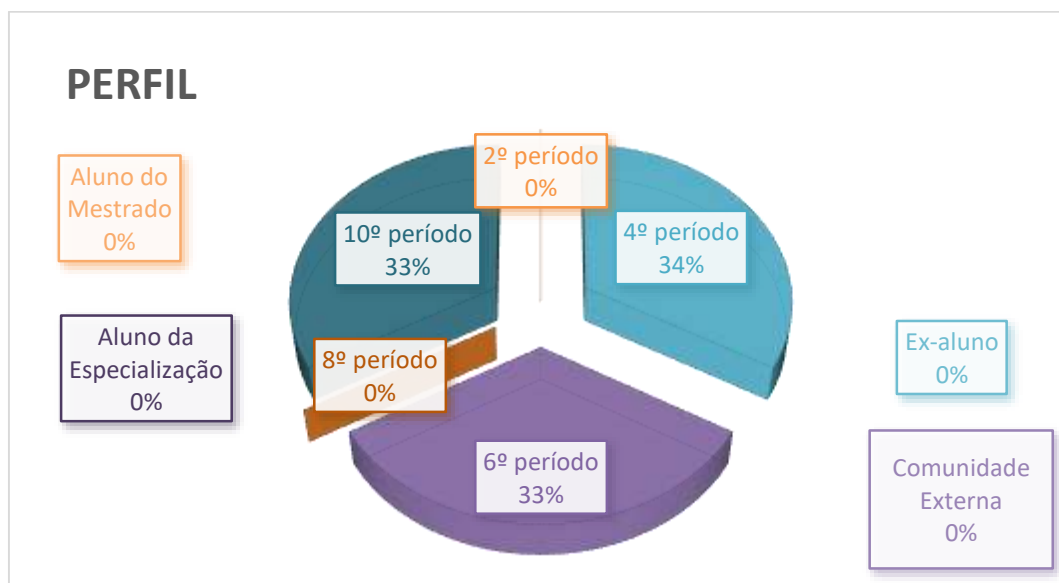
Perguntas da Enquete

Qual é o seu perfil?

1. Aluno do 10º período da graduação (2 votos)
33,33%
2. Aluno do 4º período da graduação (2 votos)
33,33%
3. Aluno do 6º período da graduação (2 votos)
33,33%
4. Aluno do 8º período da graduação (0 votos)
0,00%
5. Aluno do 2º período da graduação (0 votos)
0,00%
6. Aluno do Mestrado (0 votos)
0,00%
7. Aluno da Especialização (0 votos)
0,00%
8. Comunidade Externa (0 votos)
0,00%
9. Ex-aluno (0 votos)
0,00%

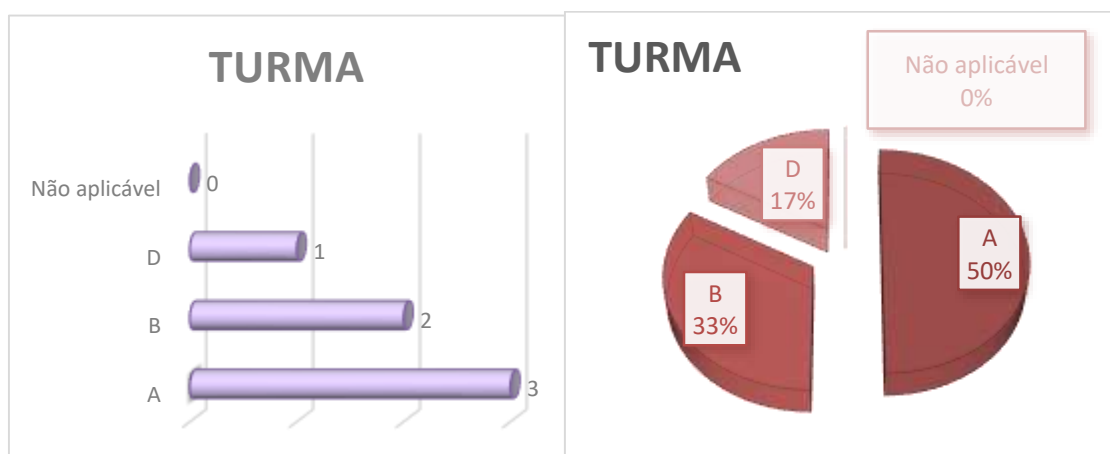


PERFIL



Qual é a sua turma, se aluno da graduação?

1. A (3 votos)
50,00%
2. B (2 votos)
33,33%
3. D (1 votos)
16,67%
4. Não aplicável (se ex- aluno, comunidade externa, aluno da especialização ou aluno do mestrado) (0 votos)
0,00%



Como você avalia a Organização (infraestrutura, som e duração)?

1. Satisfeito (4 votos)

66,67%

2. Muito satisfeito (2 votos)

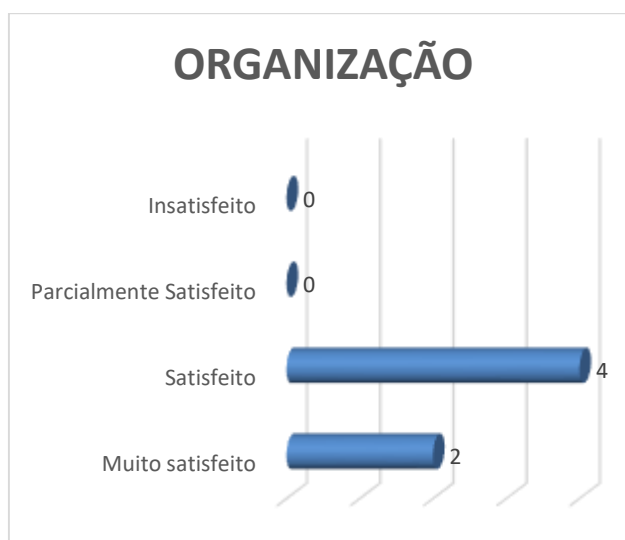
33,33%

3. Parcialmente satisfeito (0 votos)

0,00%

4. Insatisfeito (0 votos)

0,00%



Legenda do gráfico acima:

MS + S: Respostas Muito Satisfeito + Satisfeito

PS+I: Respostas Parcialmente Satisfeito + Insatisfeito

A soma das respostas “Muito satisfeito” e “Satisfeito” foi de **100%** do total de respostas.

Como você avalia a Divulgação do evento ocorrido?

1. Satisfeito (4 votos)
66,67%
2. Muito satisfeito (2 votos)
33,33%
3. Parcialmente satisfeito (0 votos)
0,00%
4. Insatisfeito (0 votos)
0,00%



Legenda do gráfico acima:


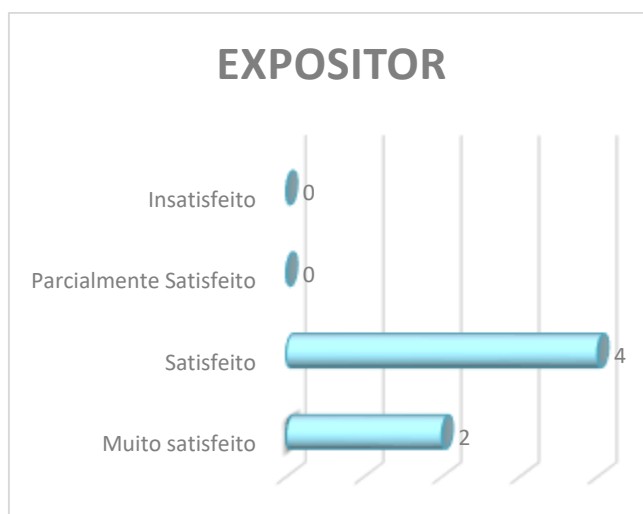
MS + S: Respostas Muito Satisfeito + Satisfeito

PS+I: Respostas Parcialmente Satisfeito + Insatisfeito

A soma das respostas “Muito satisfeito” e “Satisfeito” foi de **100%** do total de respostas.

Como você avalia o Expositor (capacidade de transmitir conhecimento, esclarecimento de dúvidas, fidelidade ao tema)?

1. Satisfeito (4 votos)
66,67%
2. Muito satisfeito (2 votos)
33,33%
3. Parcialmente satisfeito (0 votos)
0,00%
4. Insatisfeito (0 votos)
0,00%



Legenda do gráfico acima:



MS + S: Respostas Muito Satisfeito + Satisfeito

PS+I: Respostas Parcialmente Satisfeito + Insatisfeito

A soma das respostas "Muito satisfeito" e "Satisfeito" foi de **100%** do total de respostas.

Como você avalia a Atividade Acadêmica (tema e formato)?

- 1. Satisfeito (4 votos) **66,67%**
- 2. Muito satisfeito (2 votos) **33,33%**
- 3. Parcialmente satisfeito (0 votos) **0,00%**
- 4. Insatisfeito (0 votos) **0,00%**




Legenda do gráfico acima:
MS + S: Respostas Muito Satisfeito + Satisfeito
PS+I: Respostas Parcialmente Satisfeito + Insatisfeito

A soma das respostas “Muito satisfeito” e “Satisfeito” foi de **100%** do total de respostas.

Qual é a sua autoavaliação (conhecimento adquirido, atendimento das expectativas)?

1. Satisfeito (4 votos)
66,67%
2. Muito satisfeito (2 votos)
33,33%
3. Parcialmente insatisfeito (0 votos)
0,00%
4. Insatisfeito (0 votos)
0,00%



Legenda do gráfico acima:

MS + S: Respostas Muito Satisfeito + Satisfeito

PS+I: Respostas Parcialmente Satisfeito + Insatisfeito

A soma das respostas “Muito satisfeito” e “Satisfeito” foi de **100%** do total de respostas.

Conclusão: A meta estipulada foi atingida para todos os itens avaliados.

Tem interesse de participar de outra atividade acadêmica?

1. Sim (5 votos)

83,33%

2. Não (1 votos)

16,67%



Nota: as respostas de texto não são publicáveis.