

2º semestre
2020



Resultado Pesquisa de Satisfação Atividade Acadêmica



<https://www.fdsm.edu.br/afdsm/cpa.php>

cpa@fds.edu.br

35 3449-8152



Palestra On-Line Internacional

A evolução da transmissão do direito à nacionalidade pela mãe: Misoginia ou xenofobia? Análise do caso do Irã



Palestrante:

**Professora Iraniana
Dra. Khazar Masoumi**

Responsável
Grupo de Pesquisa Direito
Internacional Crítico -
Prof. Dr. Cícero Krupp da Luz



Informações

Palestra On-Line Internacional (virtual em tempo real)

Data: **11/11** - Horário: **17h30**

Local: **Webinarjam**

Carga Horária: **5h**

Público alvo: Alunos da graduação, extensão, pós-graduação, mestrado, egressos e comunidade externa.

Controle de Presença: inscrição utilizando o e-mail cadastrado na FDSM e presença on-line em pelo menos 50% do tempo da atividade.

<https://event.webinarjam.com/register/396/0v3o0f96>



Informações: Núcleo de Extensão - 35 3449.8125 - extensao@fdsm.edu.br

Análise dos dados

Palestra Internacional On-Line

Tema: A evolução da transmissão do direito à nacionalidade pela mãe: Misoginia ou xenofobia?

Análise do caso do Irã

Palestrante: Professora Iraniana Dra. Khazar Masoumi

Responsável: Grupo de Pesquisa Direito Internacional Crítico - Prof. Dr. Cícero Krupp da Luz

Data: 11/11/2020, quarta-feira

Horário: 17h30

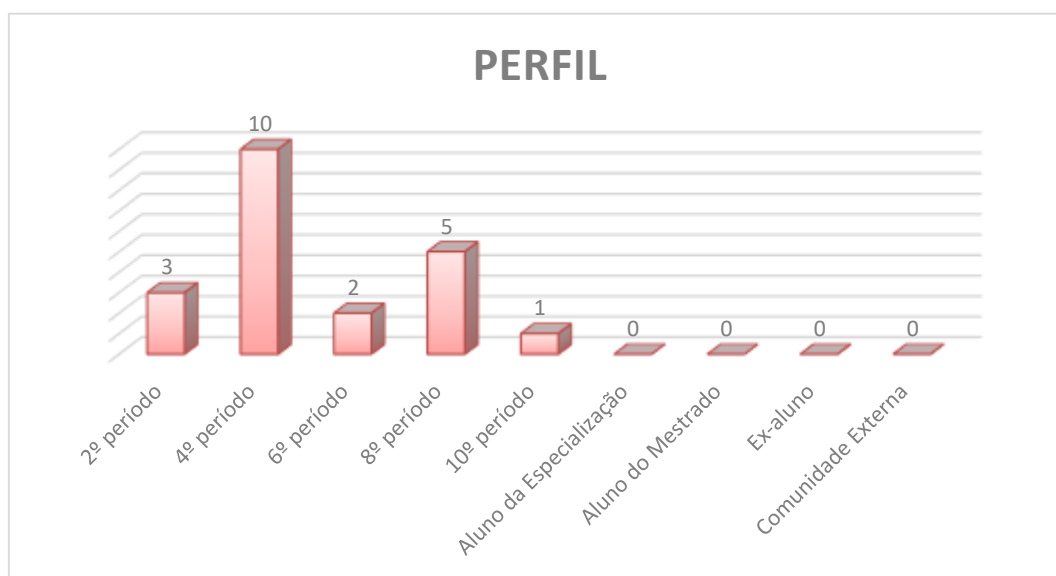
Local: Webinar

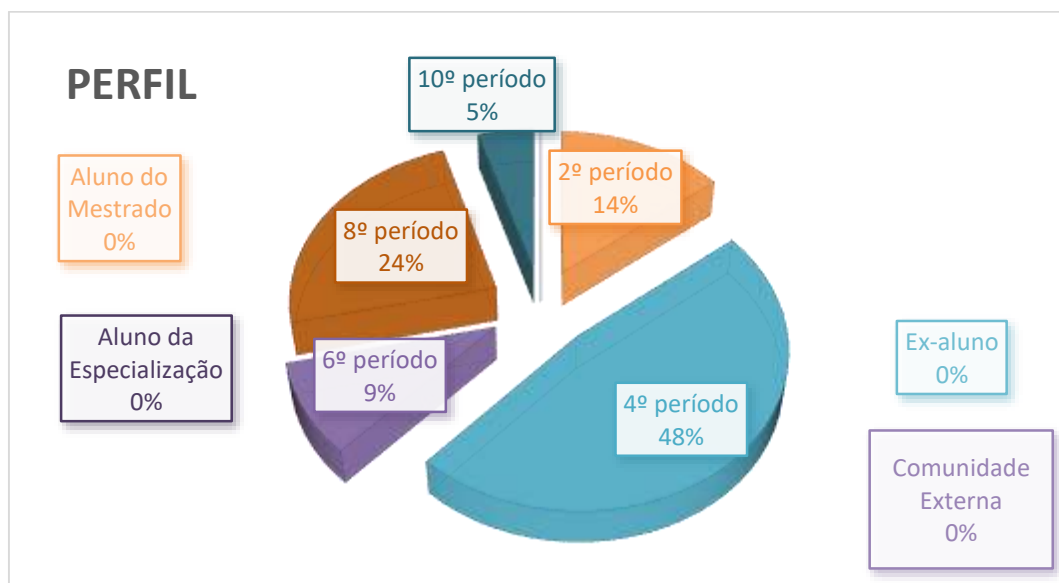
1. Setor responsável	Núcleo de Extensão
2. Setores de suporte	ASCOM e Logística.
3. Coleta de dados - formato	Formulário eletrônico, disponível no novo portal do aluno (http://portal.fds.edu.br/)
4. Divulgação dos resultados	www.fds.edu.br – link CPA
5. Meta	A soma das respostas “Muito satisfeito” e “Satisfeito” deve ser de no mínimo 70% do total de respostas.
6. Nº de formulários respondidos	21 pessoas responderam à enquete de 71 usuários filtrados (29,58% de participação).

Perguntas da Enquete

Qual é o seu perfil?

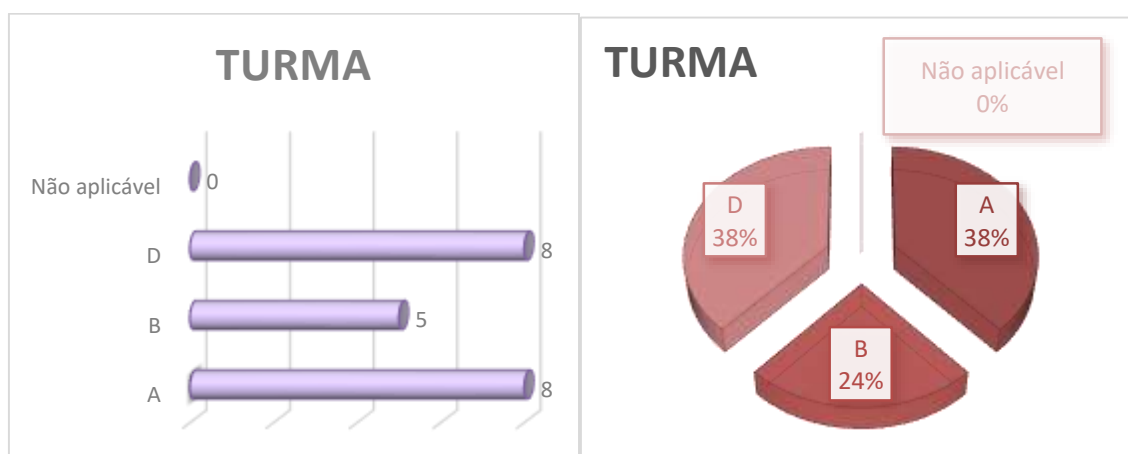
1. Aluno do 4º período da graduação (10 votos)
47,62%
2. Aluno do 8º período da graduação (5 votos)
23,81%
3. Aluno do 2º período da graduação (3 votos)
14,29%
4. Aluno do 6º período da graduação (2 votos)
9,52%
5. Aluno do 10º período da graduação (1 votos)
4,76%
6. Aluno do Mestrado (0 votos)
0,00%
7. Aluno da Especialização (0 votos)
0,00%
8. Comunidade Externa (0 votos)
0,00%
9. Ex-aluno (0 votos)
0,00%





Qual é a sua turma, se aluno da graduação?

1. A (8 votos)
38,10%
2. D (8 votos)
38,10%
3. B (5 votos)
23,81%
4. Não aplicável (se ex- aluno, comunidade externa, aluno da especialização ou aluno do mestrado) (0 votos)
0,00%



Como você avalia a Organização (infraestrutura, som e duração)?

1. Muito satisfeito (12 votos)

57,14%

2. Satisfeito (8 votos)

38,10%

3. Parcialmente satisfeito (1 votos)

4,76%

4. Insatisfeito (0 votos)

0,00%



Legenda do gráfico acima:

MS + S: Respostas Muito Satisfeito + Satisfeito

PS+I: Respostas Parcialmente Satisfeito + Insatisfeito

A soma das respostas “Muito satisfeito” e “Satisfeito” foi de **95%** do total de respostas.

Como você avalia a Divulgação do evento ocorrido?

1. Muito satisfeito (10 votos)

47,62%

2. Satisfeito (10 votos)

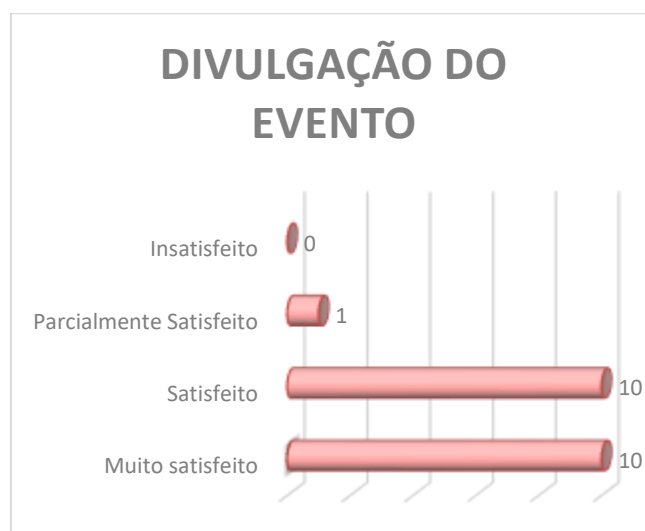
47,62%

3. Parcialmente satisfeito (1 votos)

4,76%

4. Insatisfeito (0 votos)

0,00%



Legenda do gráfico acima:

MS + S: Respostas Muito Satisfeito + Satisfeito

PS+I: Respostas Parcialmente Satisfeito + Insatisfeito

A soma das respostas “Muito satisfeito” e “Satisfeito” foi de **95%** do total de respostas.

Como você avalia o Expositor (capacidade de transmitir conhecimento, esclarecimento de dúvidas, fidelidade ao tema)?

1. Muito satisfeito (13 votos)

61,90%

2. Satisfeito (7 votos)

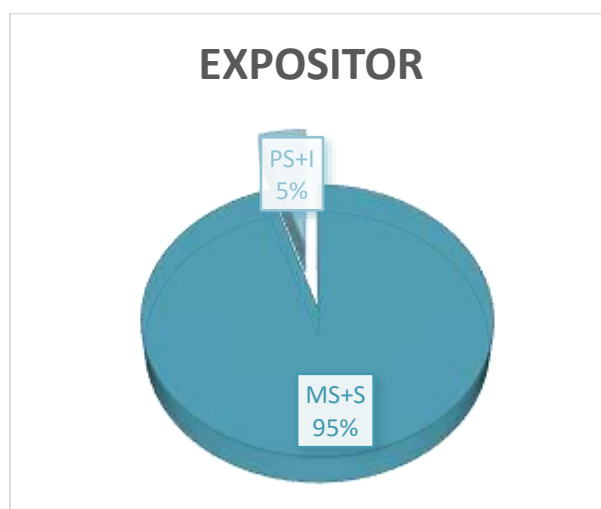
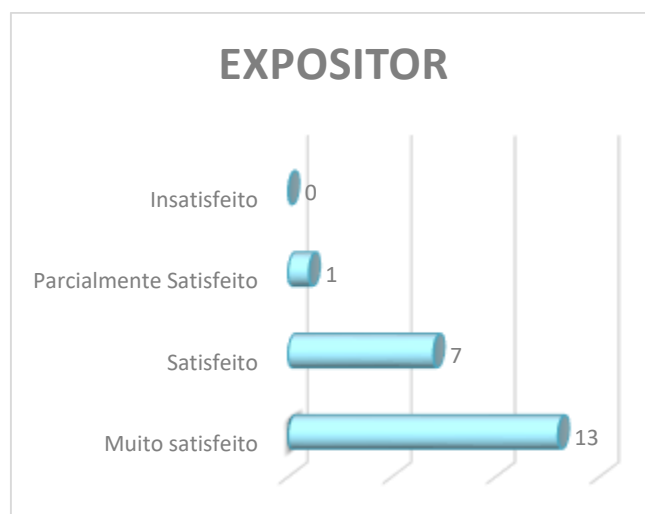
33,33%

3. Parcialmente satisfeito (1 votos)

4,76%

4. Insatisfeito (0 votos)

0,00%



Legenda do gráfico acima:

MS + S: Respostas Muito Satisfeito + Satisfeito

PS+I: Respostas Parcialmente Satisfeito + Insatisfeito

A soma das respostas “Muito satisfeito” e “Satisfeito” foi de **95%** do total de respostas.

Como você avalia a Atividade Acadêmica (tema e formato)?

1. Muito satisfeito (11 votos)

52,38%

2. Satisfeito (9 votos)


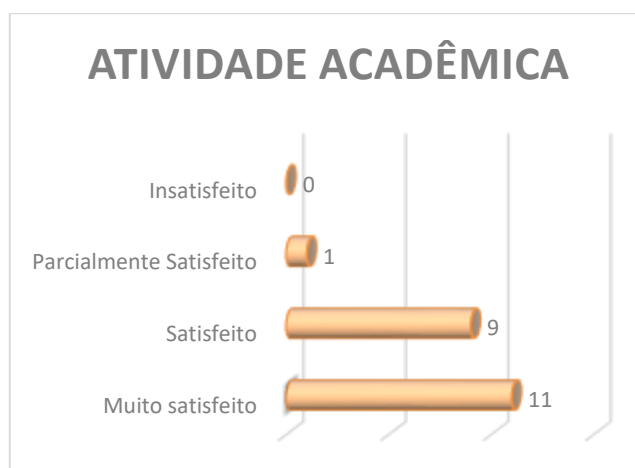
42,86%

3. Parcialmente satisfeito (1 votos)

4,76%

4. Insatisfeito (0 votos)

0,00%



Legenda do gráfico acima:

MS + S: Respostas Muito Satisfeito + Satisfeito

PS+I: Respostas Parcialmente Satisfeito + Insatisfeito

A soma das respostas “Muito satisfeito” e “Satisfeito” foi de **95%** do total de respostas.

Qual é a sua autoavaliação (conhecimento adquirido, atendimento das expectativas)?

1. Satisfeito (11 votos)

52,38%

2. Muito satisfeito (9 votos)


42,86%

3. Parcialmente insatisfeito (1 votos)

4,76%

4. Insatisfeito (0 votos)

0,00%



Legenda do gráfico acima:

MS + S: Respostas Muito Satisfeito + Satisfeito

PS+I: Respostas Parcialmente Satisfeito + Insatisfeito

A soma das respostas “Muito satisfeito” e “Satisfeito” foi de 95% do total de respostas.

Conclusão: A meta estipulada foi atingida para todos os itens avaliados.

Tem interesse de participar de outra atividade acadêmica?

1. Sim (21 votos)

100,00%

2. Não (0 votos)

0,00



Nota: as respostas de texto não são publicáveis.