

2º semestre  
2020



# Resultado Pesquisa de Satisfação Atividade Acadêmica



<https://www.fdsm.edu.br/afdsm/cpa.php>

[cpa@fds.edu.br](mailto:cpa@fds.edu.br)

35 3449-8152



Mesa Redonda On-Line

# Educação para o consumo sustentável



Expositora:

**Prof.ª. Ma. Sônia  
Regina Pereira  
Faria Barros**

Responsável

**Prof. Me. Carlos Alberto Conti Pereira**

## Informações

Seminário On-Line (virtual em tempo real)

Data: **24/10** - Horário: **10h**

Local: **Webinarjam**

Carga Horária: **5h**

**Público alvo:** Alunos da graduação, extensão, pós-graduação, mestrado, egressos e comunidade externa.

Controle de Presença: inscrição utilizando o e-mail cadastrado na FDSM e presença on-line em pelo menos 50% do tempo da atividade.

<https://event.webinarjam.com/register/370/3vo1qfv6>



Informações: Núcleo de Extensão - 35 3449.8125 - [extensao@fdsam.edu.br](mailto:extensao@fdsam.edu.br)

### Análise dos dados

Mesa Redonda On-Line

Tema: Educação para o consumo sustentável

Expositora: Prof<sup>a</sup>. convidada Ma. Sônia Regina Pereira Faria Barros

Responsável: Prof. Me. Carlos Alberto Conti Pereira

Data: 24/10/2020, sábado.

Horário: 10h

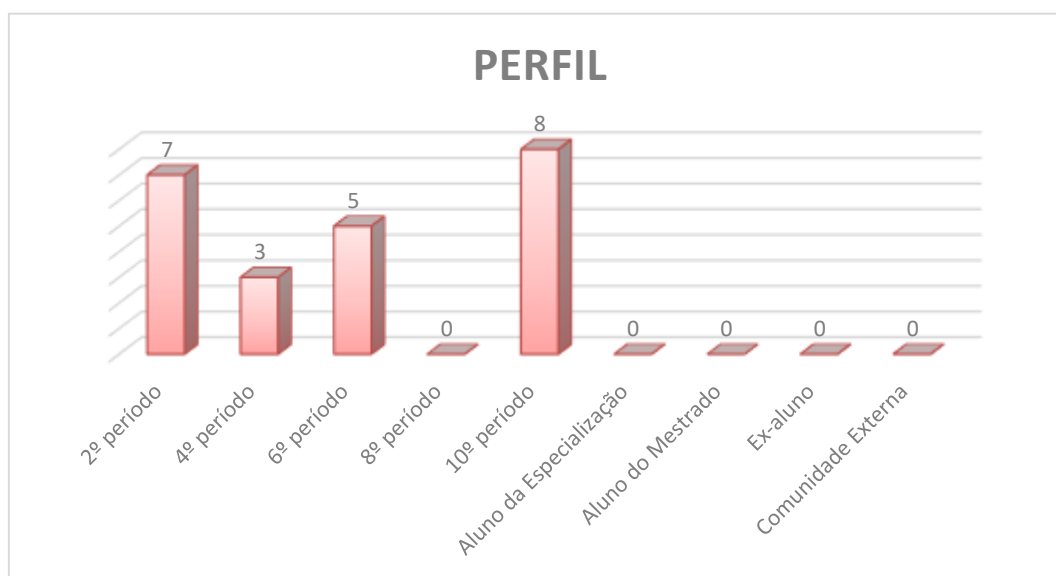
Local: Webinar

1. Setor responsável	Núcleo de Extensão
2. Setores de suporte	ASCOM e Logística.
3. Coleta de dados - formato	Formulário eletrônico, disponível no novo portal do aluno ( <a href="http://portal.fds.edu.br/">http://portal.fds.edu.br/</a> )
4. Divulgação dos resultados	<a href="http://www.fds.edu.br">www.fds.edu.br</a> – link CPA
5. Meta	A soma das respostas “Muito satisfeito” e “Satisfeito” deve ser de no mínimo 70% do total de respostas.
6. Nº de formulários respondidos	23 pessoas responderam à enquete de 51 usuários filtrados (45,10% de participação).

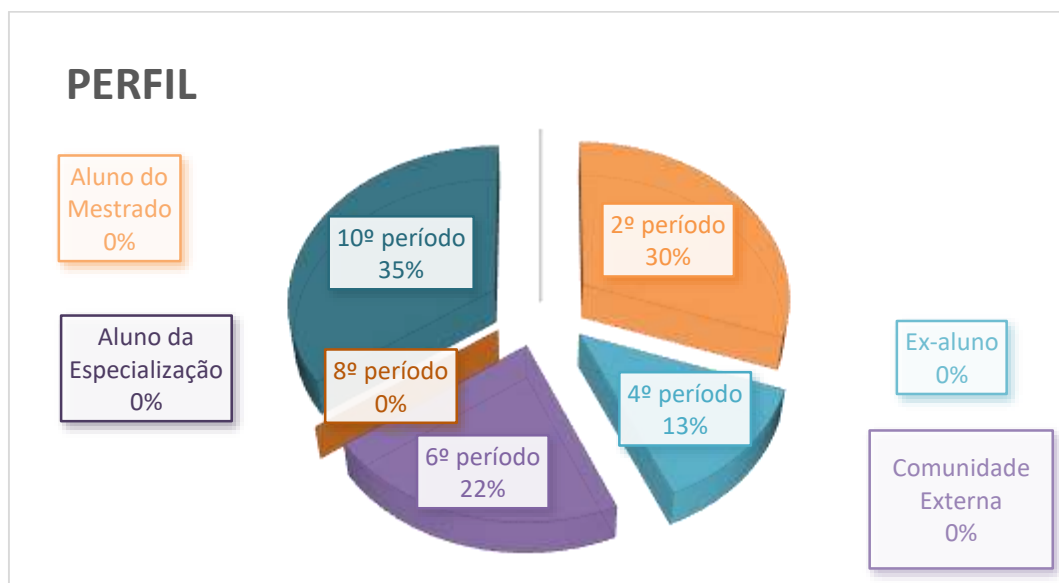
## Perguntas da Enquete

### Qual é o seu perfil?

1. Aluno do 10º período da graduação (8 votos)  
34,78%
2. Aluno do 2º período da graduação (7 votos)  
30,43%
3. Aluno do 6º período da graduação (5 votos)  
21,74%
4. Aluno do 4º período da graduação (3 votos)  
13,04%
5. Aluno do 8º período da graduação (0 votos)  
0,00%
6. Aluno do Mestrado (0 votos)  
0,00%
7. Aluno da Especialização (0 votos)  
0,00%
8. Comunidade Externa (0 votos)  
0,00%
9. Ex-aluno (0 votos)  
0,00%



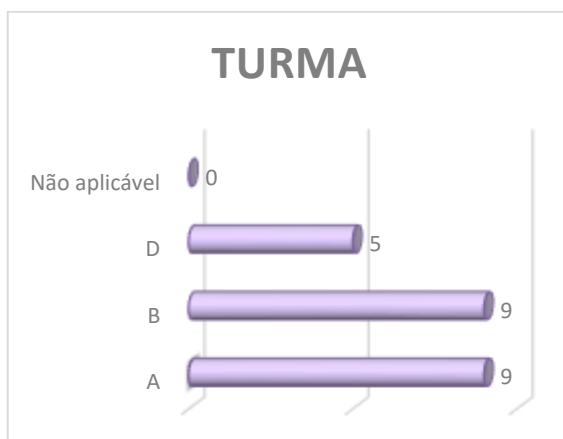
## PERFIL



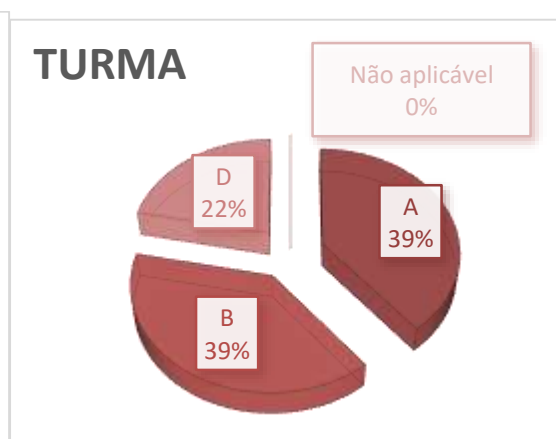
Qual é a sua turma, se aluno da graduação?

1. A (9 votos)  
39,13%
2. B (9 votos)  
39,13%
3. D (5 votos)  
21,74%
4. Não aplicável (se ex- aluno, comunidade externa, aluno da especialização ou aluno do mestrado) (0 votos)  
0,00%

## TURMA



## TURMA



## Como você avalia a Organização (infraestrutura, som e duração)?

1. Muito satisfeito (16 votos)

69,57%

2. Satisfeito (6 votos)

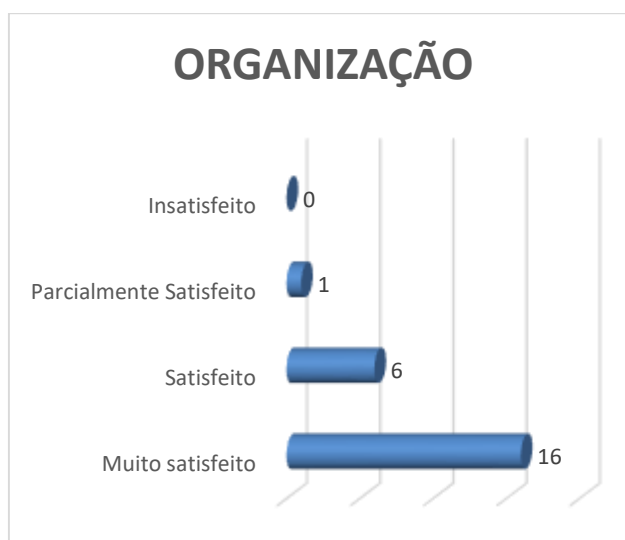
26,09%

3. Parcialmente satisfeito (1 votos)

4,35%

4. Insatisfeito (0 votos)

0,00%



Legenda do gráfico acima:

MS + S: Respostas Muito Satisfeito + Satisfeito

PS+I: Respostas Parcialmente Satisfeito + Insatisfeito

A soma das respostas “Muito satisfeito” e “Satisfeito” foi de **96%** do total de respostas.

## Como você avalia a Divulgação do evento ocorrido?

1. Muito satisfeito (15 votos)

65,22%

2. Satisfeito (8 votos)

34,78%

3. Parcialmente satisfeito (0 votos)

0,00%

4. Insatisfeito (0 votos)

0,00%



Legenda do gráfico acima:

MS + S: Respostas Muito Satisfeito + Satisfeito

PS+I: Respostas Parcialmente Satisfeito + Insatisfeito

A soma das respostas “Muito satisfeito” e “Satisfeito” foi de **100%** do total de respostas.

Como você avalia o Expositor (capacidade de transmitir conhecimento, esclarecimento de dúvidas, fidelidade ao tema)?

1. Muito satisfeito (15 votos)

65,22%

2. Satisfeito (8 votos)


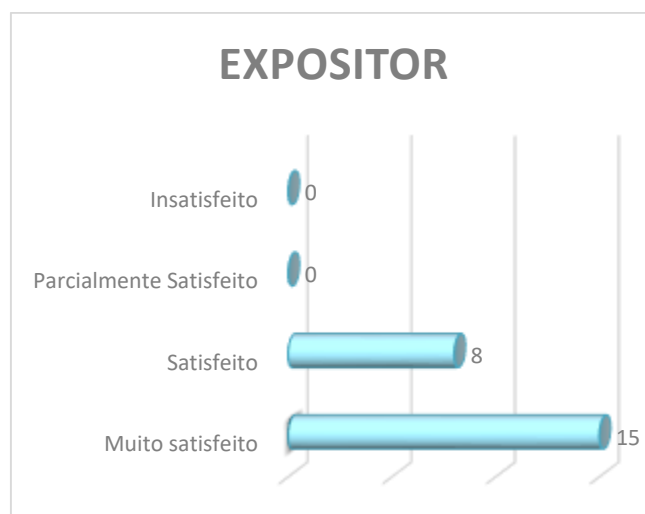
34,78%

3. Parcialmente satisfeito (0 votos)

0,00%

4. Insatisfeito (0 votos)

0,00%



Legenda do gráfico acima:

MS + S: Respostas Muito Satisfeito + Satisfeito

PS+I: Respostas Parcialmente Satisfeito + Insatisfeito

A soma das respostas "Muito satisfeito" e "Satisfeito" foi de **100%** do total de respostas.



## Como você avalia a Atividade Acadêmica (tema e formato)?

1. Muito satisfeito (15 votos)

65,22%

2. Satisfeito (8 votos)


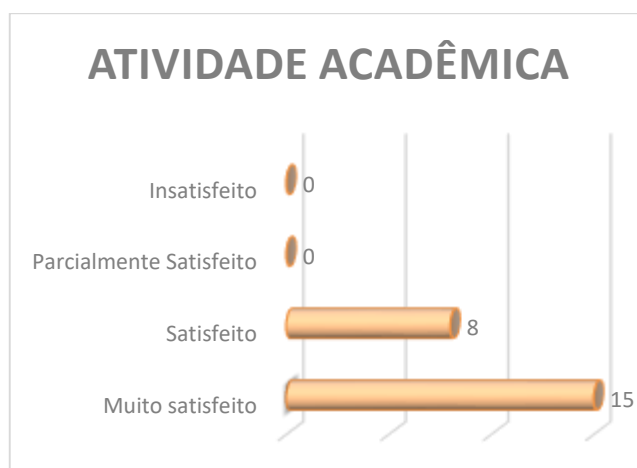
34,78%

3. Parcialmente satisfeito (0 votos)

0,00%

4. Insatisfeito (0 votos)

0,00%



Legenda do gráfico acima:

MS + S: Respostas Muito Satisfeito + Satisfeito

PS+I: Respostas Parcialmente Satisfeito + Insatisfeito

A soma das respostas “Muito satisfeito” e “Satisfeito” foi de **100%** do total de respostas.

Qual é a sua autoavaliação (conhecimento adquirido, atendimento das expectativas)?

1. Muito satisfeito (14 votos)

60,87%

2. Satisfeito (9 votos)


39,13%

3. Parcialmente insatisfeito (0 votos)

0,00%

4. Insatisfeito (0 votos)

0,00%



Legenda do gráfico acima:

MS + S: Respostas Muito Satisfeito + Satisfeito

PS+I: Respostas Parcialmente Satisfeito + Insatisfeito

A soma das respostas “Muito satisfeito” e “Satisfeito” foi de **100%** do total de respostas.

**Conclusão:** A meta estipulada foi atingida para todos os itens avaliados.

## Tem interesse de participar de outra atividade acadêmica?

1. Sim (21 votos)

91,30%

2. Não (2 votos)

8,70%

### TEM INTERESSE DE PARTICIPAR DE OUTRA ATIVIDADE ACADÊMICA?



Nota: as respostas de texto não são publicáveis.