

2º semestre
2020



Resultado Pesquisa de Satisfação Atividade Acadêmica



<https://www.fdsm.edu.br/afdsm/cpa.php>

cpa@fds.edu.br

35 3449-8152



CLVI Simpósio On-Line

O Trabalho da Mulher e as Dificuldades Decorrentes do Home Office



Expositores e Responsáveis:

**Grupo de Pesquisa
Direito do Trabalho
na Atualidade -
Prof. Dr. Paulo
Eduardo Vieira
de Oliveira**

Informações

Simpósio On-Line (virtual em tempo real)

Data: **22/10** - Horário: **17h**

Local: **Webinarjam**

Carga Horária: **5h**

Público alvo: Alunos da graduação, extensão, pós-graduação, mestrado, egressos e comunidade externa.

Controle de Presença: inscrição utilizando o e-mail cadastrado na FDSM e presença on-line em pelo menos 50% do tempo da atividade.

<https://event.webinarjam.com/register/369/2zqg8czg>



Informações: Núcleo de Extensão - 35 3449.8125 - extensao@fdsm.edu.br

Análise dos dados

CLVI Simpósio On-Line

Tema: O trabalho da mulher e as dificuldades decorrentes do home office

Expositores e Responsáveis: Grupo de Pesquisa Direito do Trabalho na Atualidade - Prof. Dr. Paulo Eduardo Vieira de Oliveira

Data: 22/10/2020, quinta-feira.

Horário: 17h

Local: Webinar

1. Setor responsável	Núcleo de Extensão
2. Setores de suporte	ASCOM e Logística.
3. Coleta de dados - formato	Formulário eletrônico, disponível no novo portal do aluno (http://portal.fds.edu.br/)
4. Divulgação dos resultados	www.fds.edu.br – link CPA
5. Meta	A soma das respostas “Muito satisfeito” e “Satisfeito” deve ser de no mínimo 70% do total de respostas.
6. Nº de formulários respondidos	50 pessoas responderam à enquete de 111 usuários filtrados (45,05% de participação).

Perguntas da Enquete

Qual é o seu perfil?

1. Aluno do 2º período da graduação (15 votos)

30,00%

2. Aluno do 10º período da graduação (11 votos)

22,00%

3. Aluno do 4º período da graduação (10 votos)

20,00%

4. Aluno do 6º período da graduação (9 votos)

18,00%

5. Aluno do 8º período da graduação (5 votos)

10,00%

6. Aluno do Mestrado (0 votos)

0,00%

7. Aluno da Especialização (0 votos)

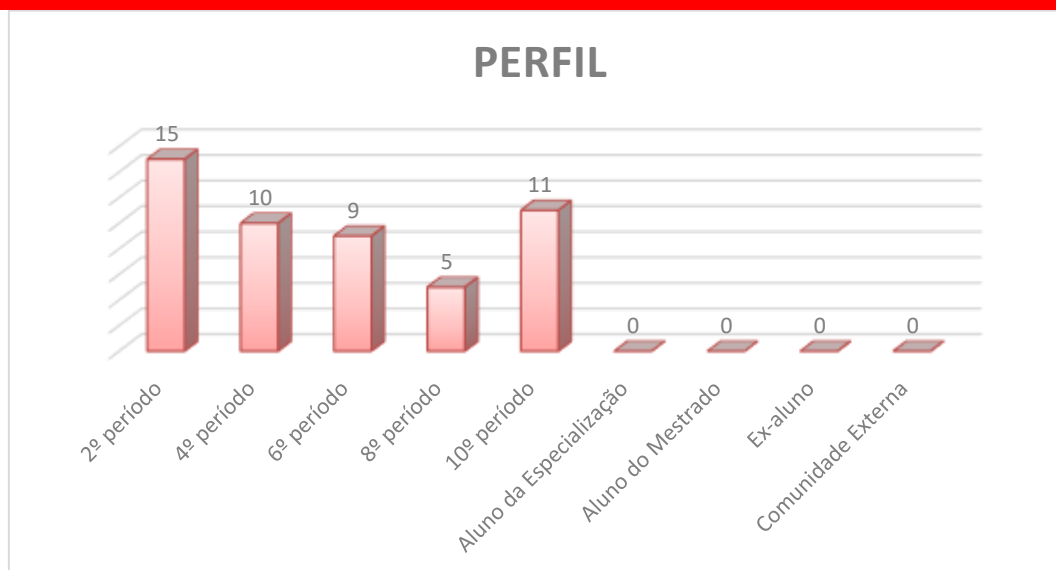
0,00%

8. Comunidade Externa (0 votos)

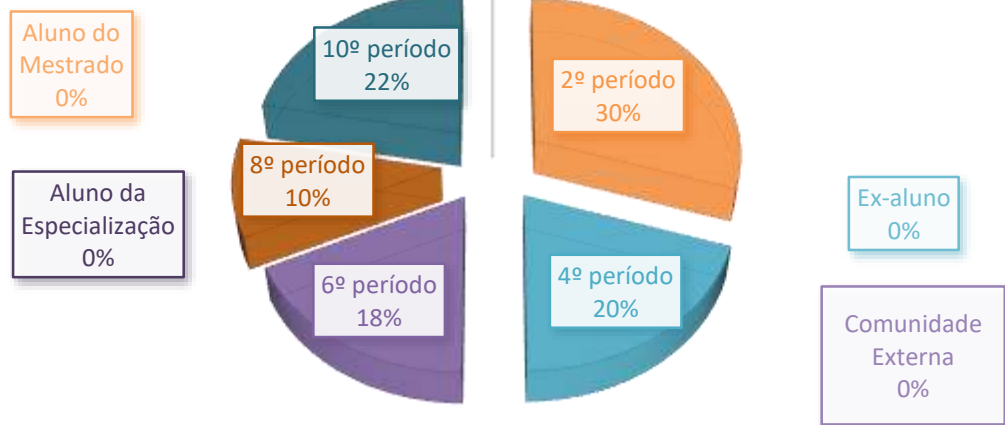
0,00%

9. Ex-aluno (0 votos)

0,00%



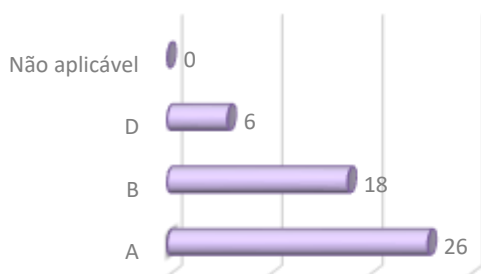
PERFIL



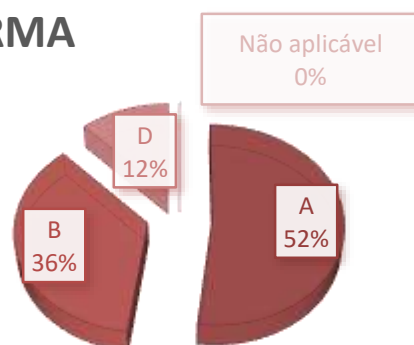
Qual é a sua turma, se aluno da graduação?

1. A (26 votos)
52,00%
2. B (18 votos)
36,00%
3. D (6 votos)
12,00%
4. Não aplicável (se ex- aluno, comunidade externa, aluno da especialização ou aluno do mestrado) (0 votos)
0,00%

TURMA



TURMA



Como você avalia a Organização (infraestrutura, som e duração)?

1. Muito satisfeito (35 votos)

70,00%

2. Satisfeito (15 votos)

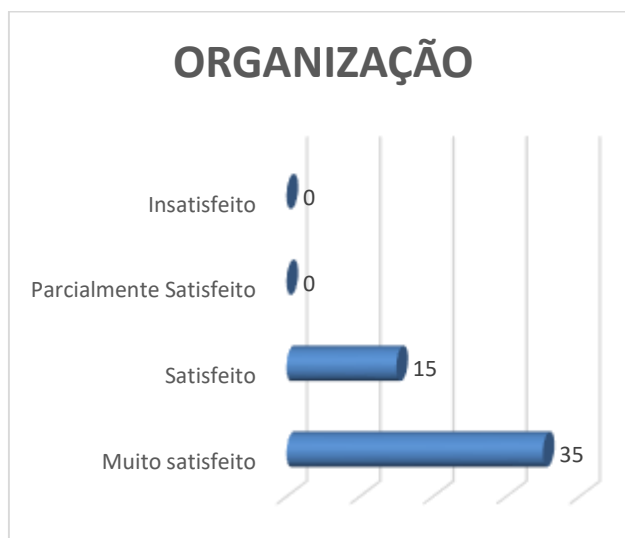
30,00%

3. Parcialmente satisfeito (0 votos)

0,00%

4. Insatisfeito (0 votos)

0,00%



Legenda do gráfico acima:

MS + S: Respostas Muito Satisfeito + Satisfeito

PS+I: Respostas Parcialmente Satisfeito + Insatisfeito

A soma das respostas “Muito satisfeito” e “Satisfeito” foi de **100%** do total de respostas.

Como você avalia a Divulgação do evento ocorrido?

1. Muito satisfeito (30 votos)

60,00%

2. Satisfeito (20 votos)

40,00%

3. Parcialmente satisfeito (0 votos)

0,00%

4. Insatisfeito (0 votos)

0,00%



Legenda do gráfico acima:

MS + S: Respostas Muito Satisfeito + Satisfeito

PS+I: Respostas Parcialmente Satisfeito + Insatisfeito

A soma das respostas “Muito satisfeito” e “Satisfeito” foi de **100%** do total de respostas.

Como você avalia o Expositor (capacidade de transmitir conhecimento, esclarecimento de dúvidas, fidelidade ao tema)?

1. Muito satisfeito (34 votos)

68,00%

2. Satisfeito (16 votos)


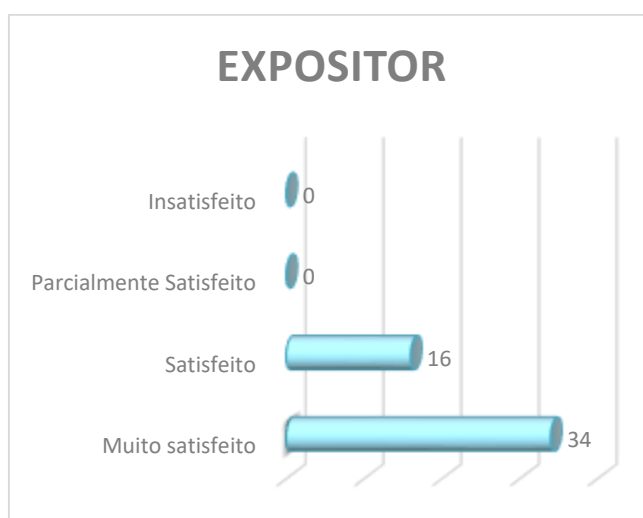
32,00%

3. Parcialmente satisfeito (0 votos)

0,00%

4. Insatisfeito (0 votos)

0,00%



Legenda do gráfico acima:

MS + S: Respostas Muito Satisfeito + Satisfeito

PS+I: Respostas Parcialmente Satisfeito + Insatisfeito

A soma das respostas “Muito satisfeito” e “Satisfeito” foi de **100%** do total de respostas.

Como você avalia a Atividade Acadêmica (tema e formato)?

1. Muito satisfeito (32 votos)

64,00%

2. Satisfeito (18 votos)


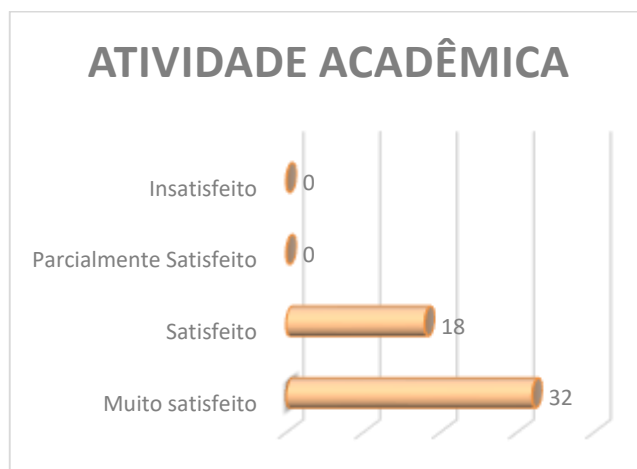
36,00%

3. Parcialmente satisfeito (0 votos)

0,00%

4. Insatisfeito (0 votos)

0,00%



Legenda do gráfico acima:

MS + S: Respostas Muito Satisfeito + Satisfeito

PS+I: Respostas Parcialmente Satisfeito + Insatisfeito

A soma das respostas “Muito satisfeito” e “Satisfeito” foi de **100%** do total de respostas.

Qual é a sua autoavaliação (conhecimento adquirido, atendimento das expectativas)?

1. Muito satisfeito (28 votos)

56,00%

2. Satisfeito (22 votos)


44,00%

3. Parcialmente insatisfeito (0 votos)

0,00%

4. Insatisfeito (0 votos)

0,00%



Legenda do gráfico acima:

MS + S: Respostas Muito Satisfeito + Satisfeito

PS+I: Respostas Parcialmente Satisfeito + Insatisfeito

A soma das respostas “Muito satisfeito” e “Satisfeito” foi de **100%** do total de respostas.

Conclusão: A meta estipulada foi atingida para todos os itens avaliados.

Tem interesse de participar de outra atividade acadêmica?

1. Sim (46 votos)

92,00%

2. Não (4 votos)

8,00%

TEM INTERESSE DE PARTICIPAR DE OUTRA ATIVIDADE ACADÊMICA?



Nota: as respostas de texto não são publicáveis.