

2º semestre
2020



Resultado Pesquisa de Satisfação Atividade Acadêmica



<https://www.fdsm.edu.br/afdsm/cpa.php>

cpa@fds.edu.br

35 3449-8152



Palestra On-Line

Influências da Ordem Pública no Direito Interno e Internacional



Palestrante:

**Prof. Dr. Gustavo
Ferraz de Campos
Monaco**

Responsável

Professora Ma. Ana Carolina de Faria Silvestre

Informações

Palestra On-Line (virtual em tempo real)

Data: **13/10** - Horário: **17h30**

Local: **Webinarjam**

Carga Horária: **5h**

Público alvo: Alunos da graduação, extensão, pós-graduação, mestrado, egressos e comunidade externa.

Controle de Presença: inscrição utilizando o e-mail cadastrado na FDSM e presença on-line em pelo menos 50% do tempo da atividade.

<https://event.webinarjam.com/register/346/3vo1qf46>



Informações: Núcleo de Extensão - 35 3449.8125 - extensao@fdsm.edu.br

Análise dos dados

Palestra On-line

Tema: Influências da Ordem Pública no Direito Interno e Internacional

Palestrante: Prof. Dr. Gustavo Ferraz de Campos Monaco

Responsável: Profª. Ma. Ana Carolina de Faria Silvestre

Data: 13/10/2020, terça-feira.

Horário: 17h30

Local: Webinar

1. Setor responsável	Núcleo de Extensão
2. Setores de suporte	ASCOM e Logística.
3. Coleta de dados - formato	Formulário eletrônico, disponível no novo portal do aluno (http://portal.fdsm.edu.br/)
4. Divulgação dos resultados	www.fdsm.edu.br – link CPA
5. Meta	A soma das respostas “Muito satisfeito” e “Satisfeito” deve ser de no mínimo 70% do total de respostas.
6. Nº de formulários respondidos	50 pessoas responderam à enquete de 101 usuários filtrados (49,50% de participação).

Perguntas da Enquete

Qual é o seu perfil?

1. Aluno do 4º período da graduação (12 votos)

24,00%

2. Aluno do 6º período da graduação (12 votos)

24,00%

3. Aluno do 2º período da graduação (10 votos)

20,00%

4. Aluno do 8º período da graduação (8 votos)

16,00%

5. Aluno do 10º período da graduação (8 votos)

16,00%

6. Aluno do Mestrado (0 votos)

0,00%

7. Aluno da Especialização (0 votos)

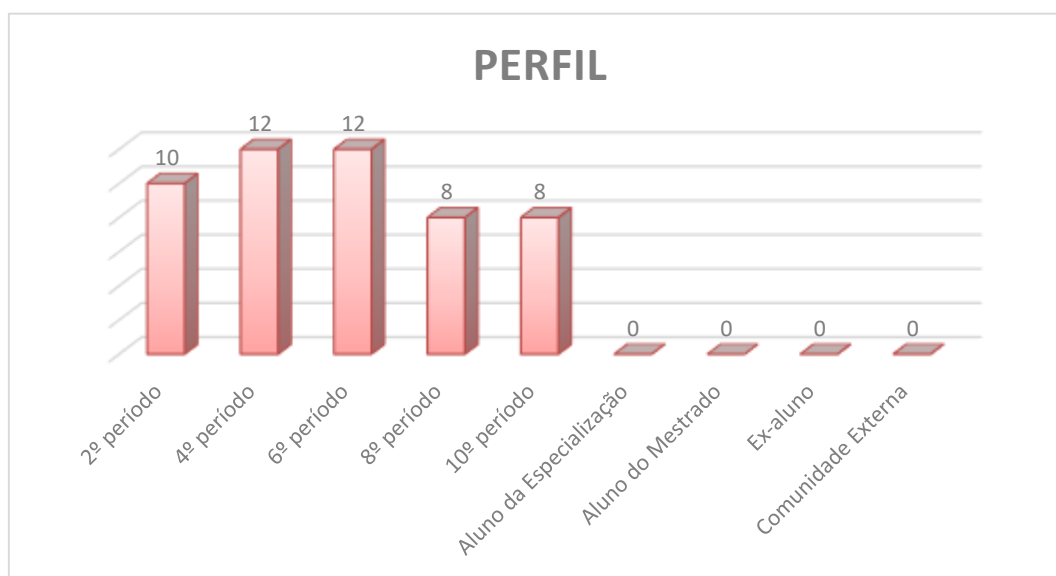
0,00%

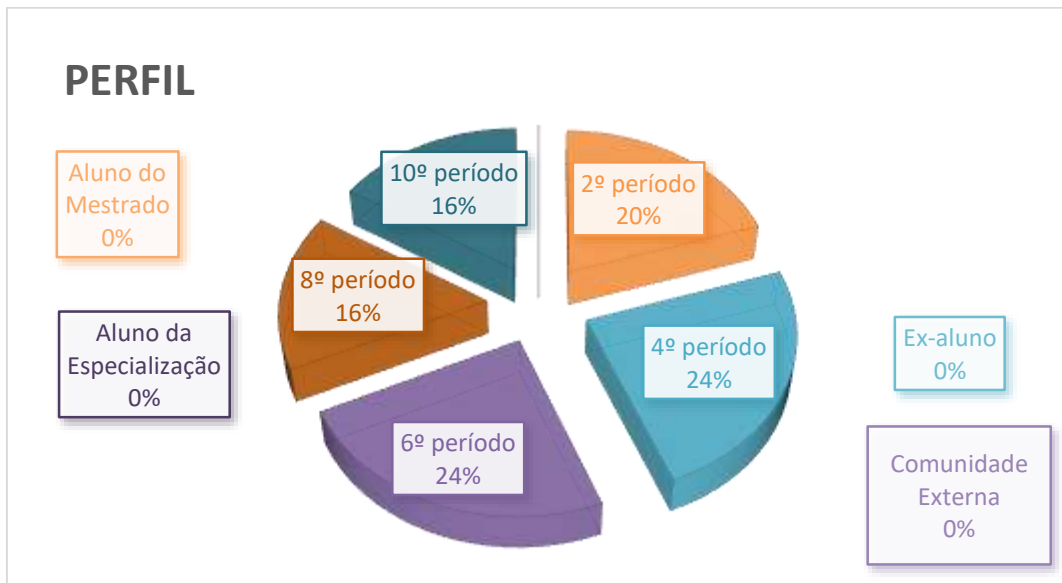
8. Comunidade Externa (0 votos)

0,00%

9. Ex-aluno (0 votos)

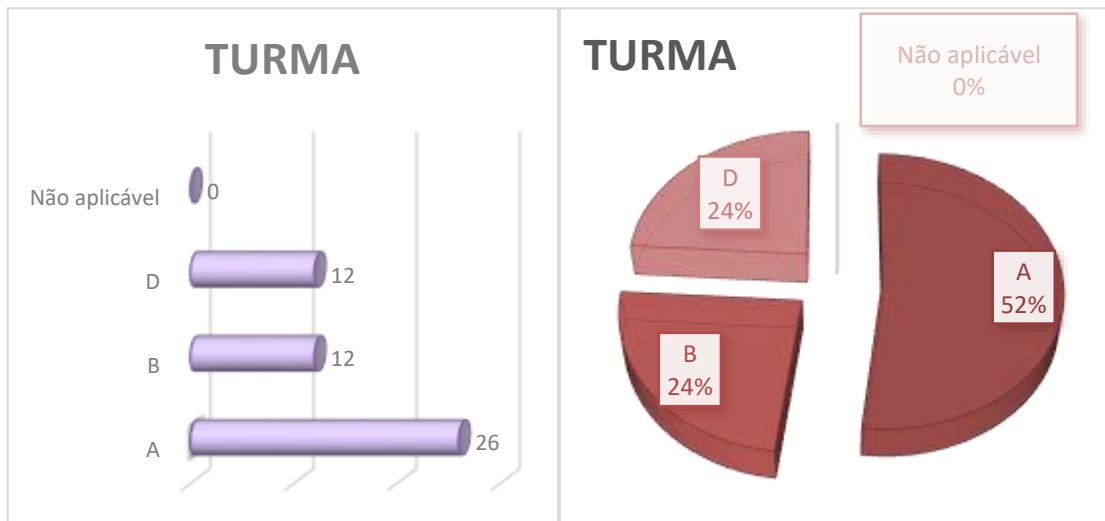
0,00%





Qual é a sua turma, se aluno da graduação?

1. A (26 votos)
52,00%
2. B (12 votos)
24,00%
3. D (12 votos)
24,00%
4. Não aplicável (se ex- aluno, comunidade externa, aluno da especialização ou aluno do mestrado) (0 votos)
0,00%



Como você avalia a Organização (infraestrutura, som e duração)?

1. Muito satisfeito (32 votos)

64,00%

2. Satisfeito (18 votos)

36,00%

3. Parcialmente satisfeito (0 votos)

0,00%

4. Insatisfeito (0 votos)

0,00%



Legenda do gráfico acima:

MS + S: Respostas Muito Satisfeito + Satisfeito

PS+I: Respostas Parcialmente Satisfeito + Insatisfeito

A soma das respostas “Muito satisfeito” e “Satisfeito” foi de **100%** do total de respostas.

Como você avalia a Divulgação do evento ocorrido?

1. Muito satisfeito (29 votos)

58,00%

2. Satisfeito (20 votos)

40,00%

3. Parcialmente satisfeito (1 votos)

2,00%

4. Insatisfeito (0 votos)

0,00%



Legenda do gráfico acima:

MS + S: Respostas Muito Satisfeito + Satisfeito

PS+I: Respostas Parcialmente Satisfeito + Insatisfeito

A soma das respostas “Muito satisfeito” e “Satisfeito” foi de **98%** do total de respostas.

Como você avalia o Expositor (capacidade de transmitir conhecimento, esclarecimento de dúvidas, fidelidade ao tema)?

1. Muito satisfeito (31 votos)

62,00%

2. Satisfeito (19 votos)


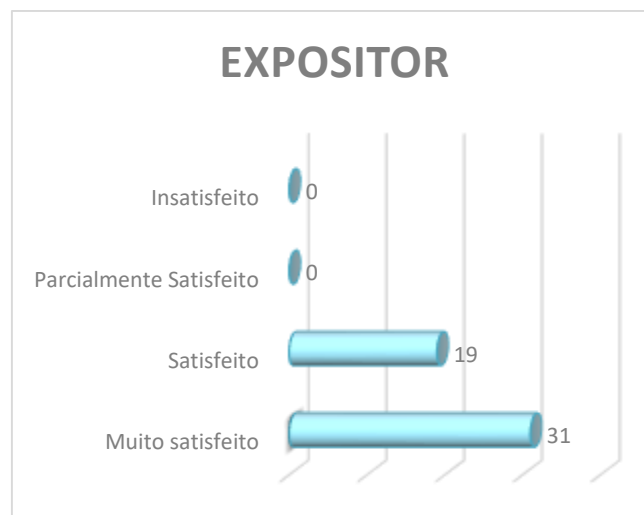
38,00%

3. Parcialmente satisfeito (0 votos)

0,00%

4. Insatisfeito (0 votos)

0,00%



Legenda do gráfico acima:

MS + S: Respostas Muito Satisfeito + Satisfeito

PS+I: Respostas Parcialmente Satisfeito + Insatisfeito

A soma das respostas "Muito satisfeito" e "Satisfeito" foi de **100%** do total de respostas.

Como você avalia a Atividade Acadêmica (tema e formato)?

1. Muito satisfeito (32 votos)

64,00%

2. Satisfeito (18 votos)



36,00%

3. Parcialmente satisfeito (0 votos)

0,00%

4. Insatisfeito (0 votos)

0,00%



Legenda do gráfico acima:

MS + S: Respostas Muito Satisfeito + Satisfeito

PS+I: Respostas Parcialmente Satisfeito + Insatisfeito

A soma das respostas “Muito satisfeito” e “Satisfeito” foi de **100%** do total de respostas.

Qual é a sua auto avaliação (conhecimento adquirido, atendimento das expectativas)?

1. Muito satisfeito (30 votos)

60,00%

2. Satisfeito (19 votos)


38,00%

3. Parcialmente insatisfeito (1 votos)

2,00%

4. Insatisfeito (0 votos)

0,00%



Legenda do gráfico acima:

MS + S: Respostas Muito Satisfeito + Satisfeito

PS+I: Respostas Parcialmente Satisfeito + Insatisfeito

A soma das respostas "Muito satisfeito" e "Satisfeito" foi de **98%** do total de respostas.

Conclusão: A meta estipulada foi atingida para todos os itens avaliados.

Tem interesse de participar de outra atividade acadêmica?

1. Sim (47 votos)

94,00%

2. Não (3 votos)

6,00%



Nota: as respostas de texto não são publicáveis.