

2º semestre  
2020



# Resultado Pesquisa de Satisfação Atividade Acadêmica



<https://www.fdsm.edu.br/afdsm/cpa.php>

[cpa@fds.edu.br](mailto:cpa@fds.edu.br)

35 3449-8152



Palestra On-Line

# Mito da Caverna: metáfora do processo de alienação contemporâneo



Palestrante:

**Prof.ª. Ma. Ana  
Carolina de Faria  
Silvestre**

Responsável

**Professora Ma. Denise Aparecida Gomes dos Santos**

## Informações

Palestra On-Line (virtual em tempo real)

Data: **05/09** - Horário: **10h**

Local: **Webinarjam**

Carga Horária: **5h**

**Público alvo:** Alunos da graduação, extensão, pós-graduação, mestrado, egressos e comunidade externa.  
Controle de Presença: inscrição utilizando o e-mail cadastrado na FDSM e presença on-line em pelo menos 50% do tempo da atividade.

<https://event.webinarjam.com/register/310/6vxrwfp6>



Informações: Núcleo de Extensão - 35 3449.8125 - [extensao@fdsm.edu.br](mailto:extensao@fdsm.edu.br)

### Análise dos dados

Palestra On-line

Tema: Mito da Caverna: metáfora do processo de alienação contemporâneo

Palestrante: Prof. Ma. Ana Carolina de Faria Silvestre

Responsável: Prof. Ma. Denise Aparecida Gomes dos Santos

Data: 05/09/2020, sábado.

Horário: 10h

Local: Webinar

1. Setor responsável	Núcleo de Extensão
2. Setores de suporte	ASCOM e Logística.
3. Coleta de dados - formato	Formulário eletrônico, disponível no novo portal do aluno ( <a href="http://portal.fds.edu.br/">http://portal.fds.edu.br/</a> )
4. Divulgação dos resultados	<a href="http://www.fds.edu.br">www.fds.edu.br</a> – link CPA
5. Meta	A soma das respostas “Muito satisfeito” e “Satisfeito” deve ser de no mínimo 70% do total de respostas.
6. Nº de formulários respondidos	100 pessoas responderam à enquete de 203 usuários filtrados (49,26% de participação).

## Perguntas da Enquete

### Qual é o seu perfil?

1. Aluno do 2º período da graduação (39 votos)

39,00%

2. Aluno do 4º período da graduação (20 votos)

20,00%

3. Aluno do 10º período da graduação (16 votos)

16,00%

4. Aluno do 8º período da graduação (14 votos)

14,00%

5. Aluno do 6º período da graduação (10 votos)

10,00%

6. Aluno do Mestrado (1 votos)

1,00%

7. Aluno da Especialização (0 votos)

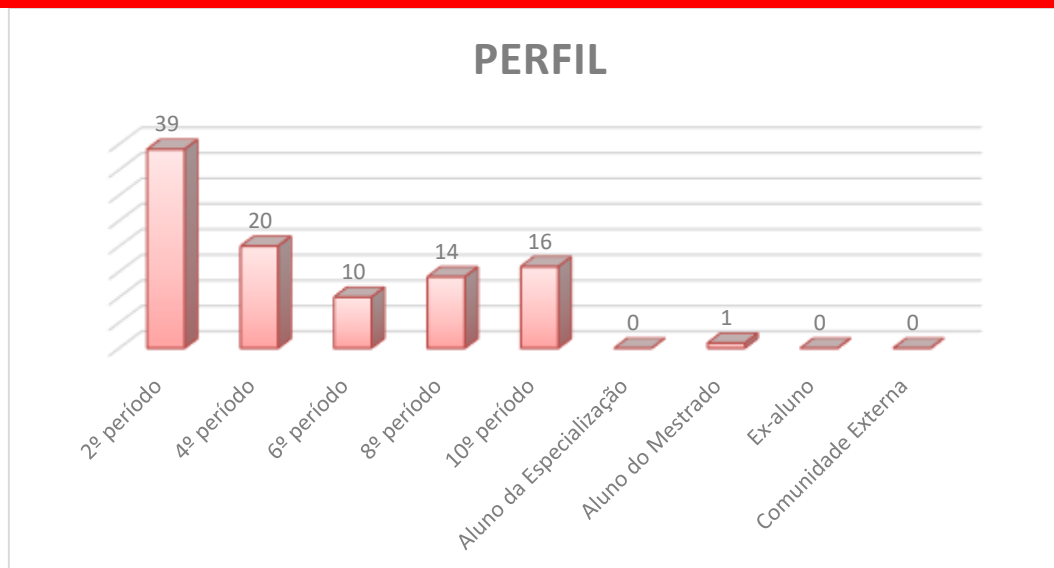
0,00%

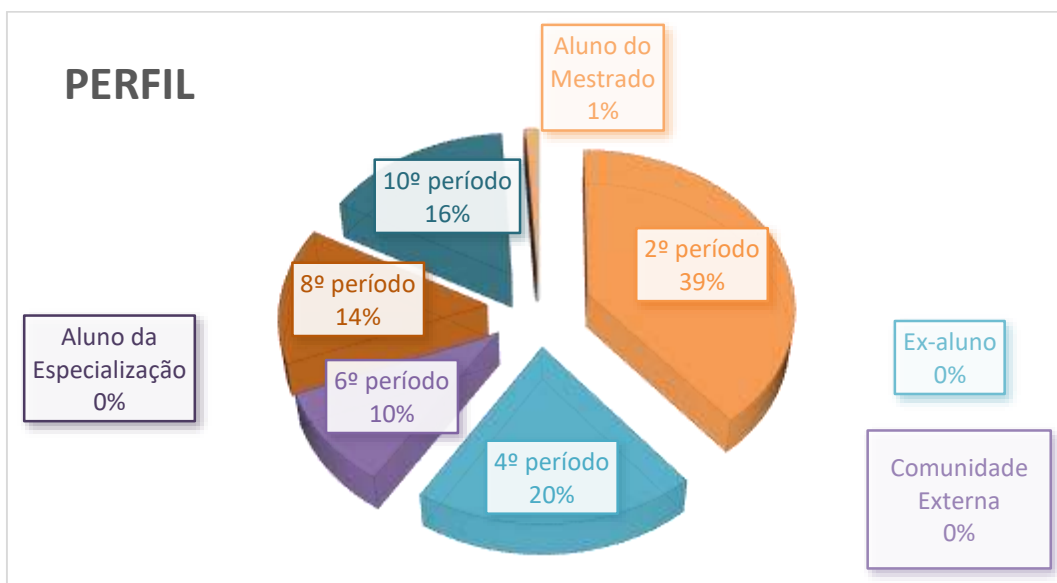
8. Comunidade Externa (0 votos)

0,00%

9. Ex-aluno (0 votos)

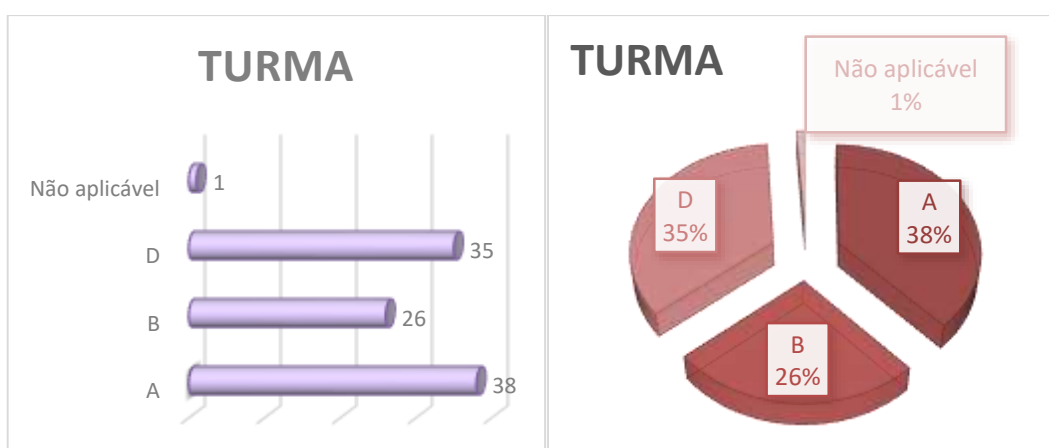
0,00%





Qual é a sua turma, se aluno da graduação?

1. A (38 votos)  
38,00%
2. D (35 votos)  
35,00%
3. B (26 votos)  
26,00%
4. Não aplicável (se ex- aluno, comunidade externa, aluno da especialização ou aluno do mestrado) (1 votos)  
1,00%



## Como você avalia a Organização (infraestrutura, som e duração)?

1. Muito satisfeito (65 votos)

65,00%

2. Satisfeito (33 votos)

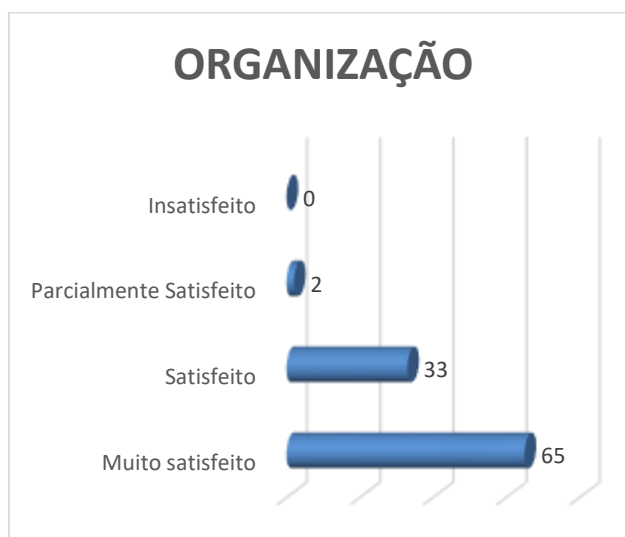
33,00%

3. Parcialmente satisfeito (2 votos)

2,00%

4. Insatisfeito (0 votos)

0,00%



Legenda do gráfico acima:

MS + S: Respostas Muito Satisfeito + Satisfeito

PS+I: Respostas Parcialmente Satisfeito + Insatisfeito

A soma das respostas “Muito satisfeito” e “Satisfeito” foi de **98%** do total de respostas.

## Como você avalia a Divulgação do evento ocorrido?

1. Muito satisfeito (65 votos)

65,00%

2. Satisfeito (32 votos)

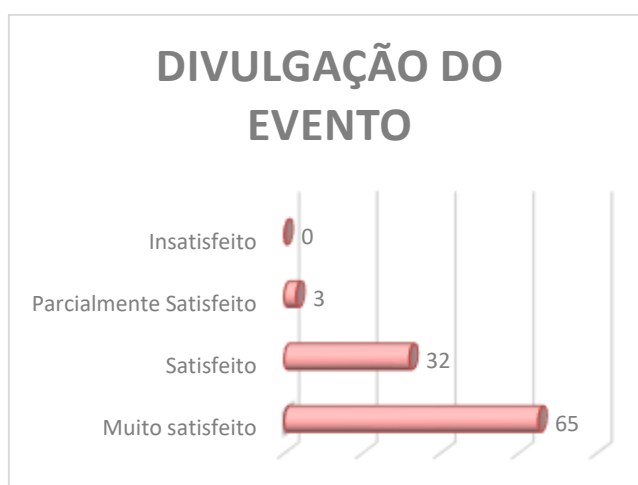
32,00%

3. Parcialmente satisfeito (3 votos)

3,00%

4. Insatisfeito (0 votos)

0,00%



Legenda do gráfico acima:

MS + S: Respostas Muito Satisfeito + Satisfeito

PS+I: Respostas Parcialmente Satisfeito + Insatisfeito

A soma das respostas “Muito satisfeito” e “Satisfeito” foi de **97%** do total de respostas.

Como você avalia o Expositor (capacidade de transmitir conhecimento, esclarecimento de dúvidas, fidelidade ao tema)?

1. Muito satisfeito (71 votos)

71,00%

2. Satisfeito (28 votos)

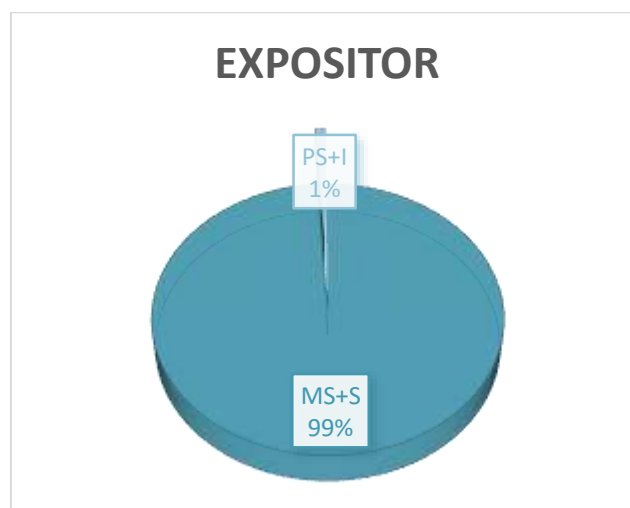
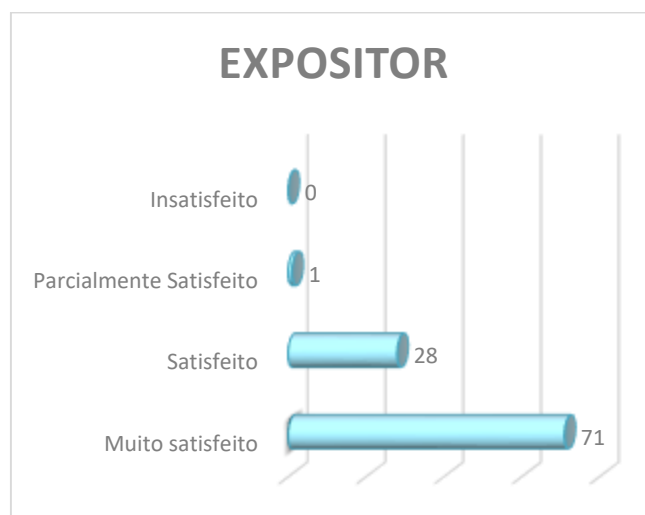
28,00%

3. Parcialmente satisfeito (1 votos)

1,00%

4. Insatisfeito (0 votos)

0,00%



Legenda do gráfico acima:

MS + S: Respostas Muito Satisfeito + Satisfeito

PS+I: Respostas Parcialmente Satisfeito + Insatisfeito

A soma das respostas “Muito satisfeito” e “Satisfeito” foi de 99% do total de respostas.



## Como você avalia a Atividade Acadêmica (tema e formato)?

1. Muito satisfeito (68 votos)

68,00%

2. Satisfeito (30 votos)


30,00%

3. Parcialmente satisfeito (2 votos)

2,00%

4. Insatisfeito (0 votos)

0,00%



Legenda do gráfico acima:

MS + S: Respostas Muito Satisfeito + Satisfeito

PS+I: Respostas Parcialmente Satisfeito + Insatisfeito

A soma das respostas “Muito satisfeito” e “Satisfeito” foi de **98%** do total de respostas.

Qual é a sua autoavaliação (conhecimento adquirido, atendimento das expectativas)?

1. Muito satisfeito (61 votos)

61,00%

2. Satisfeito (37 votos)

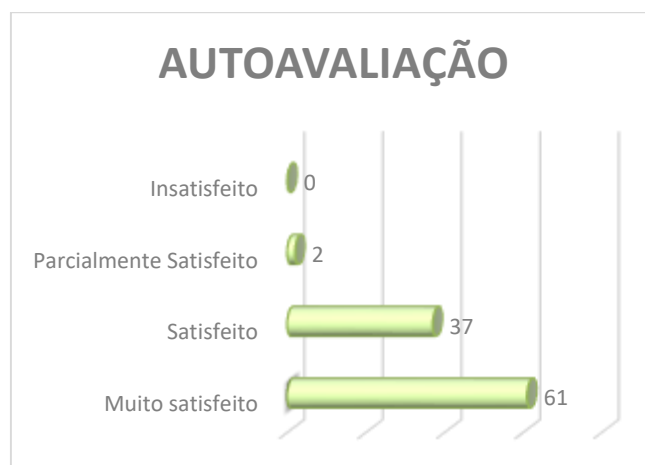
37,00%

3. Parcialmente satisfeito (2 votos)

2,00%

4. Insatisfeito (0 votos)

0,00%



Legenda do gráfico acima:

MS + S: Respostas Muito Satisfeito + Satisfeito

PS+I: Respostas Parcialmente Satisfeito + Insatisfeito

A soma das respostas “Muito satisfeito” e “Satisfeito” foi de **98%** do total de respostas.

**Conclusão: A meta estipulada foi atingida para todos os itens avaliados.**

### Tem interesse de participar de outra atividade acadêmica?

1. Sim (90 votos)

90,00%

2. Não (10 votos)

10,00%



Nota: as respostas de texto não são publicáveis