

2º semestre  
2020





# Resultado Pesquisa de Satisfação Atividade Acadêmica



<https://www.fdsm.edu.br/afdsm/cpa.php>

[cpa@fds.edu.br](mailto:cpa@fds.edu.br)

35 3449-8152



Palestra On-Line

# Acordo de Não-Persecução Penal



Palestrante:

**Prof. Dr. Marco  
Aurélio Pinto  
Florêncio Filho**

Responsável

**Prof. Dr. Ricardo Alves de Lima**

## Informações

Palestra On-Line (virtual em tempo real)

Data: **26/08** - Horário: **17h**

Local: **Webinarjam**

Carga Horária: **5h**

**Público alvo:** Alunos da graduação, extensão, pós-graduação, mestrado, egressos e comunidade externa.

Controle de Presença: inscrição utilizando o e-mail cadastrado na FDSM e presença on-line em pelo menos 50% do tempo da atividade.

<https://event.webinarjam.com/register/280/ml5zvtw1>



Informações: Núcleo de Extensão - 35 3449.8125 - [extensao@fdsm.edu.br](mailto:extensao@fdsm.edu.br)

### Análise dos dados

Palestra On-line

Tema: Acordo de Não-Persecução Penal

Palestrante: Prof. convidado Dr. Marco Aurélio Pinto Florêncio Filho

Responsável: Prof. Dr. Ricardo Alves de Lima

Data: 26/08/2020, quarta-feira.

Horário: 17h

Local: Webinar

1. Setor responsável	Núcleo de Extensão
2. Setores de suporte	ASCOM e Logística.
3. Coleta de dados - formato	Formulário eletrônico, disponível no novo portal do aluno ( <a href="http://portal.fdsm.edu.br/">http://portal.fdsm.edu.br/</a> )
4. Divulgação dos resultados	<a href="http://www.fdsm.edu.br">www.fdsm.edu.br</a> – link CPA
5. Meta	A soma das respostas “Muito satisfeito” e “Satisfeito” deve ser de no mínimo 70% do total de respostas.
6. Nº de formulários respondidos	75 pessoas responderam à enquete de 159 usuários filtrados (47,17% de participação).

## Perguntas da Enquete

### Qual é o seu perfil?

1. Aluno do 10º período da graduação (17 votos)

22,67%

2. Aluno do 2º período da graduação (17 votos)

22,67%

3. Aluno do 4º período da graduação (17 votos)

22,67%

4. Aluno do 8º período da graduação (16 votos)

21,33%

5. Aluno do 6º período da graduação (8 votos)

10,67%

6. Aluno do Mestrado (0 votos)

0,00%

7. Aluno da Especialização (0 votos)

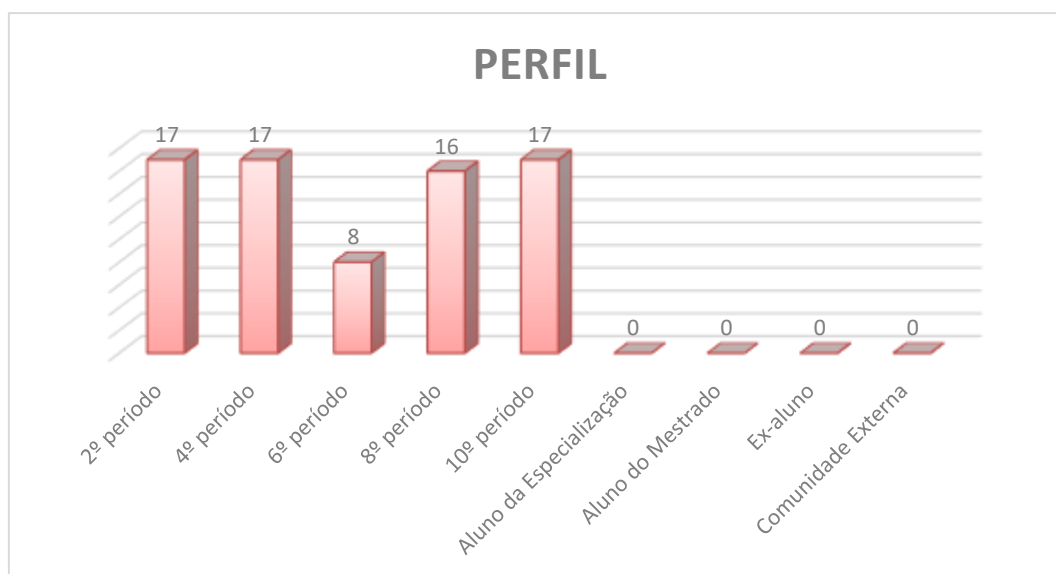
0,00%

8. Comunidade Externa (0 votos)

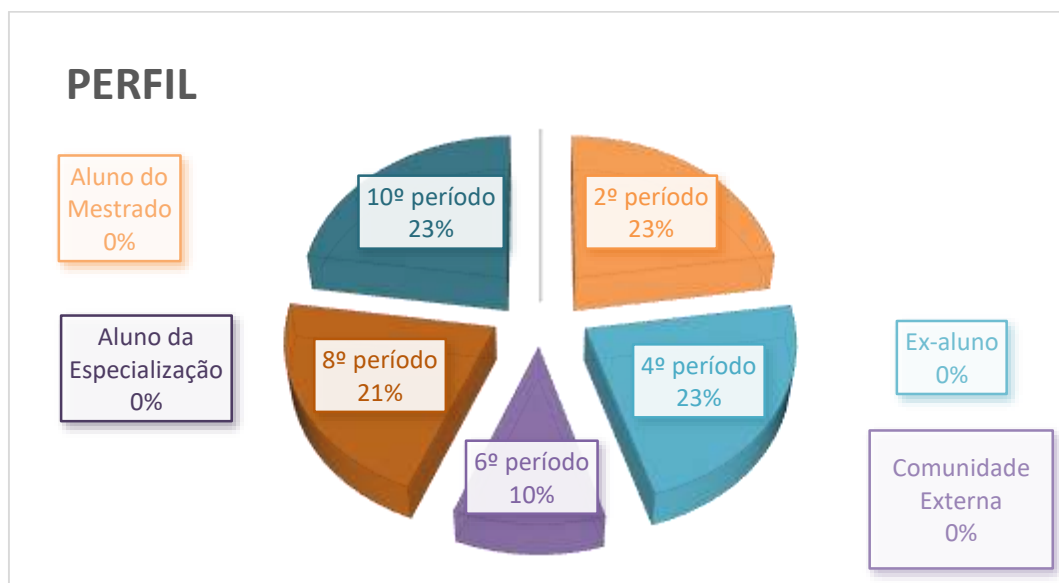
0,00%

9. Ex-aluno (0 votos)

0,00%



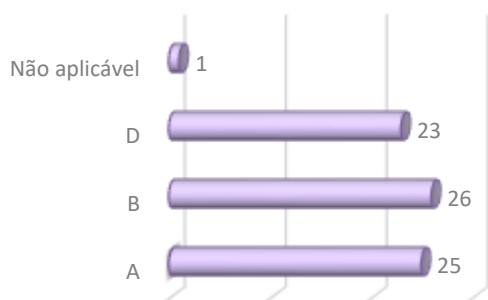
## PERFIL



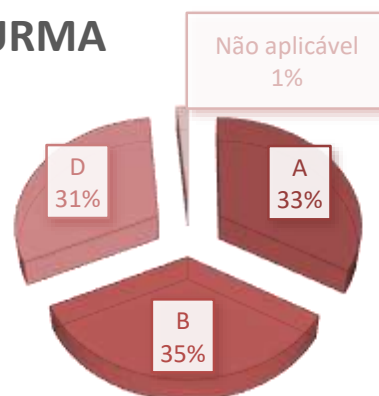
Qual é a sua turma, se aluno da graduação?

- B (26 votos)  
34,67%
- A (25 votos)  
33,33%
- D (23 votos)  
30,67%
- Não aplicável (se ex- aluno, comunidade externa, aluno da especialização ou aluno do mestrado) (1 votos)  
1,33%

## TURMA



## TURMA



## Como você avalia a Organização (infraestrutura, som e duração)?

1. Muito satisfeito (47 votos)

62,67%

2. Satisfeito (28 votos)

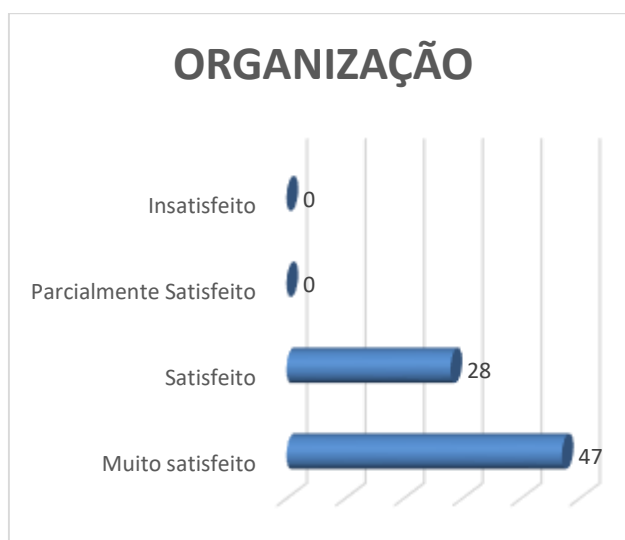
37,33%

3. Parcialmente satisfeito (0 votos)

0,00%

4. Insatisfeito (0 votos)

0,00%



Legenda do gráfico acima:

MS + S: Respostas Muito Satisfeito + Satisfeito

PS+I: Respostas Parcialmente Satisfeito + Insatisfeito

A soma das respostas “Muito satisfeito” e “Satisfeito” foi de **100%** do total de respostas.

## Como você avalia a Divulgação do evento ocorrido?

1. Muito satisfeito (42 votos)

56,00%

2. Satisfeito (30 votos)

40,00%

3. Parcialmente satisfeito (2 votos)

2,67%

4. Insatisfeito (1 votos)

1,33%



Legenda do gráfico acima:

MS + S: Respostas Muito Satisfeito + Satisfeito

PS+I: Respostas Parcialmente Satisfeito + Insatisfeito

A soma das respostas “Muito satisfeito” e “Satisfeito” foi de **96%** do total de respostas.

Como você avalia o Expositor (capacidade de transmitir conhecimento, esclarecimento de dúvidas, fidelidade ao tema)?

1. Muito satisfeito (48 votos)

64,00%

2. Satisfeito (27 votos)


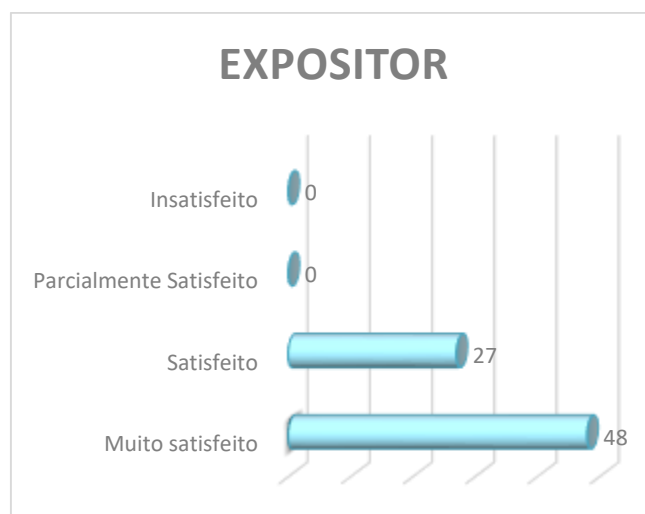
36,00%

3. Parcialmente satisfeito (0 votos)

0,00%

4. Insatisfeito (0 votos)

0,00%



Legenda do gráfico acima:

MS + S: Respostas Muito Satisfeito + Satisfeito

PS+I: Respostas Parcialmente Satisfeito + Insatisfeito

A soma das respostas “Muito satisfeito” e “Satisfeito” foi de **100%** do total de respostas.



## Como você avalia a Atividade Acadêmica (tema e formato)?

1. Muito satisfeito (47 votos)

62,67%

2. Satisfeito (28 votos)

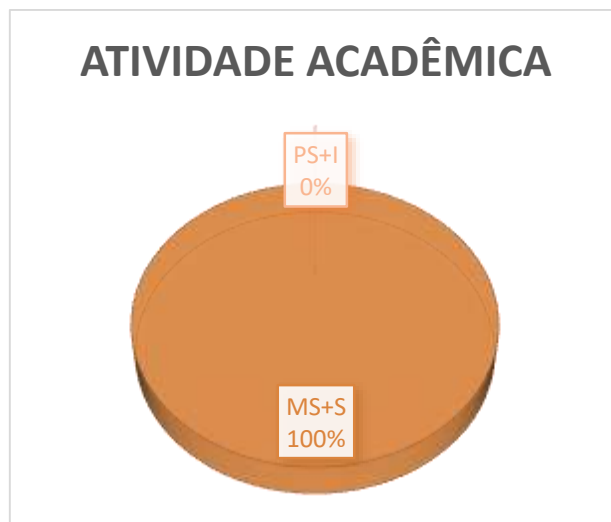
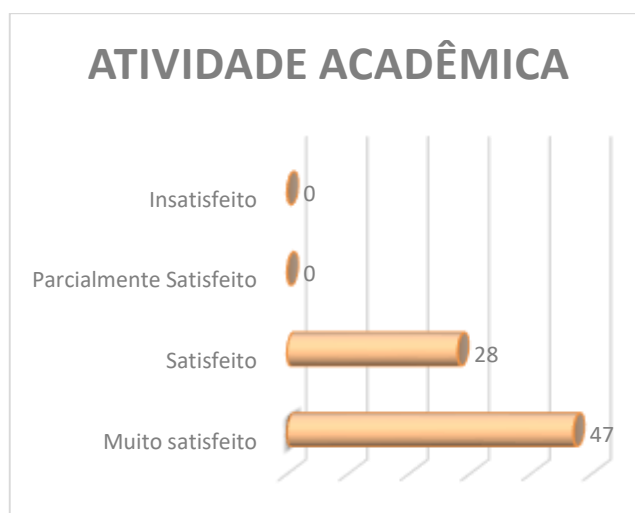
37,33%

3. Parcialmente satisfeito (0 votos)

0,00%

4. Insatisfeito (0 votos)

0,00%



Legenda do gráfico acima:

MS + S: Respostas Muito Satisfeito + Satisfeito

PS+I: Respostas Parcialmente Satisfeito + Insatisfeito

A soma das respostas “Muito satisfeito” e “Satisfeito” foi de **100%** do total de respostas.

Qual é a sua autoavaliação (conhecimento adquirido, atendimento das expectativas)?

1. Muito satisfeito (46 votos)

**61,33%**

2. Satisfeito (29 votos)

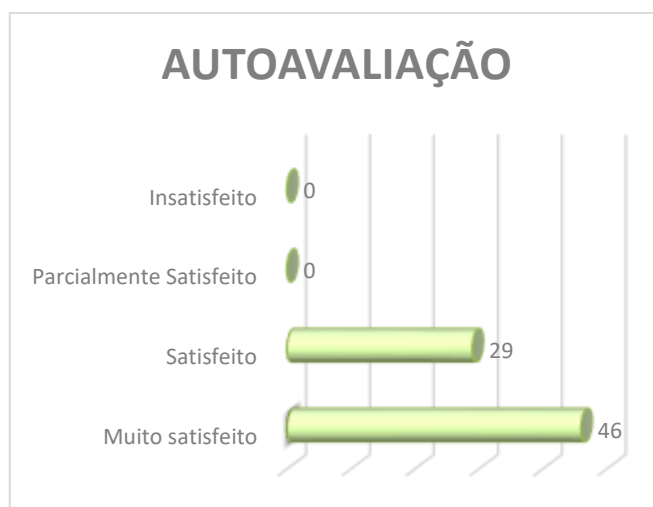
**38,67%**

3. Parcialmente satisfeito (0 votos)

**0,00%**

4. Insatisfeito (0 votos)

**0,00%**



Legenda do gráfico acima:

MS + S: Respostas Muito Satisfeito + Satisfeito

PS+I: Respostas Parcialmente Satisfeito + Insatisfeito

A soma das respostas “Muito satisfeito” e “Satisfeito” foi de **100%** do total de respostas.

**Conclusão: A meta estipulada foi atingida para todos os itens avaliados.**

## Tem interesse de participar de outra atividade acadêmica?

1. Sim (68 votos)

90,67%

2. Não (7 votos)

9,33%



Nota: as respostas de texto não são publicáveis.