

2º semestre
2020



Resultado Pesquisa de Satisfação Atividade Acadêmica



<https://www.fds.edu.br/afds/cpa.php>

cpa@fds.edu.br

35 3449-8152

Facebook Instagram YouTube Twitter

Palestra On-Line

Os Limites do Humor no Judiciário



Palestrante:
Prof. Dr. João Paulo Capelotti

Responsável
Professora Ma. Ana Carolina de Faria Silvestre

Informações

Palestra On-Line (virtual em tempo real)
Data: **20/08** - Horário: **17h**
Local: **Webinarjam**
Carga Horária: **5h**

Público-alvo: Alunos da graduação, extensão, pós-graduação, internos, egressos e comunidade externa.
A Unidade de Extensão é responsável por todas as atividades realizadas pelo DPE e pelo grupo de Extensão em parceria com o SCS de tempo livre e extensão.

<https://event.webinarjam.com/register/248/oy534bg6>



FDSM
Faculdade de Direito do Sul de Minas

Informações: Núcleo de Extensão - 35 3449.8125 - extensao@fdsm.edu.br

Análise dos dados

Palestra On-line

Tema: Os Limites do Humor no Judiciário

Palestrante: Professor convidado Dr. João Paulo Capelotti

Responsável: Professora Ma. Ana Carolina de Faria Silvestre

Data: 20/08/2020, quinta-feira.

Horário: 17h

Local: Webinar

1. Setor responsável	Núcleo de Extensão
2. Setores de suporte	ASCOM e Logística.
3. Coleta de dados - formato	Formulário eletrônico, disponível no novo portal do aluno (http://portal.fdsm.edu.br/)
4. Divulgação dos resultados	www.fdsm.edu.br – link CPA
5. Meta	A soma das respostas “Muito satisfeito” e “Satisfeito” deve ser de no mínimo 70% do total de respostas.
6. Nº de formulários respondidos	117 pessoas responderam à enquete de 188 usuários filtrados (62,23% de participação).

Perguntas da Enquete

Qual é o seu perfil?

1. Aluno do 4º período da graduação (37 votos)

31,62%

2. Aluno do 2º período da graduação (29 votos)

24,79%

3. Aluno do 10º período da graduação (24 votos)

20,51%

4. Aluno do 8º período da graduação (15 votos)

12,82%

5. Aluno do 6º período da graduação (11 votos)

9,40%

6. Comunidade Externa (1 votos)

0,85%

7. Ex-aluno (0 votos)

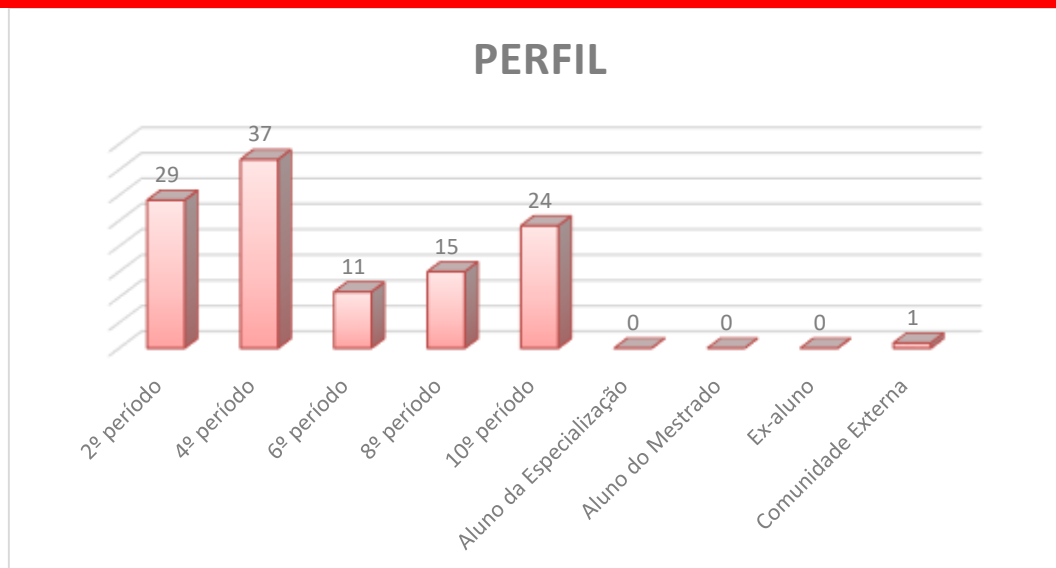
0,00%

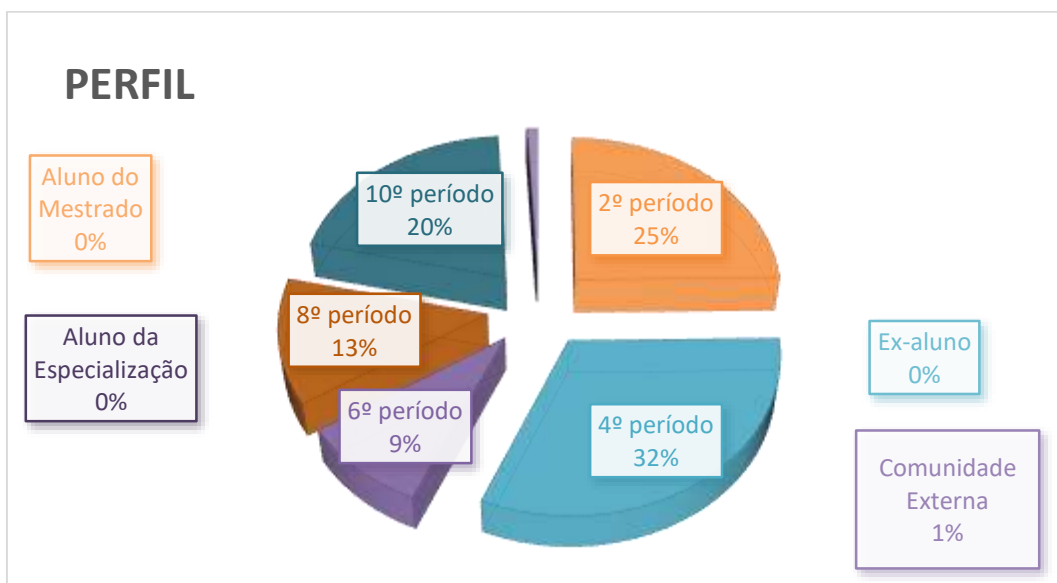
8. Aluno do Mestrado (0 votos)

0,00%

9. Aluno da Especialização (0 votos)

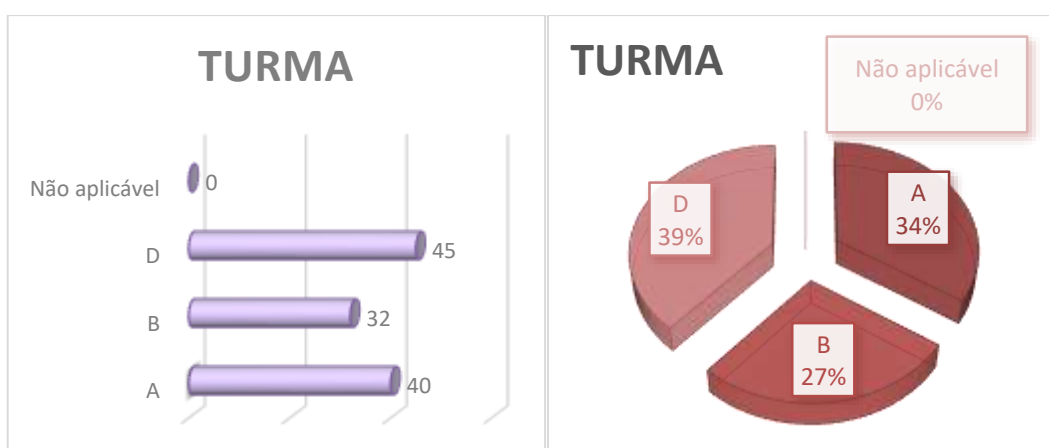
0,00%





Qual é a sua turma, se aluno da graduação?

1. D (45 votos)
38,46%
2. A (40 votos)
34,19%
3. B (32 votos)
27,35%
4. Não aplicável (se ex- aluno, comunidade externa, aluno da especialização ou aluno do mestrado) (0 votos)
0,00%



Como você avalia a Organização (infraestrutura, som e duração)?

1. Muito satisfeito (80 votos)

68,38%

2. Satisfeito (35 votos)

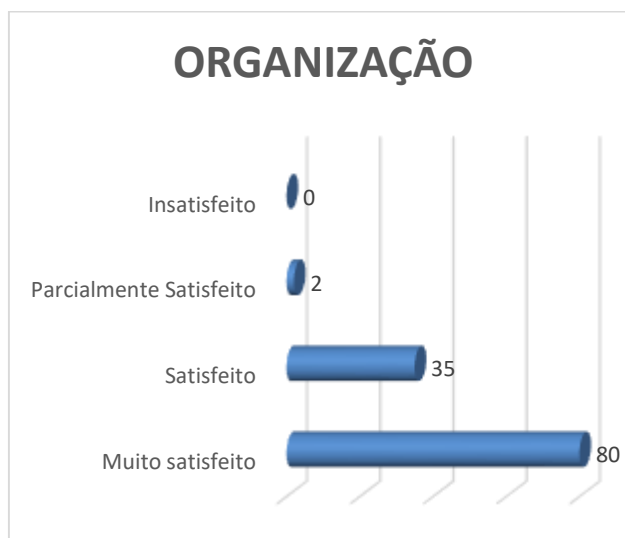
29,91%

3. Parcialmente satisfeito (2 votos)

1,71%

4. Insatisfeito (0 votos)

0,00%



Legenda do gráfico acima:

MS + S: Respostas Muito Satisfeito + Satisfeito

PS+I: Respostas Parcialmente Satisfeito + Insatisfeito

A soma das respostas “Muito satisfeito” e “Satisfeito” foi de **98%** do total de respostas.

Como você avalia a Divulgação do evento ocorrido?

1. Muito satisfeito (72 votos)

61,54%

2. Satisfeito (42 votos)

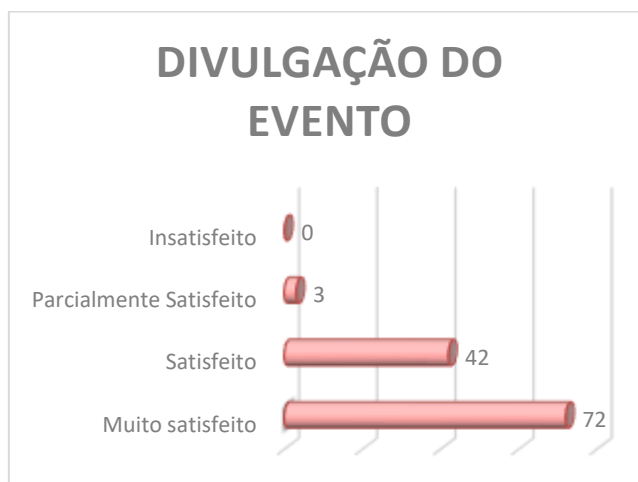
35,90%

3. Parcialmente satisfeito (3 votos)

2,56%

4. Insatisfeito (0 votos)

0,00%



Legenda do gráfico acima:

MS + S: Respostas Muito Satisfeito + Satisfeito

PS+I: Respostas Parcialmente Satisfeito + Insatisfeito

A soma das respostas “Muito satisfeito” e “Satisfeito” foi de **97%** do total de respostas.

Como você avalia o Expositor (capacidade de transmitir conhecimento, esclarecimento de dúvidas, fidelidade ao tema)?

1. Muito satisfeito (82 votos)

70,09%

2. Satisfeito (33 votos)

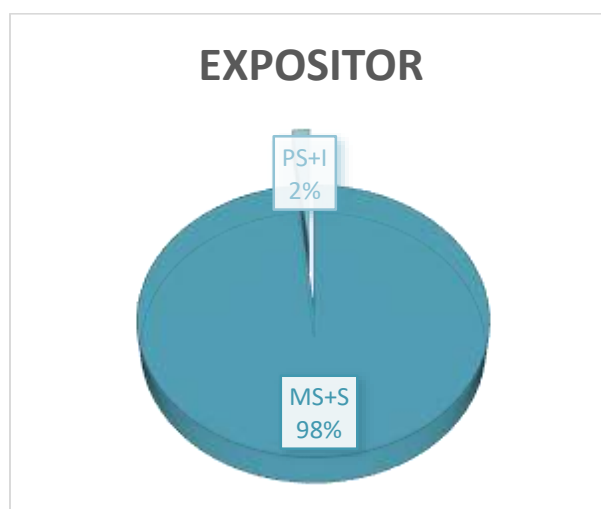
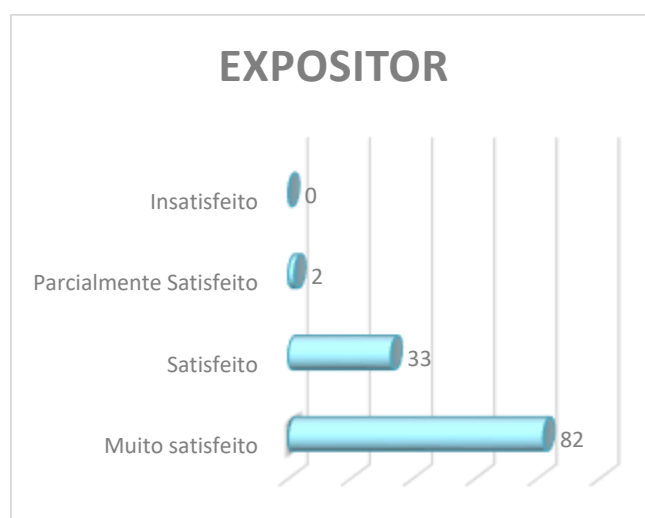
28,21%

3. Parcialmente satisfeito (2 votos)

1,71%

4. Insatisfeito (0 votos)

0,00%



Legenda do gráfico acima:

MS + S: Respostas Muito Satisfeito + Satisfeito

PS+I: Respostas Parcialmente Satisfeito + Insatisfeito

A soma das respostas “Muito satisfeito” e “Satisfeito” foi de **98%** do total de respostas.

Como você avalia a Atividade Acadêmica (tema e formato)?

1. Muito satisfeito (80 votos)

68,38%

2. Satisfeito (35 votos)

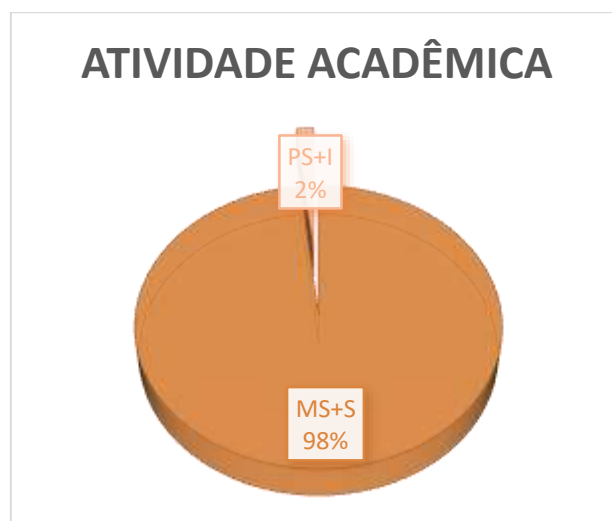
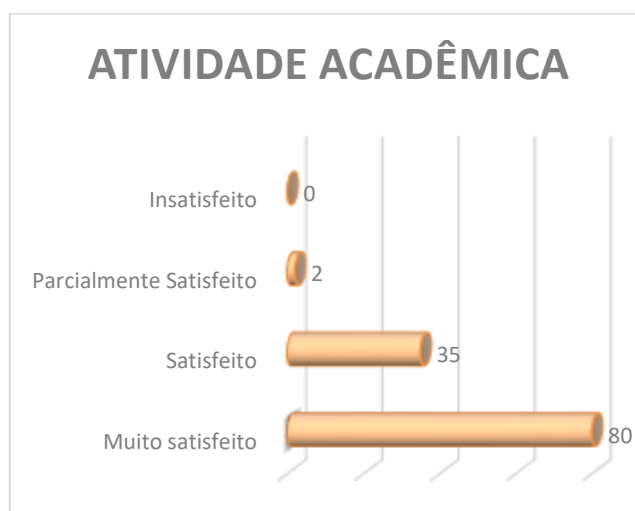
29,91%

3. Parcialmente satisfeito (2 votos)

1,71%

4. Insatisfeito (0 votos)

0,0



Legenda do gráfico acima:

MS + S: Respostas Muito Satisfeito + Satisfeito

PS+I: Respostas Parcialmente Satisfeito + Insatisfeito

A soma das respostas “Muito satisfeito” e “Satisfeito” foi de **98%** do total de respostas.

Qual é a sua autoavaliação (conhecimento adquirido, atendimento das expectativas)?

1. Muito satisfeito (75 votos)

64,10%

2. Satisfeito (39 votos)


33,33%

3. Parcialmente satisfeito (2 votos)

1,71%

4. Insatisfeito (1 voto)

0,85%



Legenda do gráfico acima:

MS + S: Respostas Muito Satisfeito + Satisfeito

PS+I: Respostas Parcialmente Satisfeito + Insatisfeito

A soma das respostas “Muito satisfeito” e “Satisfeito” foi de **97%** do total de respostas.

Conclusão: A meta estipulada foi atingida para todos os itens avaliados.

Tem interesse de participar de outra atividade acadêmica?

1. Sim (108 votos)

92,31%

2. Não (9 votos)

7,69%



Nota: as respostas de texto não são publicáveis