

Pesquisa de Satisfação



Palestra On-Line

Novas Perspectivas do Testamento



Palestrante

**Prof. Ma. Daniela de
Carvalho Mucilo**

Responsável

**Professora Ma. Ana Carolina
de Faria Silvestre**

Informações

Palestra On-Line (virtual em tempo real)

Data: **30/06** - Horário: **17h**

Local: **Webinarjam**

Carga Horária: **5h**

Público alvo: Alunos da graduação, extensão, pós-graduação, mestrado, egressos e comunidade externa.

Controle de Presença: inscrição utilizando o e-mail cadastrado na FDSM e presença on-line em pelo menos 50% do tempo da atividade.

<https://event.webinarjam.com/register/204/k62nvt4m>



Informações: Núcleo de Extensão - 35 3449.8125 - extensao@fdsm.edu.br

Análise dos dados

Palestra On-line

Tema: Novas Perspectivas do Testamento

Palestrante: Prof. convidado Ma. Daniela de Carvalho Mucilo

Responsável: Prof. Ma. Ana Carolina de Faria Silvestre

Data: 30/06/2020, sábado.

Horário: 17h

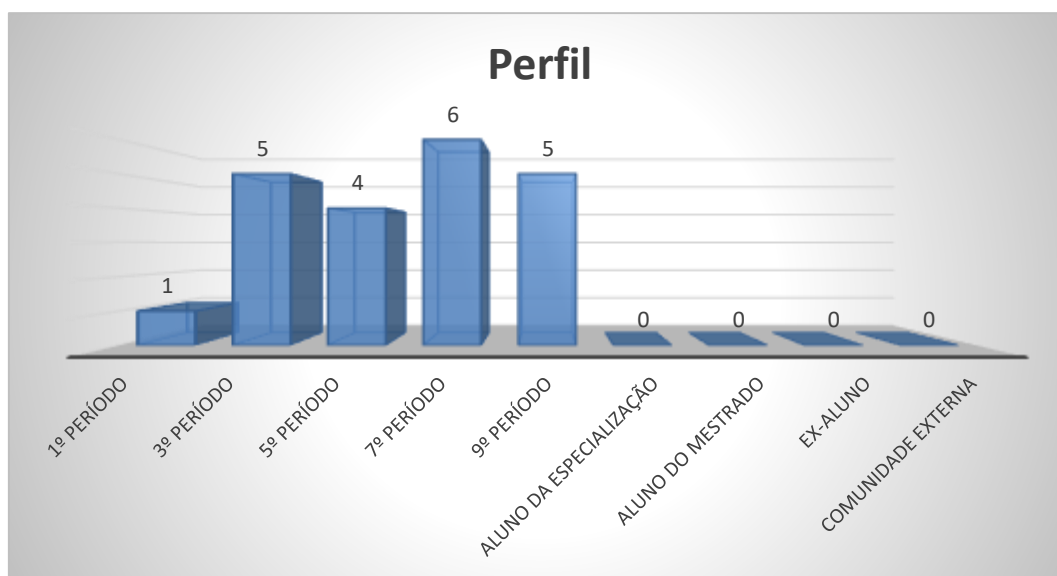
Local: Webinar

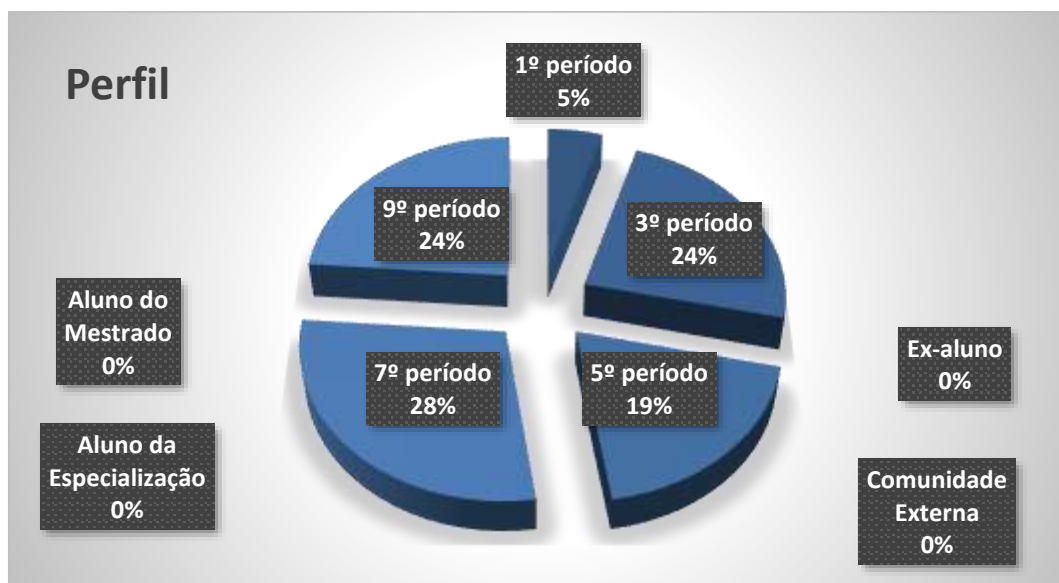
1. Setor responsável	Núcleo de Extensão
2. Setores de suporte	ASCOM e Logística.
3. Coleta de dados - formato	Formulário eletrônico, disponível no novo portal do aluno (http://portal.fds.edu.br/)
4. Divulgação dos resultados	www.fds.edu.br – link CPA
5. Meta	A soma das respostas “Muito satisfeito” e “Satisfeito” deve ser de no mínimo 70% do total de respostas.
6. Nº de formulários respondidos	21 pessoas responderam à enquete de 44 usuários filtrados (47,73% de participação).

Perguntas da Enquete

Qual é o seu perfil?

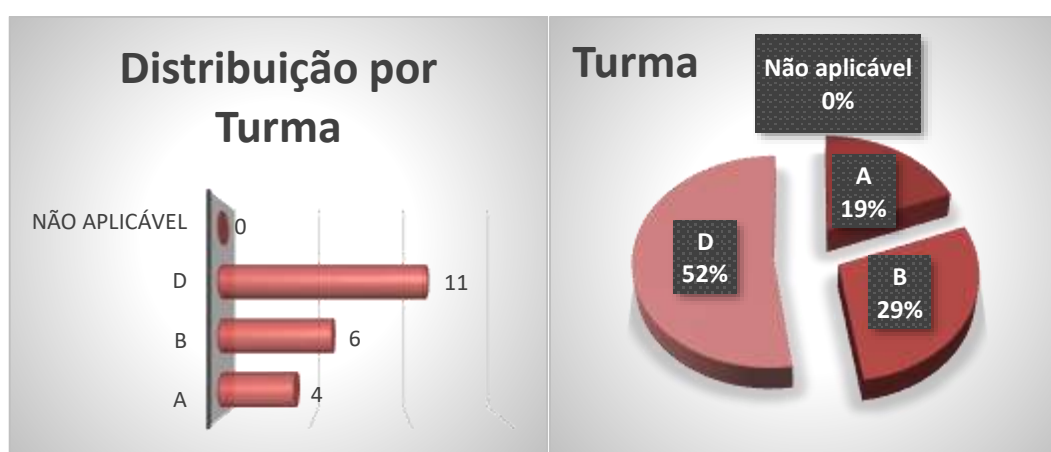
1. Aluno do 7º período da graduação (6 votos)
28,57%
2. Aluno do 9º período da graduação (5 votos)
23,81%
3. Aluno do 3º período da graduação (5 votos)
23,81%
4. Aluno do 5º período da graduação (4 votos)
19,05%
5. Aluno do 1º período da graduação (1 voto)
4,76%
6. Aluno do Mestrado (0 votos)
0,00%
7. Aluno da Especialização (0 votos)
0,00%
8. Comunidade Externa (0 votos)
0,00%
9. Ex-aluno (0 votos)
0,00%





Qual é a sua turma, se aluno da graduação?

1. D (11 votos)
52,38%
2. B (6 votos)
28,57%
3. A (4 votos)
19,05%
4. Não aplicável (se ex- aluno, comunidade externa, aluno da especialização ou aluno do mestrado) (0 votos)
0,00%



Como você avalia a Organização (infraestrutura, som e duração)?

1. Muito satisfeito (15 votos)

71,43%

2. Satisfeito (6 votos)

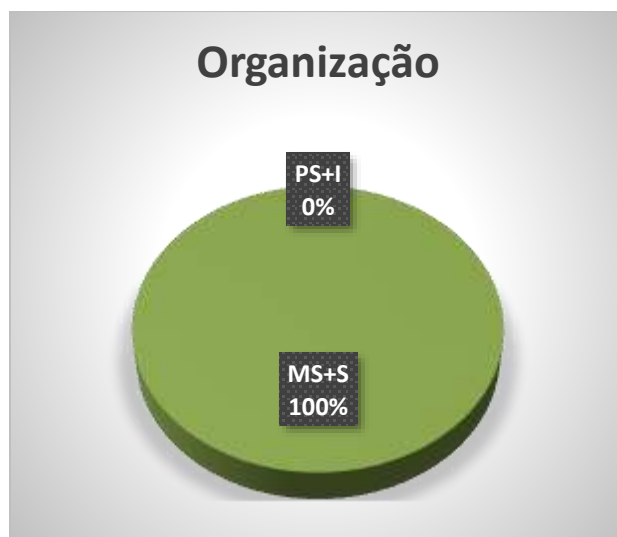

28,57%

3. Parcialmente satisfeito (0 votos)

0,00%

4. Insatisfeito (0 votos)

0,00%



Legenda do gráfico acima:

MS + S: Respostas Muito Satisfeito + Satisfeito

PS+I: Respostas Parcialmente Satisfeito + Insatisfeito

A soma das respostas “Muito satisfeito” e “Satisfeito” foi de **100%** do total de respostas.

Como você avalia a Divulgação do evento ocorrido?

1. Muito satisfeito (13 votos)

61,90%

2. Satisfeito (8 votos)

38,10%

3. Parcialmente satisfeito (0 votos)

0,00%

4. Insatisfeito (0 votos)

0,00%



Legenda do gráfico acima:

MS + S: Respostas Muito Satisfeito + Satisfeito

PS+I: Respostas Parcialmente Satisfeito + Insatisfeito

A soma das respostas “Muito satisfeito” e “Satisfeito” foi de **100%** do total de respostas.

Como você avalia o Expositor (capacidade de transmitir conhecimento, esclarecimento de dúvidas, fidelidade ao tema)?

1. Muito satisfeito (15 votos)

71,43%

2. Satisfeito (6 votos)


28,57%

3. Parcialmente satisfeito (0 votos)

0,00%

4. Insatisfeito (0 votos)

0,00%



Legenda do gráfico acima:

MS + S: Respostas Muito Satisfeito + Satisfeito

PS+I: Respostas Parcialmente Satisfeito + Insatisfeito

A soma das respostas “Muito satisfeito” e “Satisfeito” foi de **100%** do total de respostas.

Como você avalia a Atividade Acadêmica (tema e formato)?

1. Muito satisfeito (15 votos)

71,43%

2. Satisfeito (6 votos)

28,57%

3. Parcialmente satisfeito (0 votos)

0,00%

4. Insatisfeito (0 votos)

0,00%



Legenda do gráfico acima:

MS + S: Respostas Muito Satisfeito + Satisfeito

PS+I: Respostas Parcialmente Satisfeito + Insatisfeito

A soma das respostas “Muito satisfeito” e “Satisfeito” foi de **100%** do total de respostas.

Qual é a sua autoavaliação (conhecimento adquirido, atendimento das expectativas)?

1. Muito satisfeito (14 votos)

66,67%

2. Satisfeito (6 votos)

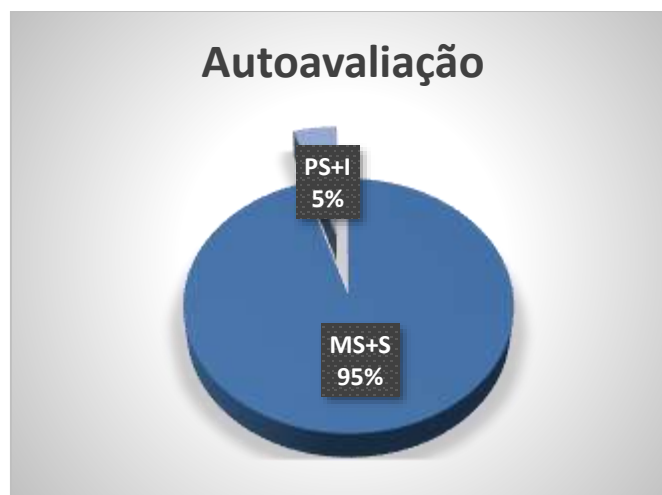

28,57%

3. Parcialmente satisfeito (1 votos)

4,76%

4. Insatisfeito (0 votos)

0,00%



Legenda do gráfico acima:

MS + S: Respostas Muito Satisfeito + Satisfeito

PS+I: Respostas Parcialmente Satisfeito + Insatisfeito

A soma das respostas “Muito satisfeito” e “Satisfeito” foi de **95%** do total de respostas.

Conclusão:

A meta estipulada foi atingida para todos os itens avaliados.

Tem interesse de participar de outra atividade acadêmica?

1. Sim (20 votos)

95,24%

2. Não (1 votos)

4,76%



Nota: as respostas de texto não são publicáveis.