

Pesquisa de Satisfação



facebook/fdsm.oficial



instagram/fdsm_oficial



youtube/fdsmeoficial



twitter/fdsm_oficial

Palestra On-Line

Novas Conjugalidades e Parentalidades



Palestrante:

**Prof. Dr.
Rodrigo da Cunha
Pereira**

Responsável

Prof. Dr. Ricardo Alves de Lima

Informações

Palestra On-Line (virtual em tempo real)

Data: **08/07** - Horário: **17h**

Local: **Webinarjam**

Carga Horária: **5h**

Público alvo: Alunos da graduação, extensão, pós-graduação, mestrado, egressos e comunidade externa.

Controle de Presença: inscrição utilizando o e-mail cadastrado na FDSM e presença on-line em pelo menos 50% do tempo da atividade.

<https://event.webinarjam.com/register/206/ry3ovbw6>



Informações: Núcleo de Extensão - 35 3449.8125 - extensao@fdsm.edu.br

Análise dos dados

Palestra On-line

Tema: Novas Conjugalidades e Parentalidades

Palestrante: Prof. convidado Dr. Rodrigo da Cunha Pereira

Responsável: Prof. Dr. Ricardo Alves de Lima

Data: 08/07/2020, quarta-feira.

Horário: 17h

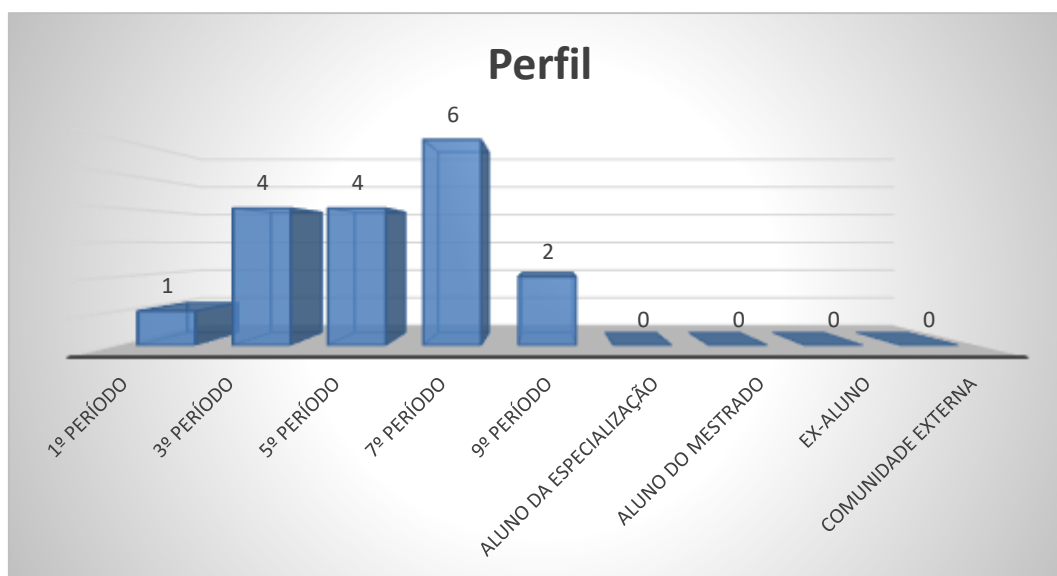
Local: Webinar

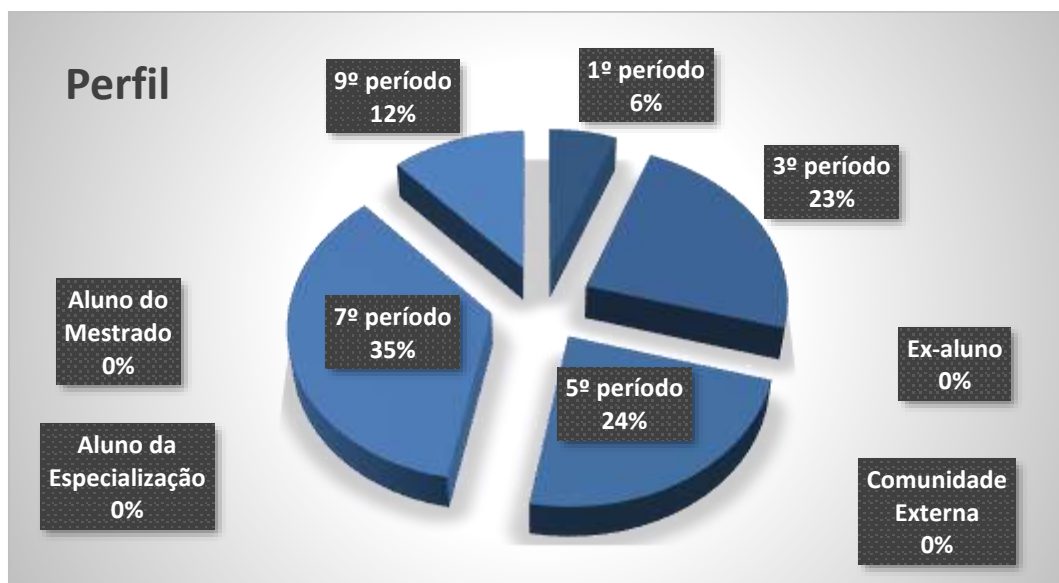
1. Setor responsável	Núcleo de Extensão
2. Setores de suporte	ASCOM e Logística.
3. Coleta de dados - formato	Formulário eletrônico, disponível no novo portal do aluno (http://portal.fdsm.edu.br/)
4. Divulgação dos resultados	www.fdsm.edu.br – link CPA
5. Meta	A soma das respostas “Muito satisfeito” e “Satisfeito” deve ser de no mínimo 70% do total de respostas.
6. Nº de formulários respondidos	17 pessoas responderam à enquete de 44 usuários filtrados (38,64% de participação).

Perguntas da Enquete

Qual é o seu perfil?

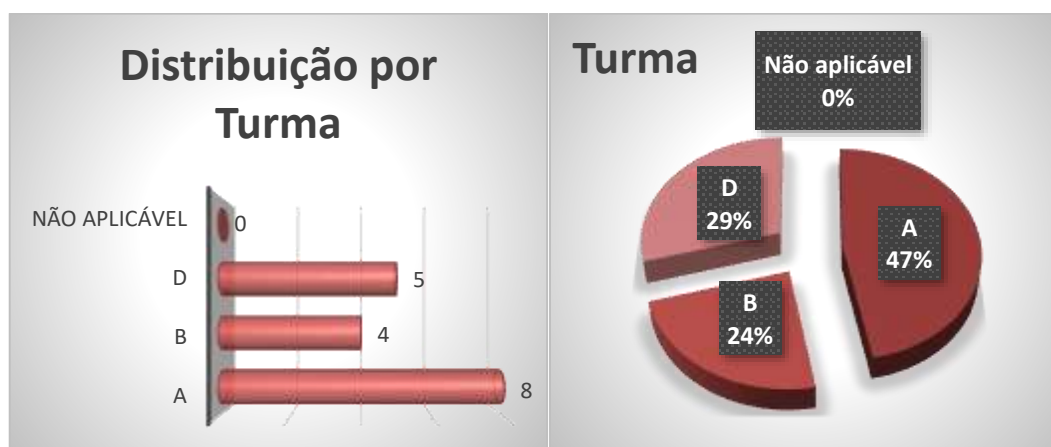
1. Aluno do 7º período da graduação (6 votos)
35,29%
2. Aluno do 3º período da graduação (4 votos)
23,53%
3. Aluno do 5º período da graduação (4 votos)
23,53%
4. Aluno do 9º período da graduação (2 votos)
11,76%
5. Aluno do 1º período da graduação (1 voto)
5,88%
6. Aluno do Mestrado (0 votos)
0,00%
7. Aluno da Especialização (0 votos)
0,00%
8. Comunidade Externa (0 votos)
0,00%
9. Ex-aluno (0 votos)
0,00%





Qual é a sua turma, se aluno da graduação?

1. A (8 votos)
47,06%
2. D (5 votos)
29,41%
3. B (4 votos)
23,53%
4. Não aplicável (se ex- aluno, comunidade externa, aluno da especialização ou aluno do mestrado) (0 votos)
0,00%



Como você avalia a Organização (infraestrutura, som e duração)?

1. Muito satisfeito (13 votos)

76,47%

2. Satisfeito (4 votos)

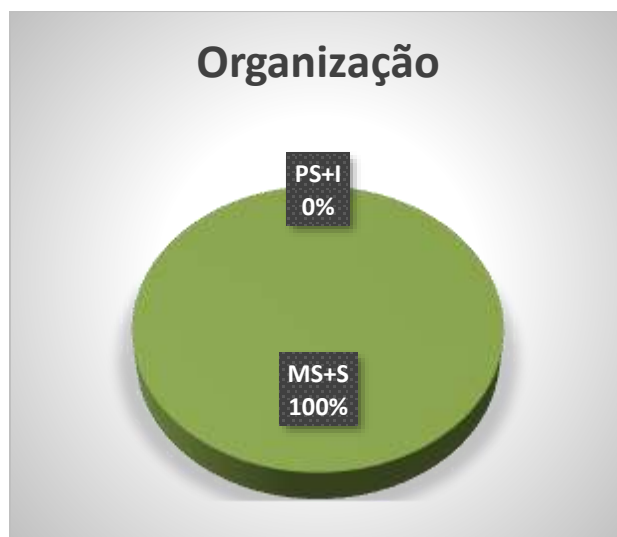
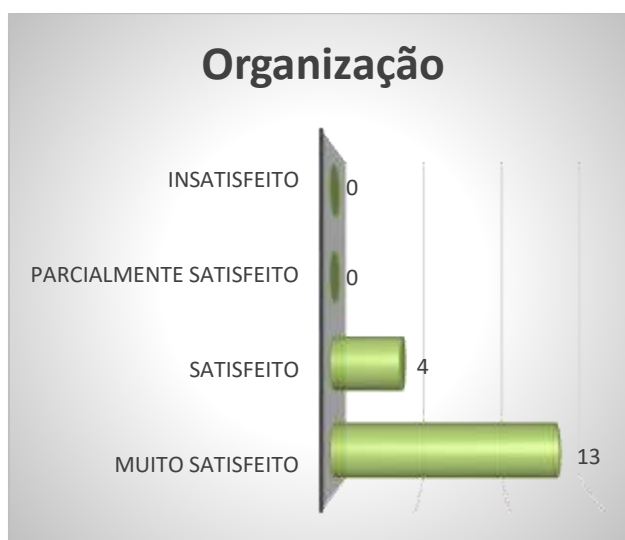
23,53%

3. Parcialmente satisfeito (0 votos)

0,00%

4. Insatisfeito (0 votos)

0,00%



Legenda do gráfico acima:

MS + S: Respostas Muito Satisfeito + Satisfeito

PS+I: Respostas Parcialmente Satisfeito + Insatisfeito

A soma das respostas “Muito satisfeito” e “Satisfeito” foi de **100%** do total de respostas.

Como você avalia a Divulgação do evento ocorrido?

1. Muito satisfeito (13 votos)

76,47%

2. Satisfeito (4 votos)

23,53%

3. Parcialmente satisfeito (0 votos)

0,00%

4. Insatisfeito (0 votos)

0,00%



Legenda do gráfico acima:

MS + S: Respostas Muito Satisfeito + Satisfeito

PS+I: Respostas Parcialmente Satisfeito + Insatisfeito

A soma das respostas “Muito satisfeito” e “Satisfeito” foi de **100%** do total de respostas.

Como você avalia o Expositor (capacidade de transmitir conhecimento, esclarecimento de dúvidas, fidelidade ao tema)?

1. Muito satisfeito (13 votos)

76,47%

2. Satisfeito (4 votos)

23,53%

3. Parcialmente satisfeito (0 votos)

0,00%

4. Insatisfeito (0 votos)

0,00%



Legenda do gráfico acima:

MS + S: Respostas Muito Satisfeito + Satisfeito

PS+I: Respostas Parcialmente Satisfeito + Insatisfeito

A soma das respostas “Muito satisfeito” e “Satisfeito” foi de **100%** do total de respostas.

Como você avalia a Atividade Acadêmica (tema e formato)?

1. Muito satisfeito (13 votos)

76,47%

2. Satisfeito (4 votos)

23,53%

3. Parcialmente satisfeito (0 votos)

0,00%

4. Insatisfeito (0 votos)

0,00%



Legenda do gráfico acima:

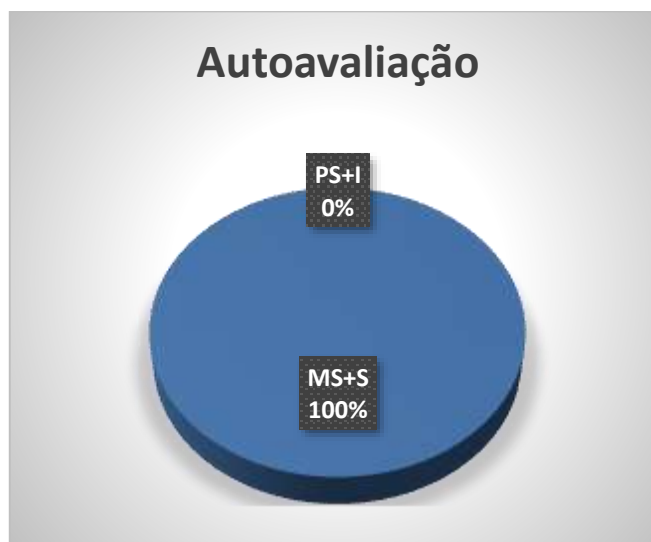
MS + S: Respostas Muito Satisfeito + Satisfeito

PS+I: Respostas Parcialmente Satisfeito + Insatisfeito

A soma das respostas “Muito satisfeito” e “Satisfeito” foi de **100%** do total de respostas.

Qual é a sua autoavaliação (conhecimento adquirido, atendimento das expectativas)?

1. Muito satisfeito (11 votos)
64,71%
2. Satisfeito (6 votos)
35,29%
3. Parcialmente satisfeito (0 votos)
0,00%
4. Insatisfeito (0 votos)
0,00%



Legenda do gráfico acima:

MS + S: Respostas Muito Satisfeito + Satisfeito

PS+I: Respostas Parcialmente Satisfeito + Insatisfeito

A soma das respostas “Muito satisfeito” e “Satisfeito” foi de **100%** do total de respostas.

Conclusão:

A meta estipulada foi atingida para todos os itens avaliados.

Tem interesse de participar de outra atividade acadêmica?

1. Sim (16 votos)

94,12%

2. Não (1 votos)

5,88%



Nota: as respostas de texto não são publicáveis