

Pesquisa de Satisfação



facebook/fdsm_oficial



instagram/fdsm_oficial



youtube/fdsmeoficial



twitter/fdsm_oficial

Palestra On-Line

Precedentes no Brasil: Civil Law, Common Law ou Macunaíma Law?



Palestrante:

**Prof. Me. Diego
Diniz Ribeiro**

Responsável

Professora Ma. Ana Carolina de Faria Silvestre

Informações

Palestra On-Line (virtual em tempo real)

Data: **27/06** - Horário: **10h**

Local: **Webinarjam**

Carga Horária: **5h**

Público alvo: Alunos da graduação, extensão, pós-graduação, mestrado, egressos e comunidade externa.

Controle de Presença: inscrição utilizando o e-mail cadastrado na FDSM e presença on-line em pelo menos 50% do tempo da atividade.

<https://event.webinarjam.com/register/199/k62nvt4q>



Informações: Núcleo de Extensão - 35 3449.8125 - extensao@fdsm.edu.br

Análise dos dados

Palestra On-line

Tema: Precedentes no Brasil: Civil Law, Common Law ou Macunaíma Law?

Palestrante: Prof. convidado Me. Diego Diniz Ribeiro

Responsável: Prof. Ma. Ana Carolina de Faria Silvestre

Data: 27/06/2020, sábado.

Horário: 10h

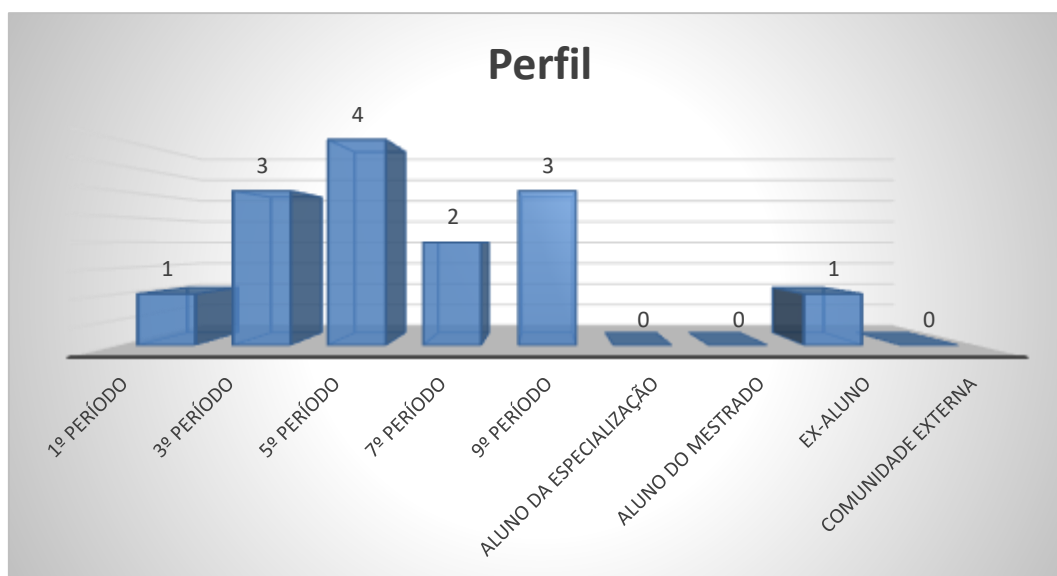
Local: Webinar

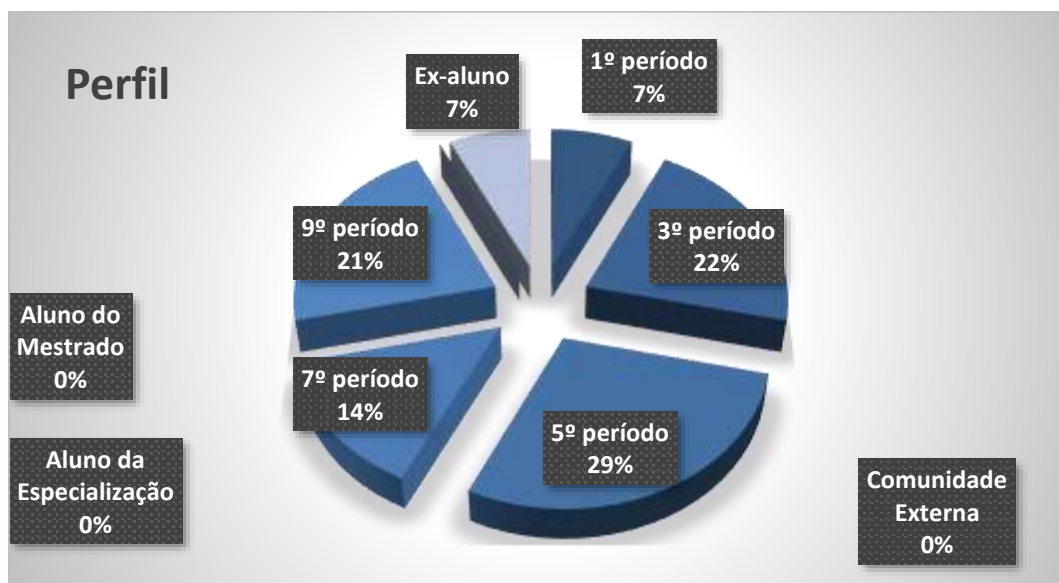
1. Setor responsável	Núcleo de Extensão
2. Setores de suporte	ASCOM e Logística.
3. Coleta de dados - formato	Formulário eletrônico, disponível no novo portal do aluno (http://portal.fdsm.edu.br/)
4. Divulgação dos resultados	www.fdsm.edu.br – link CPA
5. Meta	A soma das respostas “Muito satisfeito” e “Satisfeito” deve ser de no mínimo 70% do total de respostas.
6. Nº de formulários respondidos	14 pessoas responderam à enquete de 30 usuários filtrados (46,67% de participação).

Perguntas da Enquete

Qual é o seu perfil?

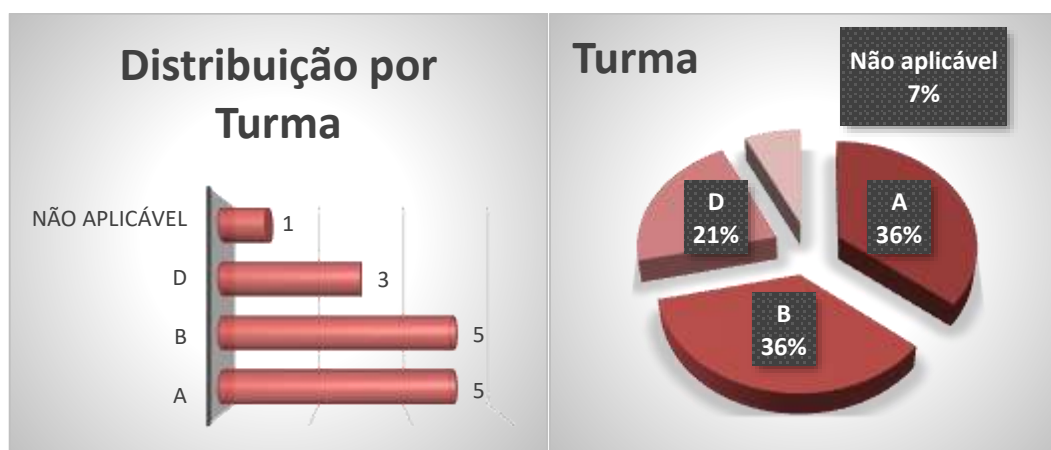
1. Aluno do 5º período da graduação (4 votos)
28,57%
2. Aluno do 3º período da graduação (3 votos)
21,43%
3. Aluno do 9º período da graduação (3 votos)
21,43%
4. Aluno do 7º período da graduação (2 votos)
14,29%
5. Aluno do 1º período da graduação (1 votos)
7,14%
6. Ex-aluno (1 votos)
7,14%
7. Aluno do Mestrado (0 votos)
0,00%
8. Aluno da Especialização (0 votos)
0,00%
9. Comunidade Externa (0 votos)
0,00%





Qual é a sua turma, se aluno da graduação?

- A (5 votos)
35,71%
- B (5 votos)
35,71%
- D (3 votos)
21,43%
- Não aplicável (se ex- aluno, comunidade externa, aluno da especialização ou aluno do mestrado) (1 votos)
7,14%



Como você avalia a Organização (infraestrutura, som e duração)?

1. Muito satisfeito (11 votos)

78,57%

2. Satisfeito (3 votos)

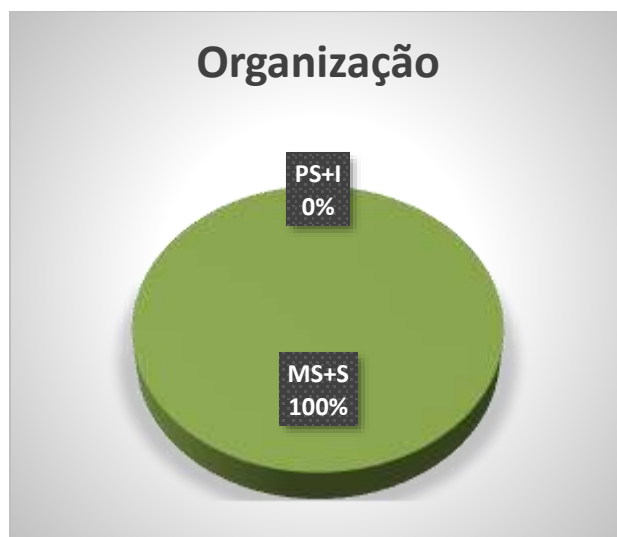

21,43%

3. Parcialmente satisfeito (0 votos)

0,00%

4. Insatisfeito (0 votos)

0,00%



Legenda do gráfico acima:

MS + S: Respostas Muito Satisfeito + Satisfeito

PS+I: Respostas Parcialmente Satisfeito + Insatisfeito

A soma das respostas “Muito satisfeito” e “Satisfeito” foi de **100%** do total de respostas.

Como você avalia a Divulgação do evento ocorrido?

1. Muito satisfeito (10 votos)

71,43%

2. Satisfeito (4 votos)

28,57%

3. Parcialmente satisfeito (0 votos)

0,00%

4. Insatisfeito (0 votos)

0,00%



Legenda do gráfico acima:

MS + S: Respostas Muito Satisfeito + Satisfeito

PS+I: Respostas Parcialmente Satisfeito + Insatisfeito

A soma das respostas “Muito satisfeito” e “Satisfeito” foi de **100%** do total de respostas.

Como você avalia o Expositor (capacidade de transmitir conhecimento, esclarecimento de dúvidas, fidelidade ao tema)?

1. Muito satisfeito (11 votos)

78,57%

2. Satisfeito (2 votos)

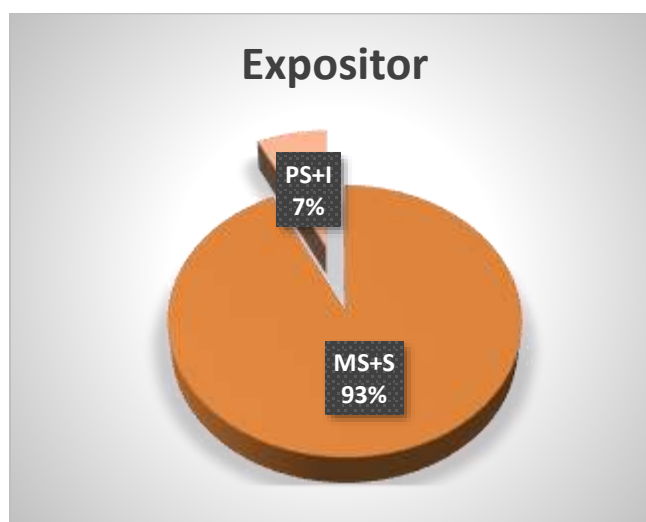
14,29%

3. Insatisfeito (1 votos)

7,14%

4. Parcialmente satisfeito (0 votos)

0,00%



Legenda do gráfico acima:

MS + S: Respostas Muito Satisfeito + Satisfeito

PS+I: Respostas Parcialmente Satisfeito + Insatisfeito

A soma das respostas “Muito satisfeito” e “Satisfeito” foi de **93%** do total de respostas.

Como você avalia a Atividade Acadêmica (tema e formato)?

1. Muito satisfeito (11 votos)

78,57%

2. Satisfeito (2 votos)

14,29%

3. Parcialmente satisfeito (1 votos)

7,14%

4. Insatisfeito (0 votos)

0,00%



Legenda do gráfico acima:

MS + S: Respostas Muito Satisfeito + Satisfeito

PS+I: Respostas Parcialmente Satisfeito + Insatisfeito

A soma das respostas “Muito satisfeito” e “Satisfeito” foi de **93%** do total de respostas.

Qual é a sua autoavaliação (conhecimento adquirido, atendimento das expectativas)?

1. Muito satisfeito (11 votos)

78,57%

2. Satisfeito (1 votos)

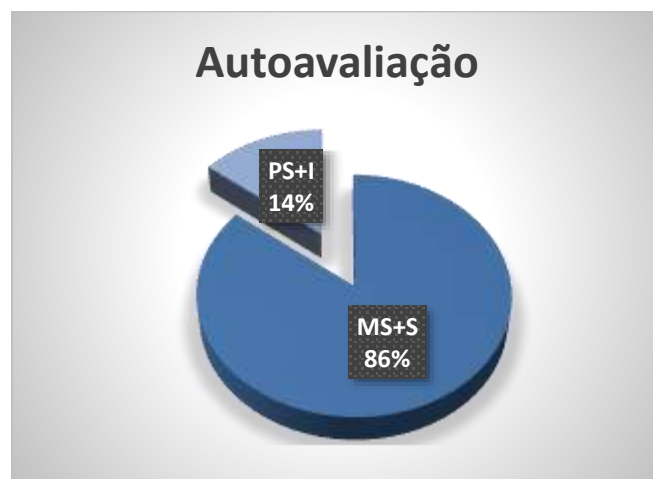
7,14%

3. Parcialmente satisfeito (1 votos)

7,14%

4. Insatisfeito (1 votos)

7,14%



Legenda do gráfico acima:

MS + S: Respostas Muito Satisfeito + Satisfeito

PS+I: Respostas Parcialmente Satisfeito + Insatisfeito

A soma das respostas “Muito satisfeito” e “Satisfeito” foi de **86%** do total de respostas.

Conclusão:

A meta estipulada foi atingida para todos os itens avaliados.

Tem interesse de participar de outra atividade acadêmica?

1. Sim (13 votos)

92,86%

2. Não (1 votos)

7,14%



Nota: as respostas de texto não são publicáveis.