

## Pesquisa de Satisfação



facebook/fdsm.oficial



instagram/fdsm\_oficial



youtube/fdsmeoficial



twitter/fdsm\_oficial

Palestra On-Line

### Segurança Jurídica e Transparências nas Relações de Direito Público em Tempos de Emergência em Saúde Pública



Expositor:

**Senador Antonio  
Anastasia**

Responsável

Grupo de Pesquisa Jurisdição e Democracia  
Prof. Dr. Leandro Corrêa de Oliveira

### Informações

Palestra On-Line (virtual em tempo real)

Data: **23/06** - Horário: **10h**

Local: **Webinarjam**

Carga Horária: **5h**

**Público alvo:** Alunos da graduação, extensão, pós-graduação, mestrado, egressos e comunidade externa.

Controle de Presença: inscrição utilizando o e-mail cadastrado na FDSM e presença on-line em pelo menos 50% do tempo da atividade.

<https://event.webinarjam.com/register/203/1n98obqo>



Informações: Núcleo de Extensão - 35 3449.8125 - [extensao@fdsm.edu.br](mailto:extensao@fdsm.edu.br)

### Análise dos dados

Palestra On-line

Tema: Segurança Jurídica e Transparências nas Relações de Direito Público em Tempos de Emergência em Saúde Pública

Palestrante: Senador Antonio Anastasia

Responsável: Grupo de Pesquisa Jurisdição e Democracia - Prof. Dr. Leandro Corrêa de Oliveira

Data: 23/06/2020, terça-feira.

Horário: 10h

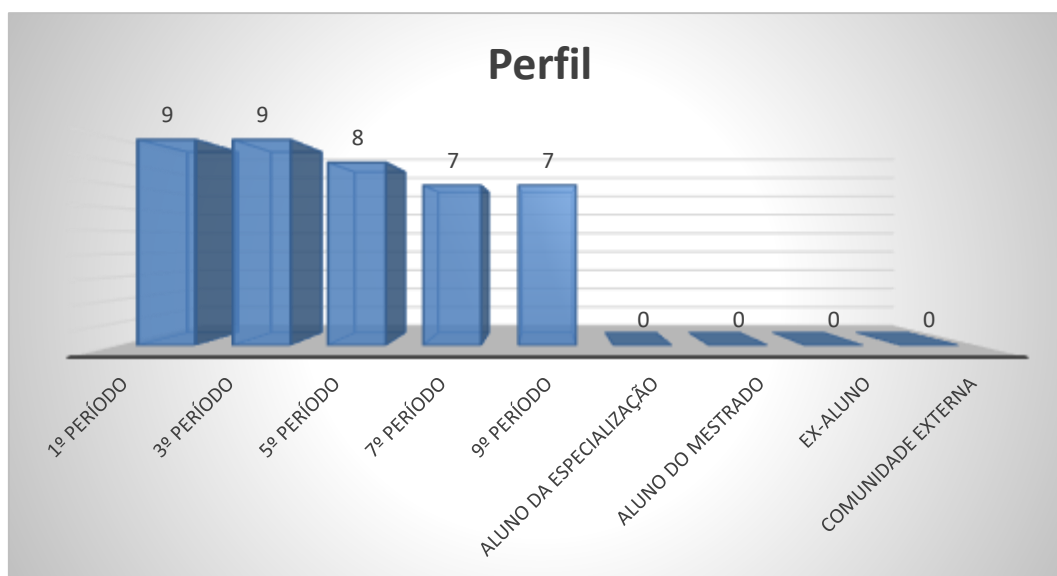
Local: Webinar

1. Setor responsável	Núcleo de Extensão
2. Setores de suporte	ASCOM e Logística.
3. Coleta de dados - formato	Formulário eletrônico, disponível no novo portal do aluno ( <a href="http://portal.fds.edu.br/">http://portal.fds.edu.br/</a> )
4. Divulgação dos resultados	<a href="http://www.fds.edu.br">www.fds.edu.br</a> – link CPA
5. Meta	A soma das respostas “Muito satisfeito” e “Satisfeito” deve ser de no mínimo 70% do total de respostas.
6. Nº de formulários respondidos	40 pessoas responderam à enquete de 111 usuários filtrados (36,04% de participação).

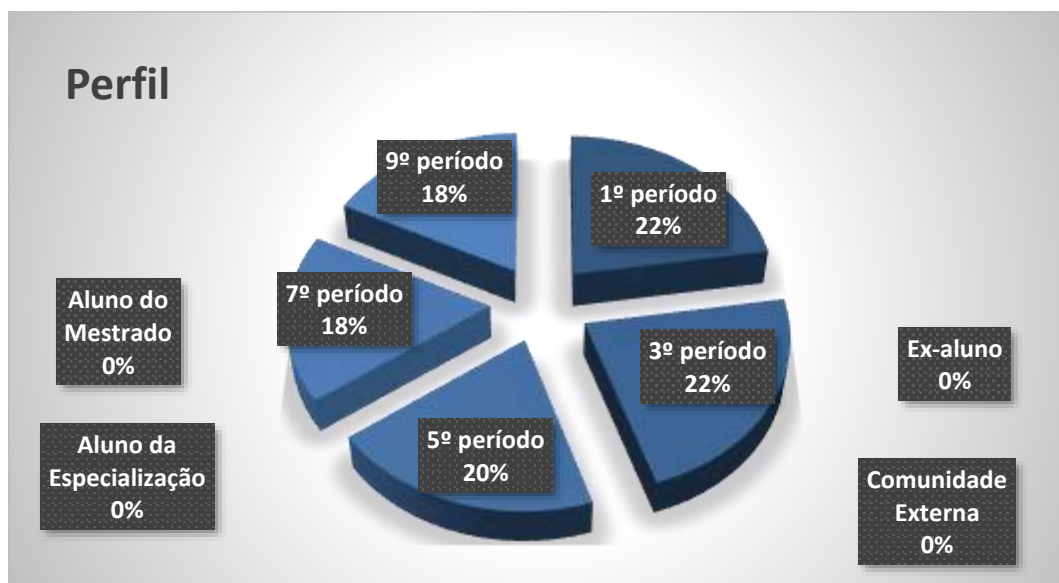
## Perguntas da Enquete

### Qual é o seu perfil?

1. Aluno do 1º período da graduação (9 votos)  
22,50%
2. Aluno do 3º período da graduação (9 votos)  
22,50%
3. Aluno do 5º período da graduação (8 votos)  
20,00%
4. Aluno do 7º período da graduação (7 votos)  
17,50%
5. Aluno do 9º período da graduação (7 votos)  
17,50%
6. Aluno do Mestrado (0 votos)  
0,00%
7. Aluno da Especialização (0 votos)  
0,00%
8. Comunidade Externa (0 votos)  
0,00%
9. Ex-aluno (0 votos)  
0,00%



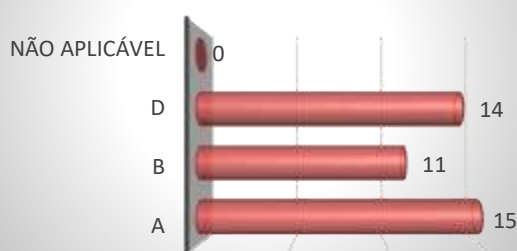
## Perfil



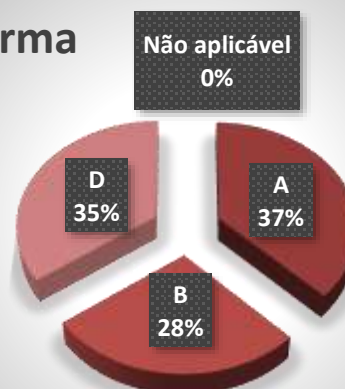
Qual é a sua turma, se aluno da graduação?

1. A (15 votos)  
37,50%
2. D (14 votos)  
35,00%
3. B (11 votos)  
27,50%
4. Não aplicável (se ex- aluno, comunidade externa, aluno da especialização ou aluno do mestrado) (0 votos)  
0,00%

## Distribuição por Turma

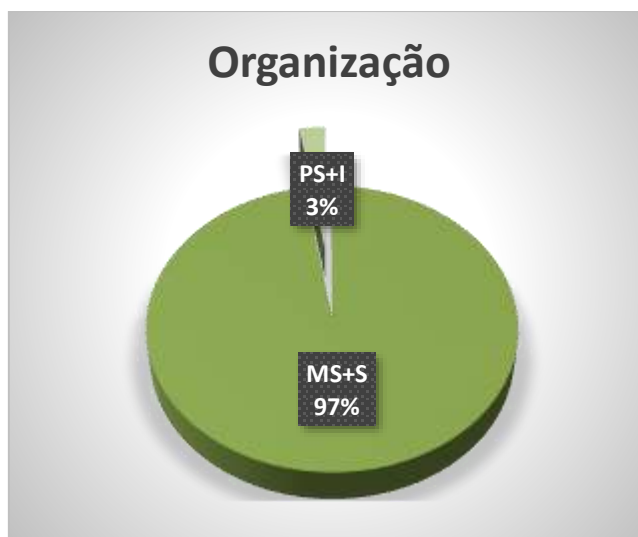



## Turma



### Como você avalia a Organização (infraestrutura, som e duração)?

1. Muito satisfeito (25 votos)  
**62,50%**
2. Satisfeito (14 votos)  
**35,00%**
3. Parcialmente satisfeito (1 votos)  
**2,50%**
4. Insatisfeito (0 votos)  
**0,00%**



Legenda do gráfico acima:

MS + S: Respostas Muito Satisfeito + Satisfeito

PS+I: Respostas Parcialmente Satisfeito + Insatisfeito

A soma das respostas “Muito satisfeito” e “Satisfeito” foi de **97%** do total de respostas.

## Como você avalia a Divulgação do evento ocorrido?

1. Muito satisfeito (27 votos)

67,50%

2. Satisfeito (12 votos)

30,00%

3. Parcialmente satisfeito (1 votos)

2,50%

4. Insatisfeito (0 votos)

0,00%



Legenda do gráfico acima:

MS + S: Respostas Muito Satisfeito + Satisfeito

PS+I: Respostas Parcialmente Satisfeito + Insatisfeito

A soma das respostas “Muito satisfeito” e “Satisfeito” foi de **97%** do total de respostas.

Como você avalia o Expositor (capacidade de transmitir conhecimento, esclarecimento de dúvidas, fidelidade ao tema)?

1. Muito satisfeito (28 votos)

70,00%

2. Satisfeito (11 votos)

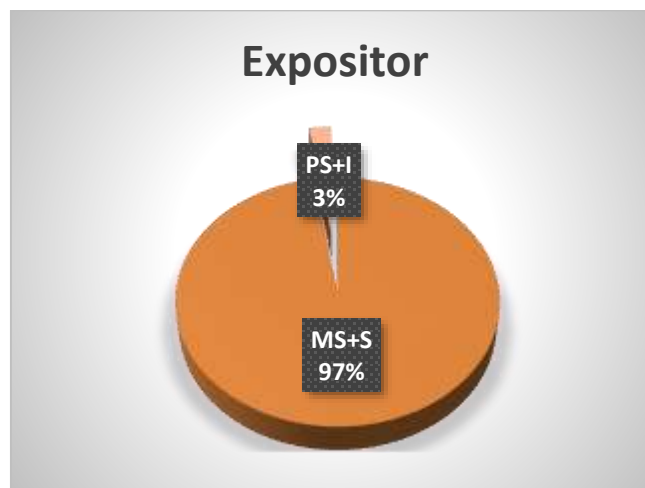
27,50%

3. Parcialmente satisfeito (1 votos)

2,50%

4. Insatisfeito (0 votos)

0,00%



Legenda do gráfico acima:

MS + S: Respostas Muito Satisfeito + Satisfeito

PS+I: Respostas Parcialmente Satisfeito + Insatisfeito

A soma das respostas “Muito satisfeito” e “Satisfeito” foi de **97%** do total de respostas.

## Como você avalia a Atividade Acadêmica (tema e formato)?

1. Muito satisfeito (26 votos)

65,00%

2. Satisfeito (14 votos)

35,00%

3. Parcialmente satisfeito (0 votos)

0,00%

4. Insatisfeito (0 votos)

0,00%



Legenda do gráfico acima:

MS + S: Respostas Muito Satisfeito + Satisfeito

PS+I: Respostas Parcialmente Satisfeito + Insatisfeito

A soma das respostas “Muito satisfeito” e “Satisfeito” foi de **100%** do total de respostas.



Qual é a sua autoavaliação (conhecimento adquirido, atendimento das expectativas)?

1. Muito satisfeito (26 votos)

65,00%

2. Satisfeito (13 votos)


32,50%

3. Parcialmente satisfeito (1 votos)

2,50%

4. Insatisfeito (0 votos)

0,00%



Legenda do gráfico acima:

MS + S: Respostas Muito Satisfeito + Satisfeito

PS+I: Respostas Parcialmente Satisfeito + Insatisfeito

A soma das respostas “Muito satisfeito” e “Satisfeito” foi de **97%** do total de respostas.

**Conclusão:**

**A meta estipulada foi atingida para todos os itens avaliados.**

## Tem interesse de participar de outra atividade acadêmica?

1. Sim (37 votos)

92,50%

2. Não (3 votos)

7,50%



Nota: as respostas de texto não são publicáveis.