

Pesquisa de Satisfação



facebook/fdsm_oficial



instagram/fdsm_oficial



youtube/fdsmoficial



twitter/fdsm_oficial

Palestra On-line Internacional

HOW TO RESEARCH LAWYERS AND JUDGES: LEGAL METHODOLOGIES AND CHALLENGES.



Palestrante

Dra. Elena Kapardis

Doutora pela Universidade de Birmingham
e advogada em Cyprus.

Responsável

Professora Ma. Ana Carolina de Faria Silvestre

Informações

Palestra On-Line (virtual em tempo real) - em Inglês

Data: **19/06** - Horário: **13h**

Carga Horária: **5h**

Duração aproximada: 1h

Público alvo: Alunos da graduação, extensão, pós-graduação, mestrado, egressos e comunidade externa.

Controle de Presença: inscrição utilizando o e-mail cadastrado na FDSM e presença on-line em pelo menos 50% do tempo da atividade.

<https://event.webinarjam.com/register/164/zywm4bw6>



Informações: Núcleo de Extensão - 35 3449.8125 - extensao@fdsm.edu.br

Análise dos dados

Palestra On-line

Tema: How to research lawyers and judges: Legal Methodologies and Challenges

Palestrante: Professora convidada Dra. Elena Kapardis

(Doutora pela Universidade de Birmingham e advogada em Cyprus)

Responsável: Prof. Ma. Ana Carolina de Faria Silvestre

Data: 19/06/2020, sexta-feira.

Horário: 13h

Local: Webinar

1. Setor responsável	Núcleo de Extensão
2. Setores de suporte	ASCOM e Logística.
3. Coleta de dados - formato	Formulário eletrônico, disponível no novo portal do aluno (http://portal.fdsu.edu.br/)
4. Divulgação dos resultados	www.fdsu.edu.br – link CPA
5. Meta	A soma das respostas “Muito satisfeito” e “Satisfeito” deve ser de no mínimo 70% do total de respostas.
6. Nº de formulários respondidos	30 pessoas responderam à enquete de 107 usuários filtrados (28,04% de participação).

Perguntas da Enquete

Qual é o seu perfil?

1. Aluno do 3º período da graduação (19 votos)

63,33%

2. Aluno do 5º período da graduação (3 votos)

10,00%

3. Aluno do 1º período da graduação (3 votos)

10,00%

4. Aluno do 7º período da graduação (2 votos)

6,67%

5. Aluno do 9º período da graduação (2 votos)

6,67%

6. Ex-aluno (1 votos)

3,33%

7. Aluno do Mestrado (0 votos)

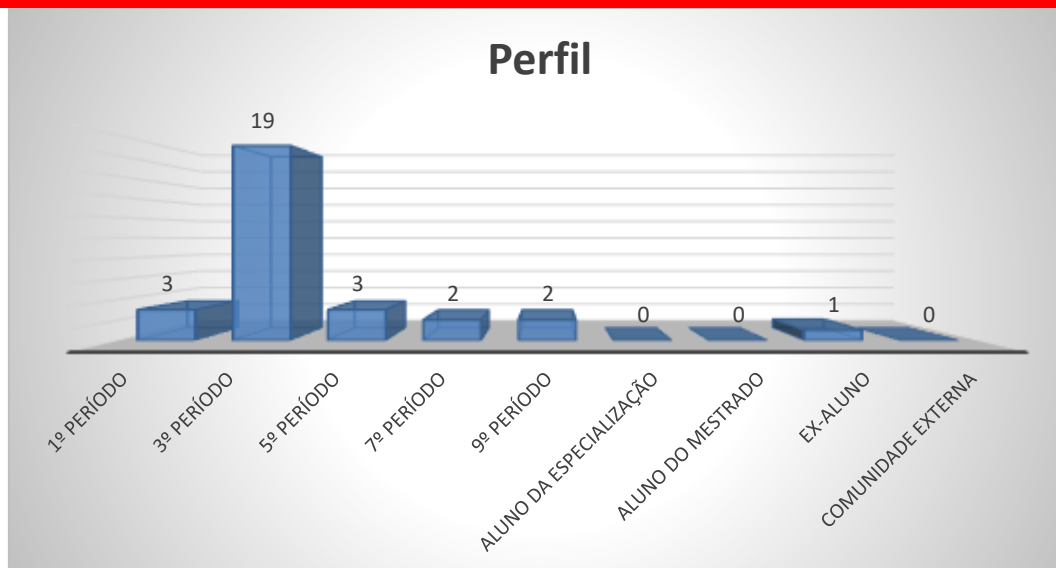
0,00%

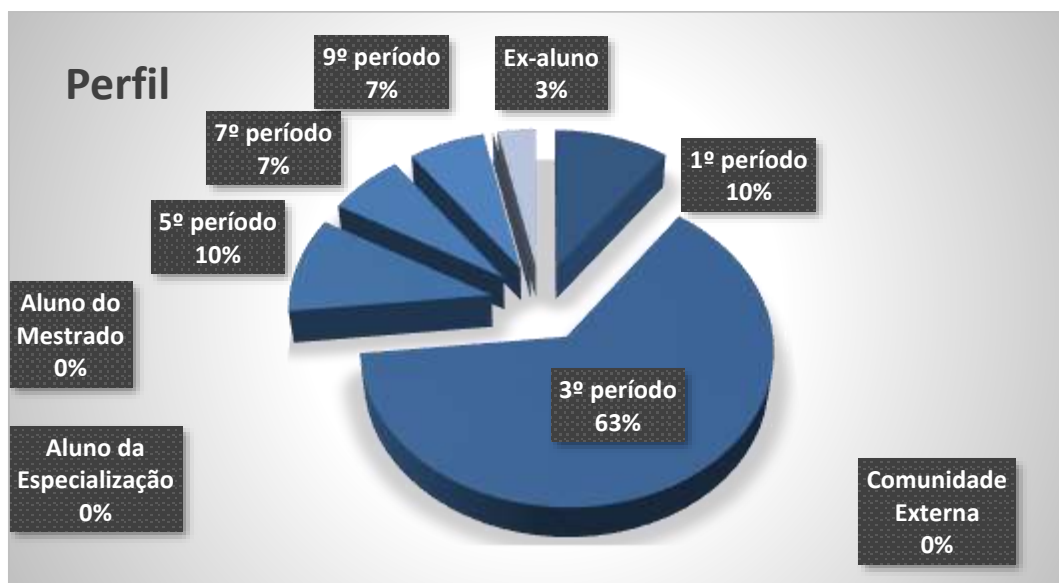
8. Aluno da Especialização (0 votos)

0,00%

9. Comunidade Externa (0 votos)

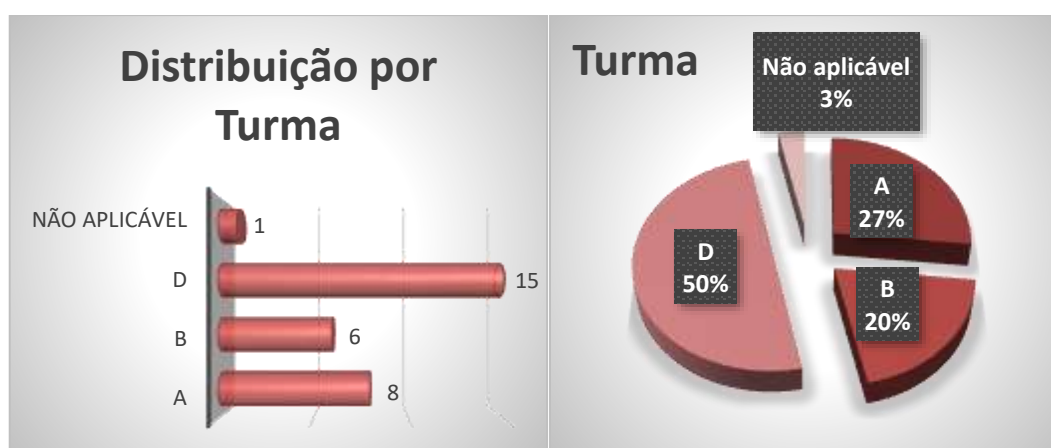
0,00%





Qual é a sua turma, se aluno da graduação?

1. D (15 votos)
50,00%
2. A (8 votos)
26,67%
3. B (6 votos)
20,00%
4. Não aplicável (se ex- aluno, comunidade externa, aluno da especialização ou aluno do mestrado) (1 votos)
3,33%



Como você avalia a Organização (infraestrutura, som e duração)?

1. Muito satisfeito (20 votos)

66,67%

2. Satisfeito (10 votos)

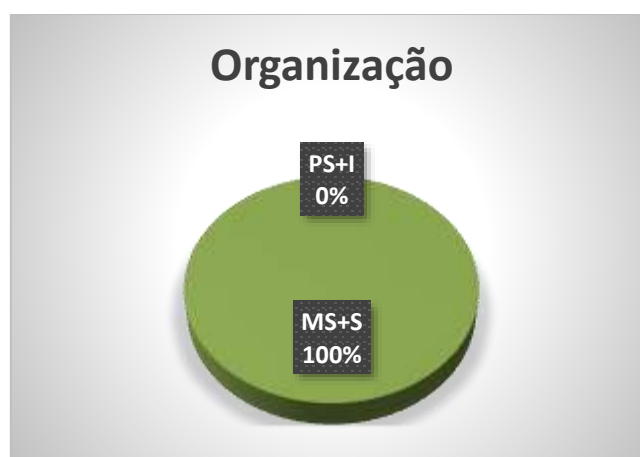
33,33%

3. Parcialmente satisfeito (0 votos)

0,00%

4. Insatisfeito (0 votos)

0,00%



Legenda do gráfico acima:

MS + S: Respostas Muito Satisfeito + Satisfeito

PS+I: Respostas Parcialmente Satisfeito + Insatisfeito

A soma das respostas “Muito satisfeito” e “Satisfeito” foi de **100%** do total de respostas.

Como você avalia a Divulgação do evento ocorrido?

1. Muito satisfeito (19 votos)

63,33%

2. Satisfeito (11 votos)

36,67%

3. Parcialmente satisfeito (0 votos)

0,00%

4. Insatisfeito (0 votos)

0,00%



Legenda do gráfico acima:

MS + S: Respostas Muito Satisfeito + Satisfeito

PS+I: Respostas Parcialmente Satisfeito + Insatisfeito

A soma das respostas “Muito satisfeito” e “Satisfeito” foi de **100%** do total de respostas.

Como você avalia o Expositor (capacidade de transmitir conhecimento, esclarecimento de dúvidas, fidelidade ao tema)?

1. Muito satisfeito (20 votos)

66,67%

2. Satisfeito (10 votos)

33,33%

3. Parcialmente satisfeito (0 votos)

0,00%

4. Insatisfeito (0 votos)

0,00%



Legenda do gráfico acima:

MS + S: Respostas Muito Satisfeito + Satisfeito

PS+I: Respostas Parcialmente Satisfeito + Insatisfeito

A soma das respostas “Muito satisfeito” e “Satisfeito” foi de **100%** do total de respostas.

Como você avalia a Atividade Acadêmica (tema e formato)?

1. Muito satisfeito (17 votos)

56,67%

2. Satisfeito (13 votos)


43,33%

3. Parcialmente satisfeito (0 votos)

0,00%

4. Insatisfeito (0 votos)

0,00%



Legenda do gráfico acima:

MS + S: Respostas Muito Satisfeito + Satisfeito

PS+I: Respostas Parcialmente Satisfeito + Insatisfeito

A soma das respostas “Muito satisfeito” e “Satisfeito” foi de **100%** do total de respostas.

Qual é a sua autoavaliação (conhecimento adquirido, atendimento das expectativas)?

1. Muito satisfeito (19 votos)

63,33%

2. Satisfeito (10 votos)


33,33%

3. Parcialmente satisfeito (1 votos)

3,33%

4. Insatisfeito (0 votos)

0,00%



Legenda do gráfico acima:

MS + S: Respostas Muito Satisfeito + Satisfeito

PS+I: Respostas Parcialmente Satisfeito + Insatisfeito

A soma das respostas “Muito satisfeito” e “Satisfeito” foi de **97%** do total de respostas.

Conclusão:

A meta estipulada foi atingida para todos os itens avaliados.

Tem interesse de participar de outra atividade acadêmica?

1. Sim (27 votos)

90,00%

2. Não (3 votos)

10,00%



Nota: as respostas de texto não são publicáveis.