Pesquisa de Satisfação

Informações no Núcleo de Extensão: extensão@fdsm.edu.br / telefone e WhatsApp 3449.8125

Análise dos dados

Palestra On-line

Tema: Compliance e integridade na Administração Pública: a corrupção e a deterioração da máquina pública em tempos de pandemia

Palestrante: Professor convidado Dr. José Renato Martins

Responsável: Grupo de Pesquisa SAPERE AUDE – Prof. Dr. Hamilton da Cunha Iribure Júnior.

Data: 05/06/2020, sexta-feira.

Horário: 17h30

Local: Webinar

1. Setor responsável	Núcleo de Extensão
2. Setores de suporte	ASCOM e Logística.
3. Coleta de dados - formato	Formulário eletrônico, disponível no novo portal do aluno (http://portal.fdsm.edu.br/)
4. Divulgação dos resultados	www.fdsm.edu.br – link CPA
5. Meta	A soma das respostas “Muito satisfeito” e “Satisfeito” deve ser de no mínimo 70% do total de respostas.
6. Nº de formulários respondidos	3 pessoas responderam à enquete de 13 usuários filtrados (23,08% de participação).

Perguntas da Enquete

Qual é o seu perfil?

1. Aluno do 9º período da graduação (1 votos)
33,33%

2. Aluno do 3º período da graduação (1 votos)
33,33%

3. Aluno do 5º período da graduação (1 votos)
33,33%

4. Aluno do 7º período da graduação (0 votos)
0,00%

5. Aluno do 1º período da graduação (0 votos)
0,00%

6. Aluno do Mestrado (0 votos)
0,00%

7. Aluno da Especialização (0 votos)
0,00%

8. Comunidade Externa (0 votos)
0,00%

9. Ex-aluno (0 votos)
0,00%

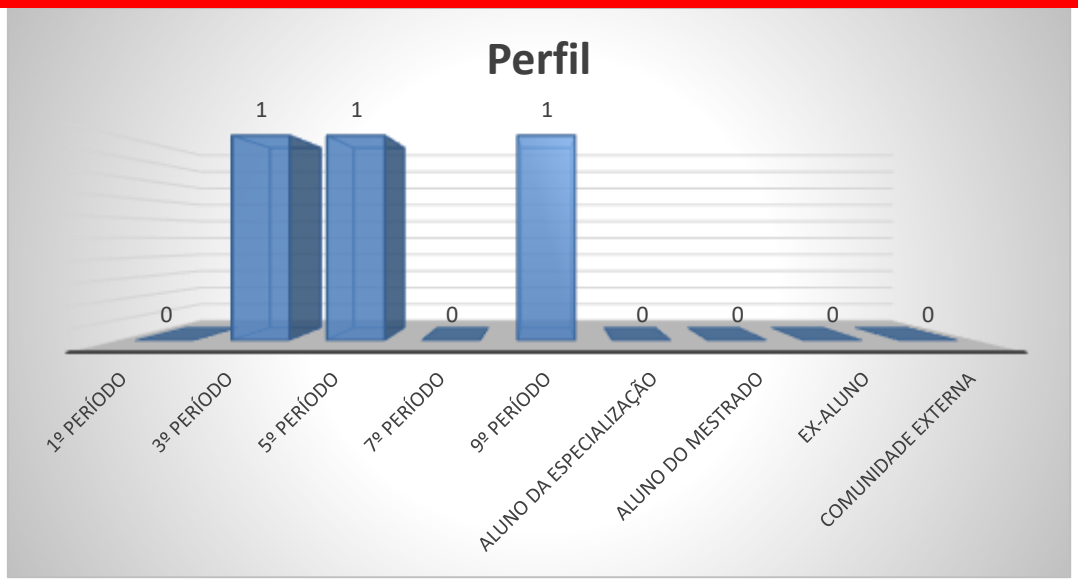

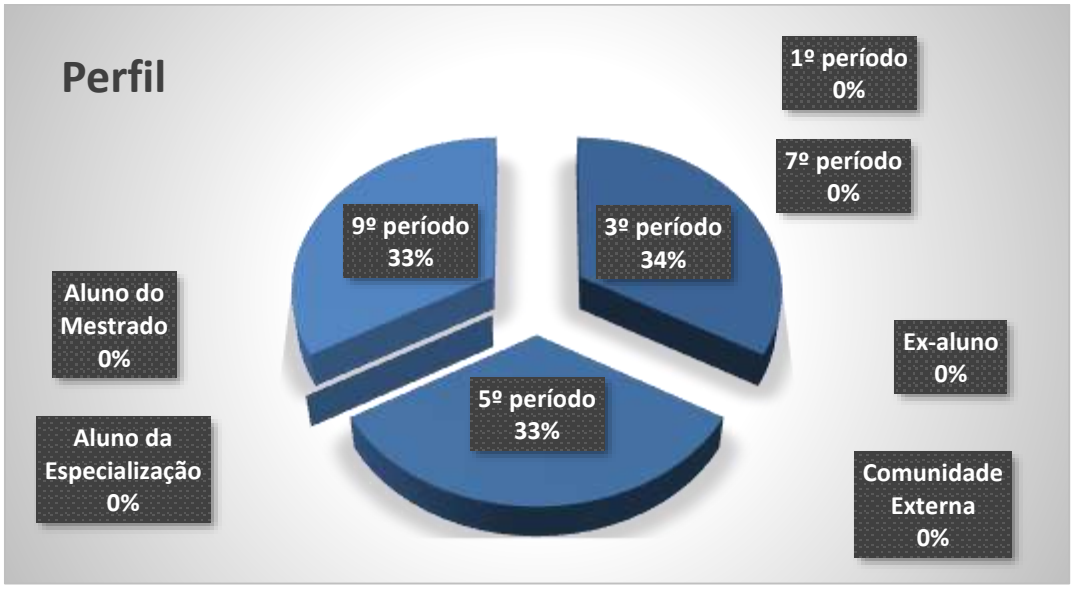

Qual é a sua turma, se aluno da graduação?

1. A (2 votos)
66,67%

2. B (1 votos)
33,33%

3. D (0 votos)
0,00%

4. Não aplicável (se ex- aluno, comunidade externa, aluno da especialização ou aluno do mestrado) (0 votos)
0,00%

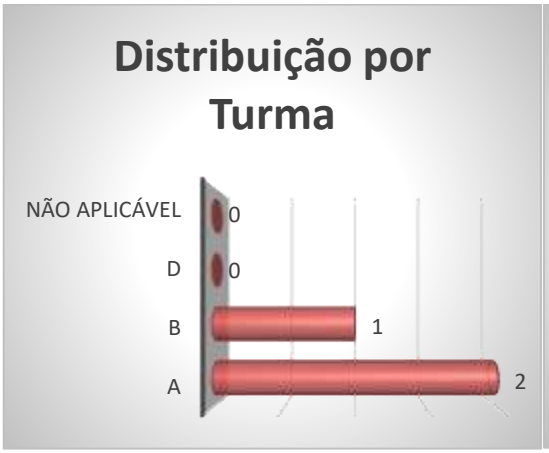

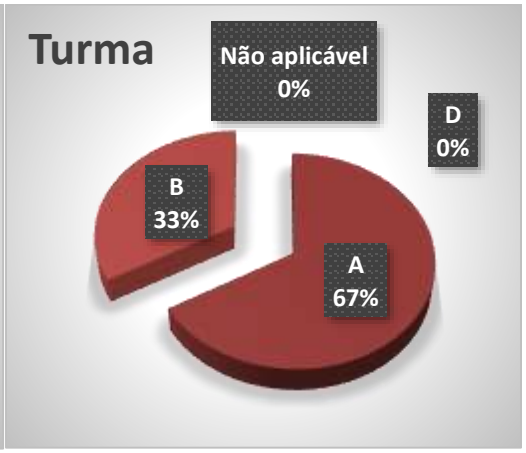

Como você avalia a Organização (infraestrutura, som e duração)?

1. Satisfeito (2 votos)
   66,67%
2. Muito satisfeito (1 votos)
   33,33%
3. Parcialmente satisfeito (0 votos)
   0,00%
4. Insatisfeito (0 votos)
   0,00%

Legenda do gráfico acima:
MS + S: Respostas Muito Satisfeito + Satisfeito
PS+I: Respostas Parcialmente Satisfeito + Insatisfeito

A soma das respostas "Muito satisfeito" e "Satisfeito" foi de 100% do total de respostas.

Como você avalia a Divulgação do evento ocorrido?

1. Satisfeito (2 votos)
   66,67%
2. Muito satisfeito (1 votos)
   33,33%
3. Parcialmente satisfeito (0 votos)
   0,00%
4. Insatisfeito (0 votos)
   0,00%

Legenda do gráfico acima:
MS + S: Respostas Muito Satisfeito + Satisfeito
PS+I: Respostas Parcialmente Satisfeito + Insatisfeito

A soma das respostas "Muito satisfeito" e "Satisfeito" foi de 100% do total de respostas.

Como você avalia o Expositor (capacidade de transmitir conhecimento, esclarecimento de dúvidas, fidelidade ao tema)?

1. Satisfeito (2 votos)
   66,67%
2. Muito satisfeito (1 votos)
   33,33%
3. Parcialmente satisfeito (0 votos)
   0,00%
4. Insatisfeito (0 votos)
   0,00%

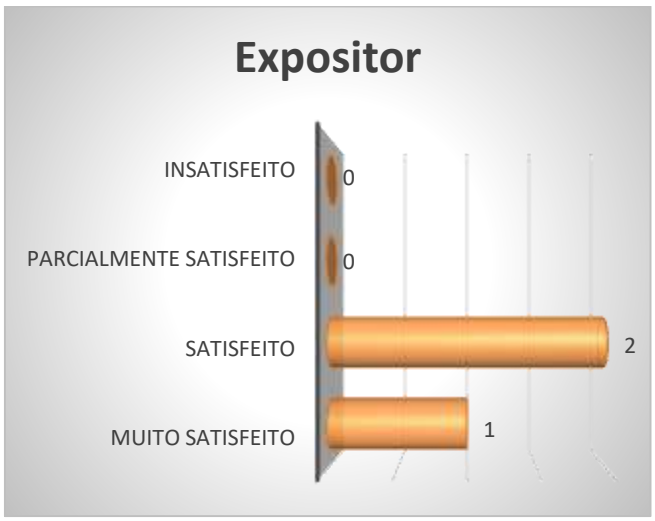

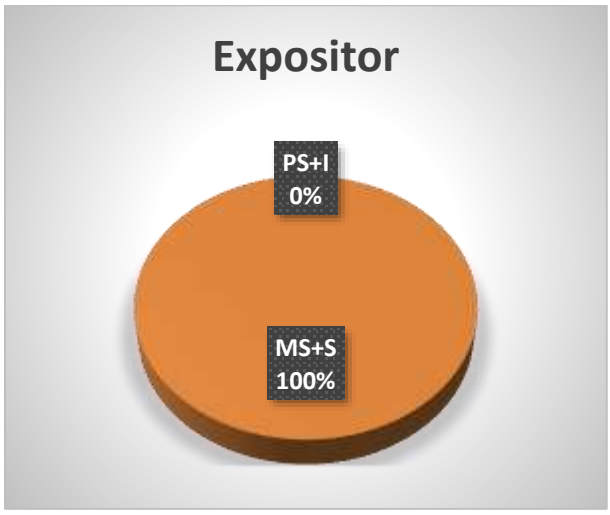

Legenda do gráfico acima:
MS + S: Respostas Muito Satisfeito + Satisfeito
PS+I: Respostas Parcialmente Satisfeito + Insatisfeito

A soma das respostas "Muito satisfeito" e "Satisfeito" foi de 100% do total de respostas.

Como você avalia a Atividade Acadêmica (tema e formato)?

1. Satisfeito (2 votos)
   66,67%
2. Muito satisfeito (1 votos)
   33,33%
3. Parcialmente satisfeito (0 votos)
   0,00%
4. Insatisfeito (0 votos)
   0,00%

Legenda do gráfico acima:
MS + S: Respostas Muito Satisfeito + Satisfeito
PS+I: Respostas Parcialmente Satisfeito + Insatisfeito

A soma das respostas "Muito satisfeito" e "Satisfeito" foi de 100% do total de respostas.

Qual é a sua autoavaliação (conhecimento adquirido, atendimento das expectativas)?

1. Satisfeito (2 votos)
   66,67%
2. Muito satisfeito (1 votos)
   33,33%
3. Parcialmente satisfeito (0 votos)
   0,00%
4. Insatisfeito (0 votos)
   0,00%

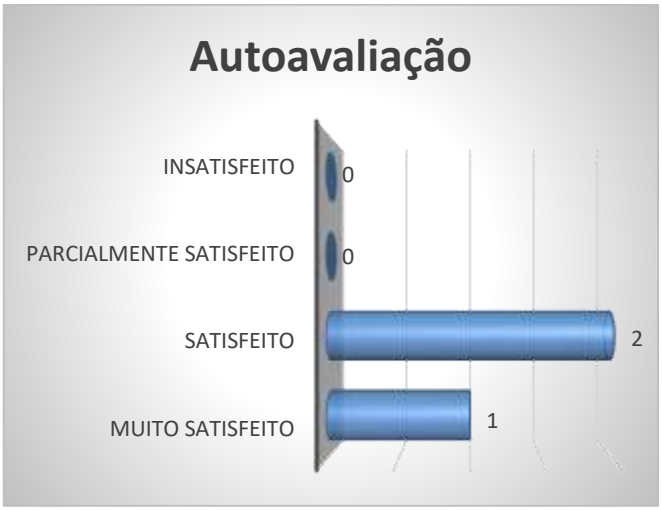



Legenda do gráfico acima:
MS + S: Respostas Muito Satisfeito + Satisfeito
PS+I: Respostas Parcialmente Satisfeito + Insatisfeito

A soma das respostas "Muito satisfeito" e "Satisfeito" foi de 100% do total de respostas.

Conclusão: **A meta estipulada foi atingida para todos os itens avaliados.**

Tem interesse de participar de outra atividade acadêmica?

1. Sim (2 votos)
66,67%

2. Não (1 votos)
33,33%

Sem menção ao tema.

Sem comentários.