

## Pesquisa de Satisfação

III Semana de Direitos e Garantias Fundamentais

# A MANUTENÇÃO DOS DIREITOS E GARANTIAS FUNDAMENTAIS EM TEMPOS DE CALAMIDADE.

Responsável  
Grupo de Pesquisa SAPERE AUDE – Prof. Dr. Hamilton da Cunha Iribure Júnior.

**EXPOSITORES**

Prof. Dr. Hamilton da Cunha Iribure Júnior  
Dr. Carlos David Zenun Messias Aleixo  
Dr. George Salomão Leite  
Dr. Márcio Bessa Nunes  
Dr. Eduardo Silveira Frade  
Dr. José Renato Martins

**01 a 05/06/2020**  
2ª a 6ª feira das 17h30 às 18h45  
Confira a programação completa no site

• Carga Horária: até 05 horas por dia.  
• Controle de Presença: presença online em pelo menos 50% do tempo da atividade.  
• Público alvo: Alunos da graduação, extensão, pós-graduação, mestrado, egressos e comunidade externa.

 **EVENTO ON-LINE WEBINAR**

  
Faculdade de Direito de São Marcos

 [facebook/fdsm.official](https://www.facebook.com/fdsm.official)  [instagram/fdsm\\_oficial](https://www.instagram.com/fdsm_oficial)  [youtube/fdslofficial](https://www.youtube.com/fdslofficial)  [twitter/fdsm\\_oficial](https://twitter.com/fdsm_oficial)

Informações no Núcleo de Extensão: [extensao@fdsm.edu.br](mailto:extensao@fdsm.edu.br) / telefone e WhatsApp 3449.8125

### Análise dos dados

#### Palestra On-line

Tema: O impacto da pandemia na virtualização da Justiça: a efetivação do direito frente às questões de saúde e de mídia

Palestrante: Dr. Márcio Bessa Nunes (Juiz de Direito do Tribunal de Justiça de Minas Gerais)

Responsável: Grupo de Pesquisa SAPERE AUDE – Prof. Dr. Hamilton da Cunha Iribure Júnior.

Data: 03/06/2020, quarta-feira.

Horário: 16h30

Local: Webinar

1. Setor responsável	Núcleo de Extensão
2. Setores de suporte	ASCOM e Logística.
3. Coleta de dados - formato	Formulário eletrônico, disponível no novo portal do aluno ( <a href="http://portal.fds.edu.br/">http://portal.fds.edu.br/</a> )
4. Divulgação dos resultados	<a href="http://www.fds.edu.br">www.fds.edu.br</a> – link CPA
5. Meta	A soma das respostas “Muito satisfeito” e “Satisfeito” deve ser de no mínimo 70% do total de respostas.
6. Nº de formulários respondidos	8 pessoas responderam à enquete de 25 usuários filtrados (32% de participação).

## Perguntas da Enquete

### Qual é o seu perfil?

1. Aluno do 5º período da graduação (4 votos)

50,00%

2. Aluno do 7º período da graduação (3 votos)

37,50%

3. Aluno do 1º período da graduação (1 votos)

12,50%

4. Aluno do 3º período da graduação (0 votos)

0,00%

5. Aluno do 9º período da graduação (0 votos)

0,00%

6. Aluno do Mestrado (0 votos)

0,00%

7. Aluno da Especialização (0 votos)

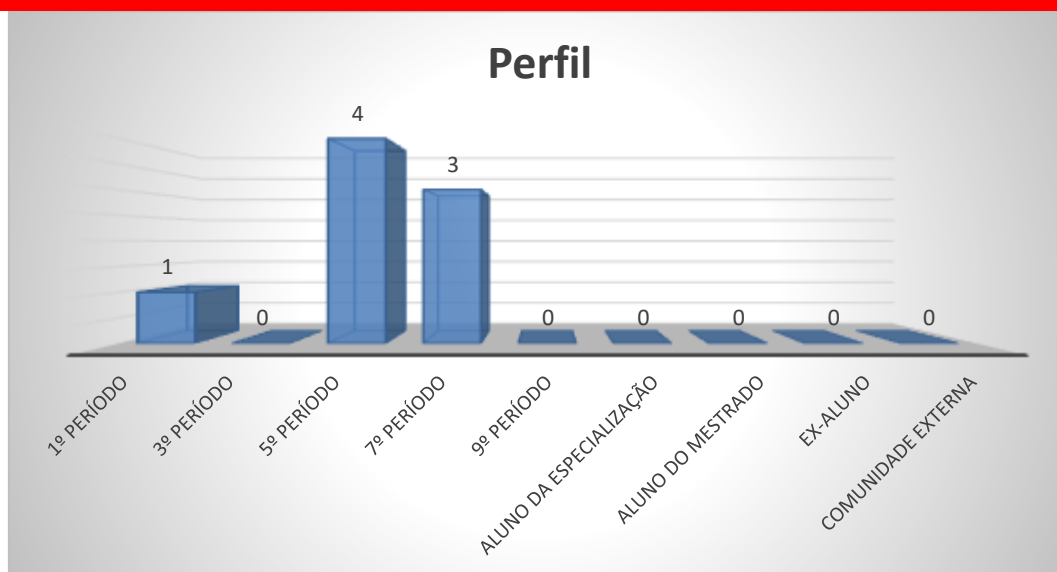
0,00%

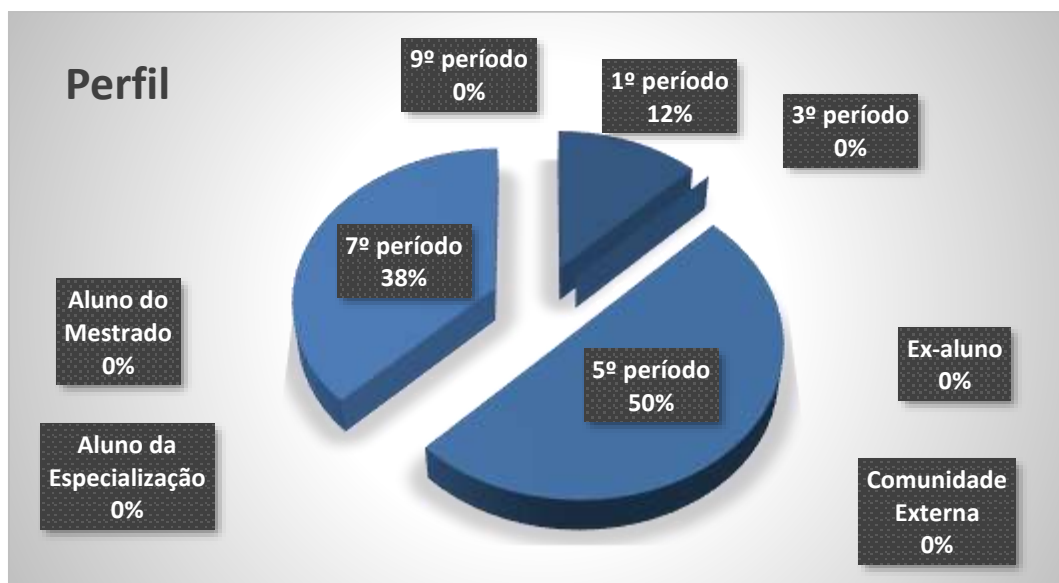
8. Comunidade Externa (0 votos)

0,00%

9. Ex-aluno (0 votos)

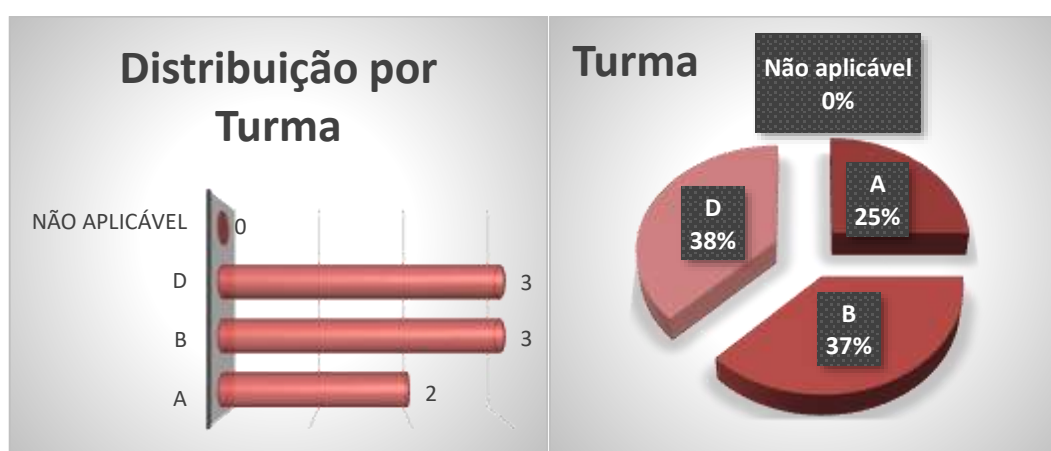
0,00%






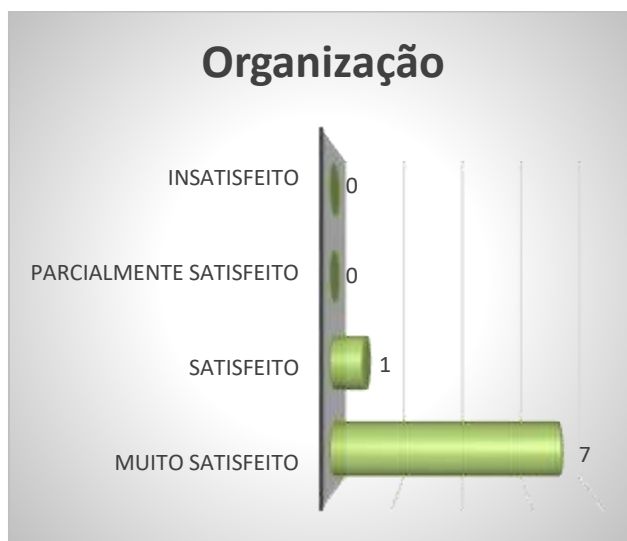
Qual é a sua turma, se aluno da graduação?

1. B (3 votos)  
37,50%
2. D (3 votos)  
37,50%
3. A (2 votos)  
25,00%
4. Não aplicável (se ex- aluno, comunidade externa, aluno da especialização ou aluno do mestrado) (0 votos)  
0,00%



### Como você avalia a Organização (infraestrutura, som e duração)?

- 1. Muito satisfeito (7 votos) **87,50%**
- 2. Satisfeito (1 votos) **12,50%**
- 3. Parcialmente satisfeito (0 votos) **0,00%**
- 4. Insatisfeito (0 votos) **0,00%**



Legenda do gráfico acima:

MS + S: Respostas Muito Satisfeito + Satisfeito

PS+I: Respostas Parcialmente Satisfeito + Insatisfeito

A soma das respostas “Muito satisfeito” e “Satisfeito” foi de **100%** do total de respostas.

## Como você avalia a Divulgação do evento ocorrido?

1. Muito satisfeito (6 votos)

75,00%

2. Satisfeito (2 votos)

25,00%

3. Parcialmente satisfeito (0 votos)

0,00%

4. Insatisfeito (0 votos)

0,00%



Legenda do gráfico acima:

MS + S: Respostas Muito Satisfeito + Satisfeito

PS+I: Respostas Parcialmente Satisfeito + Insatisfeito

A soma das respostas “Muito satisfeito” e “Satisfeito” foi de **100%** do total de respostas.

Como você avalia o Expositor (capacidade de transmitir conhecimento, esclarecimento de dúvidas, fidelidade ao tema)?

1. Muito satisfeito (7 votos)

87,50%

2. Satisfeito (1 votos)

12,50%

3. Parcialmente satisfeito (0 votos)

0,00%

4. Insatisfeito (0 votos)

0,00%



Legenda do gráfico acima:

MS + S: Respostas Muito Satisfeito + Satisfeito

PS+I: Respostas Parcialmente Satisfeito + Insatisfeito

A soma das respostas “Muito satisfeito” e “Satisfeito” foi de **100%** do total de respostas.



## Como você avalia a Atividade Acadêmica (tema e formato)?

1. Muito satisfeito (6 votos)

75,00%

2. Satisfeito (2 votos)


25,00%

3. Parcialmente satisfeito (0 votos)

0,00%

4. Insatisfeito (0 votos)

0,00%



Legenda do gráfico acima:

MS + S: Respostas Muito Satisfeito + Satisfeito

PS+I: Respostas Parcialmente Satisfeito + Insatisfeito

A soma das respostas “Muito satisfeito” e “Satisfeito” foi de **100%** do total de respostas.



Qual é a sua autoavaliação (conhecimento adquirido, atendimento das expectativas)?

1. Muito satisfeito (7 votos)

87,50%

2. Satisfeito (1 votos)

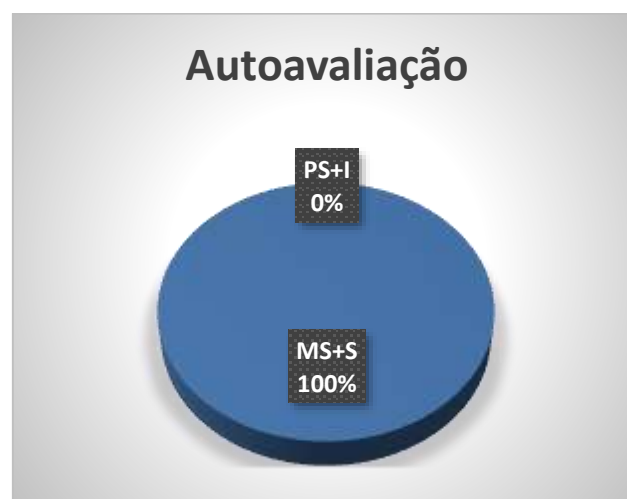
12,50%

3. Parcialmente satisfeito (0 votos)

0,00%

4. Insatisfeito (0 votos)

0,00%



Legenda do gráfico acima:

MS + S: Respostas Muito Satisfeito + Satisfeito

PS+I: Respostas Parcialmente Satisfeito + Insatisfeito

A soma das respostas "Muito satisfeito" e "Satisfeito" foi de **100%** do total de respostas.

**Conclusão:**

A meta estipulada foi atingida para todos os itens avaliados.

### Tem interesse de participar de outra atividade acadêmica?

1. Sim (7 votos)

87,50%

2. Não (1 votos)

12,50%



Nota: as respostas de texto não são publicáveis.