

Pesquisa de Satisfação

III Semana de Direitos e Garantias Fundamentais

A MANUTENÇÃO DOS DIREITOS E GARANTIAS FUNDAMENTAIS EM TEMPOS DE CALAMIDADE.

Responsável
Grupo de Pesquisa SAPERE AUDE – Prof. Dr. Hamilton da Cunha Iribure Júnior.

EXPOSITORES

Prof. Dr. Hamilton da Cunha Iribure Júnior
Dr. Carlos David Zenun Messias Aleixo
Dr. George Salomão Leite
Dr. Márcio Bessa Nunes
Dr. Eduardo Silveira Frade
Dr. José Renato Martins

01 a 05/06/2020
2ª a 6ª feira das 17h30 às 18h45
Confira a programação completa no site

• Carga Horária: até 05 horas por dia.
• Controle de Presença: presença online em pelo menos 50% do tempo da atividade.
• Público alvo: Alunos da graduação, extensão, pós-graduação, mestrado, egressos e comunidade externa.

EVENTO ON-LINE WEBINAR

FDSM
Faculdade de Direito de São Marcos

 [facebook/fdsm.official](https://www.facebook.com/fdsm.official)  [instagram/fdsm_oficial](https://www.instagram.com/fdsm_oficial)  [youtube/fdslofficial](https://www.youtube.com/fdslofficial)  [twitter/fdsm_oficial](https://twitter.com/fdsm_oficial)

Informações no Núcleo de Extensão: extensao@fdsm.edu.br / telefone e WhatsApp 3449.8125

Análise dos dados

Palestra On-line

Tema: O direito à morte digna: eutanásia e morte assistida na pandemia

Palestrante: Professor convidado Me. George Salomão Leite

Responsável: Grupo de Pesquisa SAPERE AUDE – Prof. Dr. Hamilton da Cunha Iribure Júnior.

Data: 02/06/2020, terça-feira.

Horário: 17h30

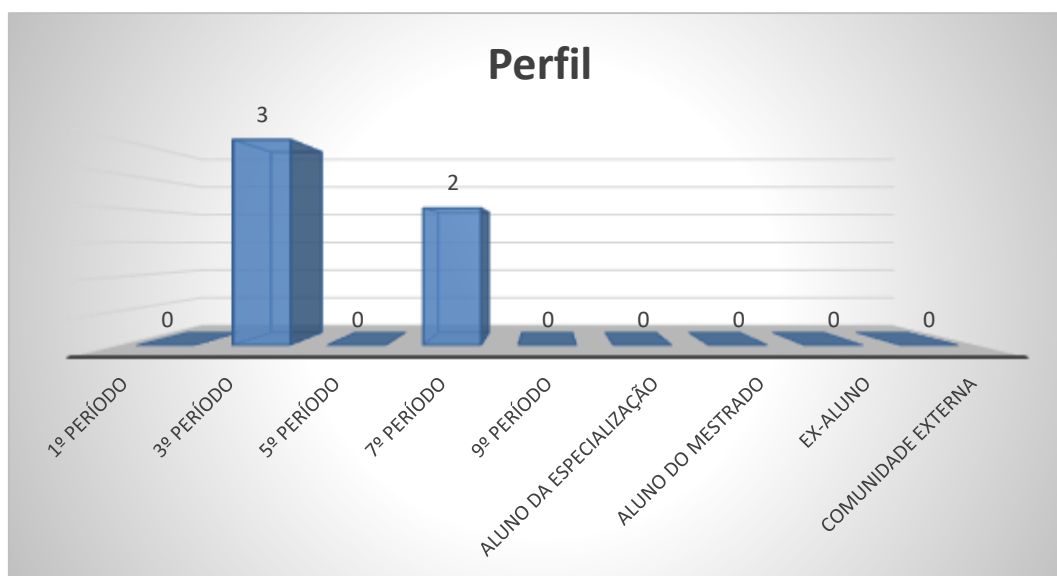
Local: Webinar

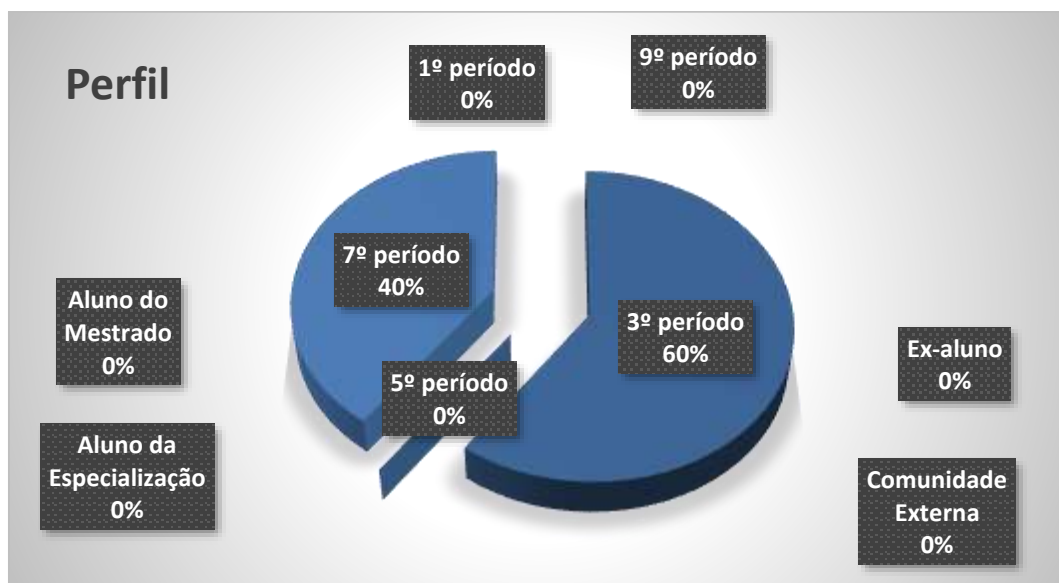
1. Setor responsável	Núcleo de Extensão
2. Setores de suporte	ASCOM e Logística.
3. Coleta de dados - formato	Formulário eletrônico, disponível no novo portal do aluno (http://portal.fds.edu.br/)
4. Divulgação dos resultados	www.fds.edu.br – link CPA
5. Meta	A soma das respostas “Muito satisfeito” e “Satisfeito” deve ser de no mínimo 70% do total de respostas.
6. Nº de formulários respondidos	5 pessoas responderam à enquete de 17 usuários filtrados (29,41% de participação).

Perguntas da Enquete

Qual é o seu perfil?

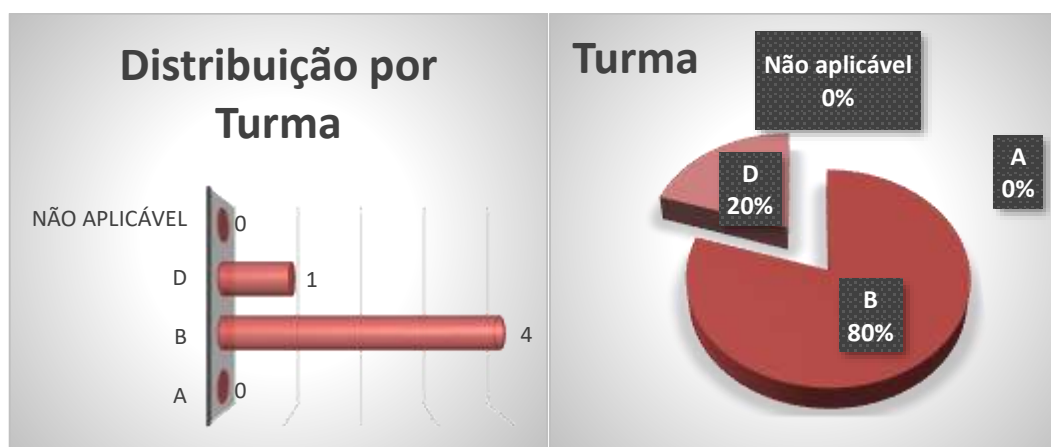
1. Aluno do 3º período da graduação (3 votos)
60,00%
2. Aluno do 7º período da graduação (2 votos)
40,00%
3. Aluno do 9º período da graduação (0 votos)
0,00%
4. Aluno do Mestrado (0 votos)
0,00%
5. Aluno da Especialização (0 votos)
0,00%
6. Comunidade Externa (0 votos)
0,00%
7. Ex-aluno (0 votos)
0,00%
8. Aluno do 5º período da graduação (0 votos)
0,00%
9. Aluno do 1º período da graduação (0 votos)
0,00%





Qual é a sua turma, se aluno da graduação?

1. B (4 votos)
80,00%
2. D (1 votos)
20,00%
3. Não aplicável (se ex- aluno, comunidade externa, aluno da especialização ou aluno do mestrado) (0 votos)
0,00%
4. A (0 votos)
0,00%



Como você avalia a Organização (infraestrutura, som e duração)?

1. Satisfeito (4 votos)

80,00%

2. Parcialmente satisfeito (1 votos)


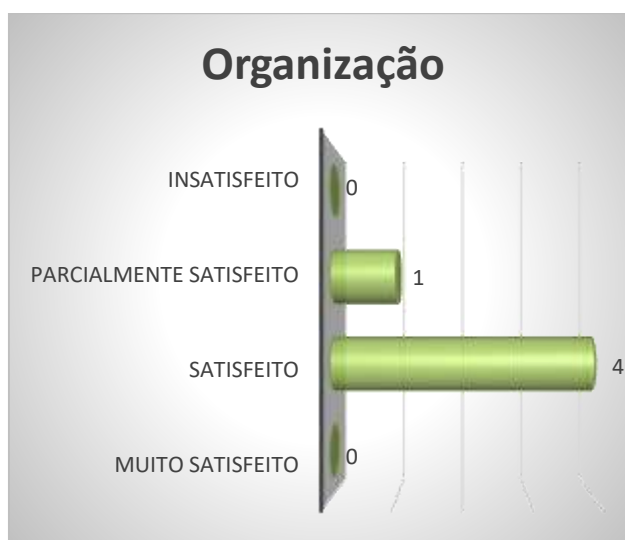
20,00%

3. Insatisfeito (0 votos)

0,00%

4. Muito satisfeito (0 votos)

0,00%



Legenda do gráfico acima:

MS + S: Respostas Muito Satisfeito + Satisfeito

PS+I: Respostas Parcialmente Satisfeito + Insatisfeito

A soma das respostas “Muito satisfeito” e “Satisfeito” foi de **80%** do total de respostas.

Como você avalia a Divulgação do evento ocorrido?

1. Satisfeito (3 votos)

60,00%

2. Parcialmente satisfeito (1 votos)

20,00%

3. Muito satisfeito (1 votos)

20,00%

4. Insatisfeito (0 votos)

0,00%



Legenda do gráfico acima:

MS + S: Respostas Muito Satisfeito + Satisfeito

PS+I: Respostas Parcialmente Satisfeito + Insatisfeito

A soma das respostas “Muito satisfeito” e “Satisfeito” foi de 80% do total de respostas.

Como você avalia o Expositor (capacidade de transmitir conhecimento, esclarecimento de dúvidas, fidelidade ao tema)?

1. Satisfeito (3 votos)

60,00%

2. Muito satisfeito (2 votos)


40,00%

3. Parcialmente satisfeito (0 votos)

0,00%

4. Insatisfeito (0 votos)

0,00%



Legenda do gráfico acima:

MS + S: Respostas Muito Satisfeito + Satisfeito

PS+I: Respostas Parcialmente Satisfeito + Insatisfeito

A soma das respostas “Muito satisfeito” e “Satisfeito” foi de **100%** do total de respostas.

Como você avalia a Atividade Acadêmica (tema e formato)?

1. Muito satisfeito (4 votos)

80,00%

2. Satisfeito (1 votos)

20,00%

3. Parcialmente satisfeito (0 votos)

0,00%

4. Insatisfeito (0 votos)

0,00%



Legenda do gráfico acima:

MS + S: Respostas Muito Satisfeito + Satisfeito

PS+I: Respostas Parcialmente Satisfeito + Insatisfeito

A soma das respostas “Muito satisfeito” e “Satisfeito” foi de **100%** do total de respostas.

Qual é a sua autoavaliação (conhecimento adquirido, atendimento das expectativas)?

1. Satisfeito (3 votos)

60,00%

2. Muito satisfeito (2 votos)


40,00%

3. Parcialmente satisfeito (0 votos)

0,00%

4. Insatisfeito (0 votos)

0,00%



Legenda do gráfico acima:

MS + S: Respostas Muito Satisfeito + Satisfeito

PS+I: Respostas Parcialmente Satisfeito + Insatisfeito

A soma das respostas “Muito satisfeito” e “Satisfeito” foi de **100%** do total de respostas.

Conclusão:

A meta estipulada foi atingida para todos os itens avaliados.

Tem interesse de participar de outra atividade acadêmica?

1. Sim (4 votos)

80,00%

2. Não (1 votos)

20,00%



Nota: as respostas de texto não são publicáveis.