


## Pesquisa de Satisfação



Palestra On-Line

# Direito Previdenciário: crise e oportunidades



Expositor  
Prof. Dr.  
**Theodoro  
Vicente  
Agostinho**

Responsável

**Professor Amauri Ludovico dos Santos**

### Informações

**Palestra On-Line (virtual em tempo real)**

Data: **04/06** - Horário: **16h**

Local: **(Webinarjam)**

Carga Horária: **5h**

**Público alvo: Alunos da graduação, extensão, pós-graduação, mestrado, egressos e comunidade externa.**

Controle de Presença: inscrição utilizando o e-mail cadastrado na FDSM e presença on-line em pelo menos 50% do tempo da atividade.

<https://event.webinarjam.com/register/142/yy9p4b63>



Informações: Núcleo de Extensão - 35 3449.8125 - [extensao@fdsm.edu.br](mailto:extensao@fdsm.edu.br)

### Análise dos dados

Palestra On-line

Tema: Direito Previdenciário: crise e oportunidades

Palestrante: Prof. Dr. Theodoro Vicente Agostinho.

Responsável: Prof. Esp. Amauri Ludovico dos Santos.

Data: 04/06/2020, quinta-feira.

Horário: 16h

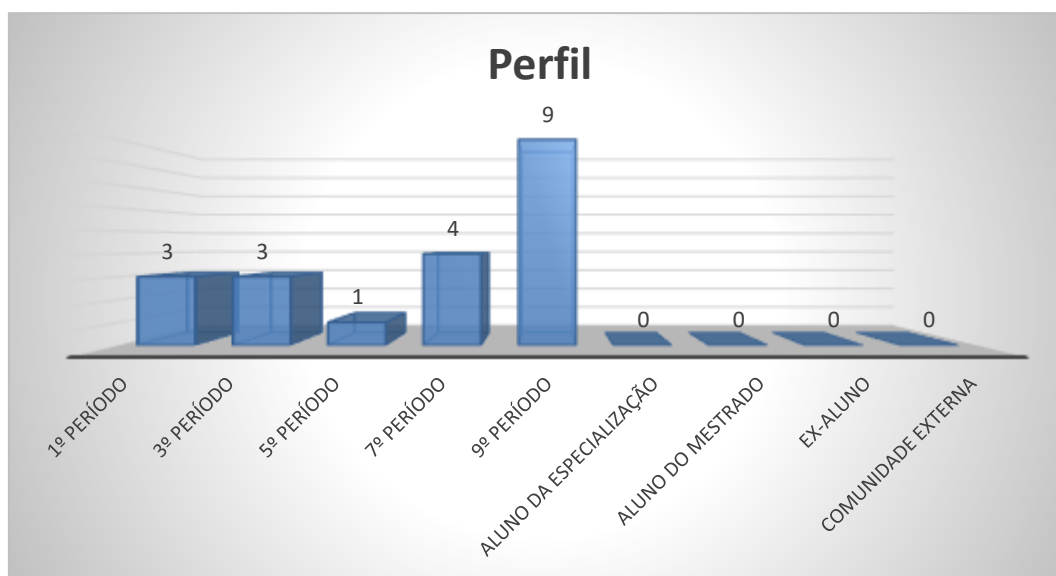
Local: Webinar

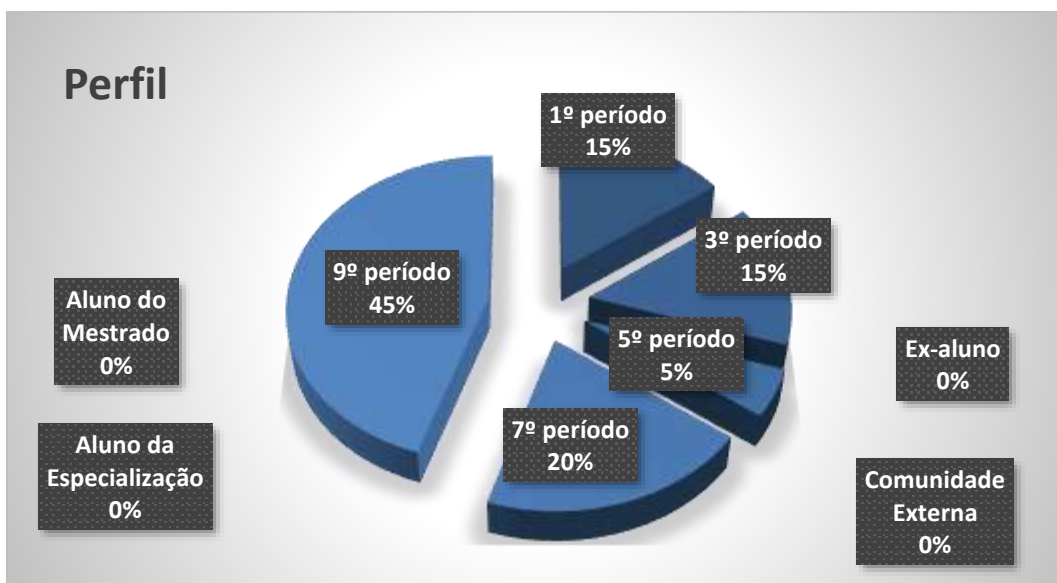
1. Setor responsável	Núcleo de Extensão
2. Setores de suporte	ASCOM e Logística.
3. Coleta de dados - formato	Formulário eletrônico, disponível no novo portal do aluno ( <a href="http://portal.fdsm.edu.br/">http://portal.fdsm.edu.br/</a> )
4. Divulgação dos resultados	<a href="http://www.fdsm.edu.br">www.fdsm.edu.br</a> – link CPA
5. Meta	A soma das respostas “Muito satisfeito” e “Satisfeito” deve ser de no mínimo 70% do total de respostas.
6. Nº de formulários respondidos	20 pessoas responderam à enquete de 39 usuários filtrados (51,28% de participação).

## Perguntas da Enquete

### Qual é o seu perfil?

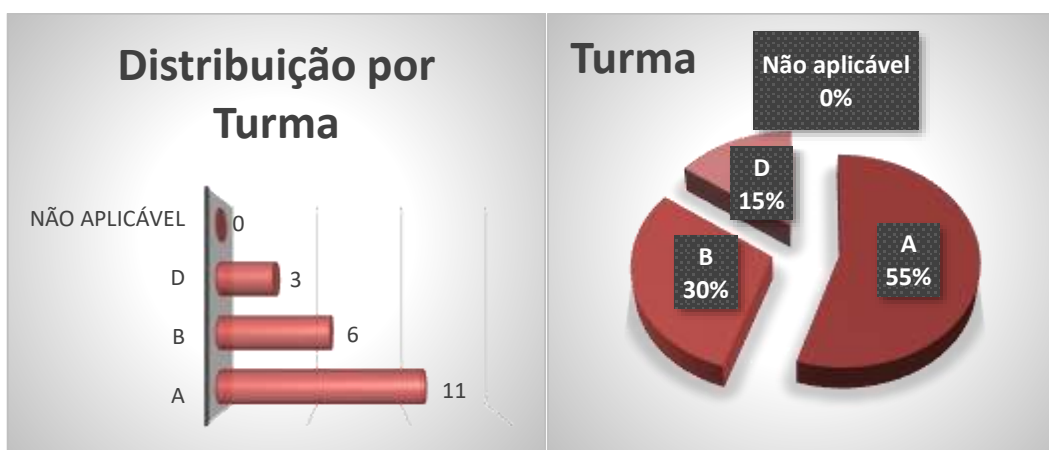
1. Aluno do 9º período da graduação (9 votos)  
45,00%
2. Aluno do 7º período da graduação (4 votos)  
20,00%
3. Aluno do 1º período da graduação (3 votos)  
15,00%
4. Aluno do 3º período da graduação (3 votos)  
15,00%
5. Aluno do 5º período da graduação (1 votos)  
5,00%
6. Aluno do Mestrado (0 votos)  
0,00%
7. Aluno da Especialização (0 votos)  
0,00%
8. Comunidade Externa (0 votos)  
0,00%
9. Ex-aluno (0 votos)  
0,00%





Qual é a sua turma, se aluno da graduação?

- A (11 votos)  
55,00%
- B (6 votos)  
30,00%
- D (3 votos)  
15,00%
- Não aplicável (se ex- aluno, comunidade externa, aluno da especialização ou aluno do mestrado) (0 votos)  
0,00%



## Como você avalia a Organização (infraestrutura, som e duração)?

1. Muito satisfeito (13 votos)

65,00%

2. Satisfeito (7 votos)

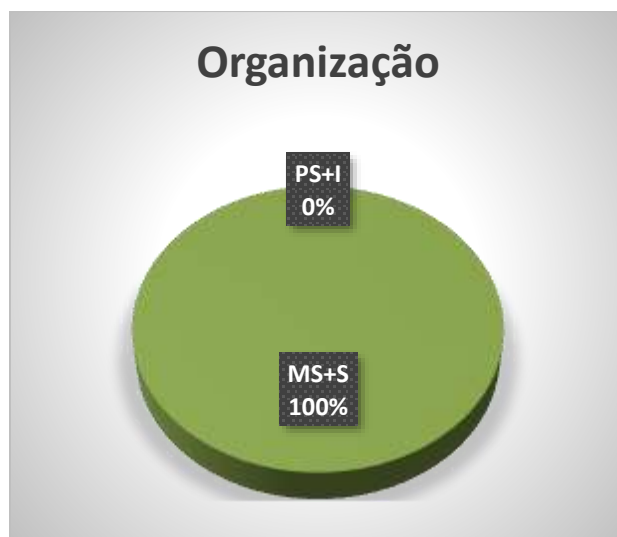

35,00%

3. Parcialmente satisfeito (0 votos)

0,00%

4. Insatisfeito (0 votos)

0,00%



Legenda do gráfico acima:

MS + S: Respostas Muito Satisfeito + Satisfeito

PS+I: Respostas Parcialmente Satisfeito + Insatisfeito

A soma das respostas “Muito satisfeito” e “Satisfeito” foi de **100%** do total de respostas.

## Como você avalia a Divulgação do evento ocorrido?

1. Muito satisfeito (12 votos)

60,00%

2. Satisfeito (7 votos)

35,00%

3. Parcialmente satisfeito (1 votos)

5,00%

4. Insatisfeito (0 votos)

0,00%



Legenda do gráfico acima:

MS + S: Respostas Muito Satisfeito + Satisfeito

PS+I: Respostas Parcialmente Satisfeito + Insatisfeito

**A soma das respostas “Muito satisfeito” e “Satisfeito” foi de 95% do total de respostas.**

Como você avalia o Expositor (capacidade de transmitir conhecimento, esclarecimento de dúvidas, fidelidade ao tema)?

1. Muito satisfeito (13 votos)

65,00%

2. Satisfeito (7 votos)

35,00%

3. Parcialmente satisfeito (0 votos)

0,00%

4. Insatisfeito (0 votos)

0,00%



Legenda do gráfico acima:

MS + S: Respostas Muito Satisfeito + Satisfeito

PS+I: Respostas Parcialmente Satisfeito + Insatisfeito

A soma das respostas “Muito satisfeito” e “Satisfeito” foi de **100%** do total de respostas.

## Como você avalia a Atividade Acadêmica (tema e formato)?

1. Muito satisfeito (12 votos)

60,00%

2. Satisfeito (7 votos)


35,00%

3. Parcialmente satisfeito (1 votos)

5,00%

4. Insatisfeito (0 votos)

0,00%



Legenda do gráfico acima:

MS + S: Respostas Muito Satisfeito + Satisfeito


PS+I: Respostas Parcialmente Satisfeito + Insatisfeito

A soma das respostas “Muito satisfeito” e “Satisfeito” foi de **95%** do total de respostas.



Qual é a sua autoavaliação (conhecimento adquirido, atendimento das expectativas)?

1. Muito satisfeito (12 votos)  
60,00%
2. Satisfeito (8 votos)  
40,00%
3. Parcialmente satisfeito (0 votos)  
0,00%
4. Insatisfeito (0 votos)  
0,00%



Legenda do gráfico acima:

MS + S: Respostas Muito Satisfeito + Satisfeito

PS+I: Respostas Parcialmente Satisfeito + Insatisfeito

A soma das respostas “Muito satisfeito” e “Satisfeito” foi de **100%** do total de respostas.

**Conclusão:**

**A meta estipulada foi atingida para todos os itens avaliados.**

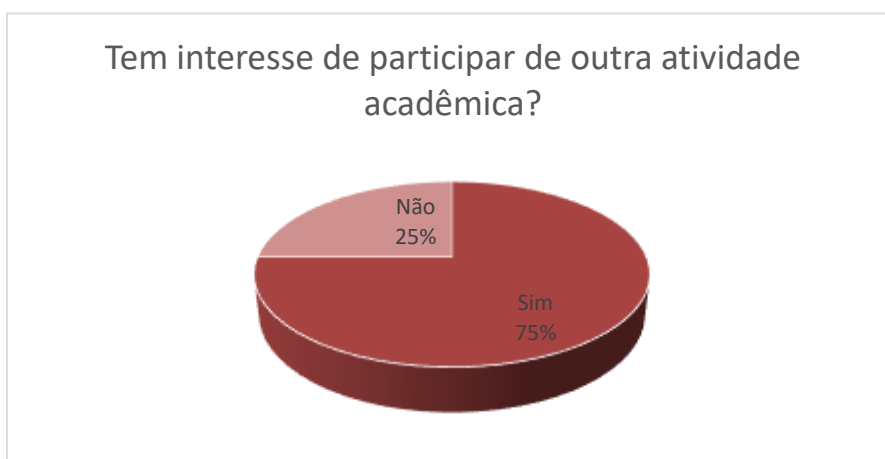
### Tem interesse de participar de outra atividade acadêmica?

1. Sim (15 votos)

75,00%

2. Não (5 votos)

25,00%



Nota: as respostas de texto não são publicáveis.