


Pesquisa de Satisfação



CLVIII Simpósio On-Line

LEI DE ABUSO DE AUTORIDADE



Expositor

Professor convidado Me. Gustavo Silva Xavier

Responsável

Grupo de Pesquisa Clínica de Justiça Penal - Prof. Dr. Cristiano Thadeu e Silva Elias

Informações

Simpósio On-Line (virtual em tempo real)

Data: **06/06** - Horário: **10h**

Carga Horária: **5h**

Duração aproximada: 1h

Público alvo: Alunos da graduação, extensão, pós-graduação, mestrado, egressos e comunidade externa.

Controle de Presença: inscrição utilizando o e-mail cadastrado na FDSM e presença on-line em pelo menos 50% do tempo da atividade.

<https://event.webinarjam.com/register/138/n7qgzbxm>



Informações: Núcleo de Extensão - 35 3449.8125 - extensao@fdsm.edu.br

Análise dos dados

CLVIII Simpósio

Tema: Lei de Abuso de Autoridade

Responsável: Grupo de Pesquisa Clínica de Justiça Penal – Prof. Dr. Cristiano Thadeu e Silva Elias

Expositor: Professor convidado e Egresso Me. Gustavo Silva Xavier

Data: 06/06/2020

Horário: 10h

Local: Webinar

1. Setor responsável	Núcleo de Extensão
2. Setores de suporte	ASCOM e Logística.
3. Coleta de dados - formato	Formulário eletrônico, disponível no novo portal do aluno (http://portal.fdsu.edu.br/)
4. Divulgação dos resultados	www.fdsu.edu.br – link CPA
5. Meta	A soma das respostas “Muito satisfeito” e “Satisfeito” deve ser de no mínimo 70% do total de respostas.
6. Nº de formulários respondidos	21 pessoas responderam de 58 usuários filtrados (36,21% de participação).

Perguntas da Enquete

Qual é o seu perfil?

1. Aluno do 3º período da graduação (6 votos)

28,57%

2. Aluno do 7º período da graduação (5 votos)

23,81%

3. Aluno do 5º período da graduação (4 votos)

19,05%

4. Aluno do 9º período da graduação (3 votos)

14,29%

5. Aluno do 1º período da graduação (2 votos)

9,52%

6. Ex-aluno (1 votos)

4,76%

7. Aluno do Mestrado (0 votos)

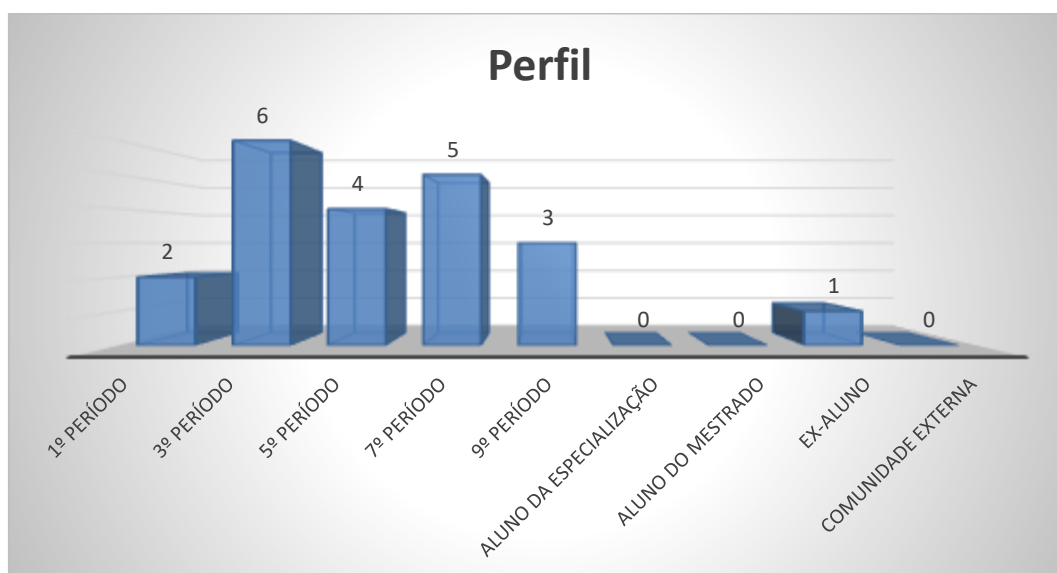
0,00%

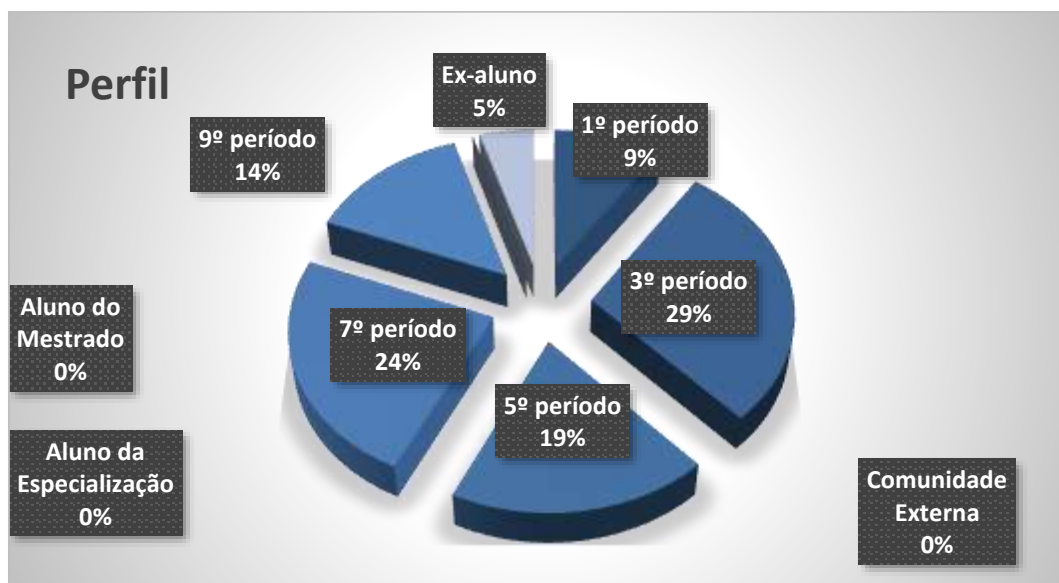
8. Aluno da Especialização (0 votos)

0,00%

9. Comunidade Externa (0 votos)

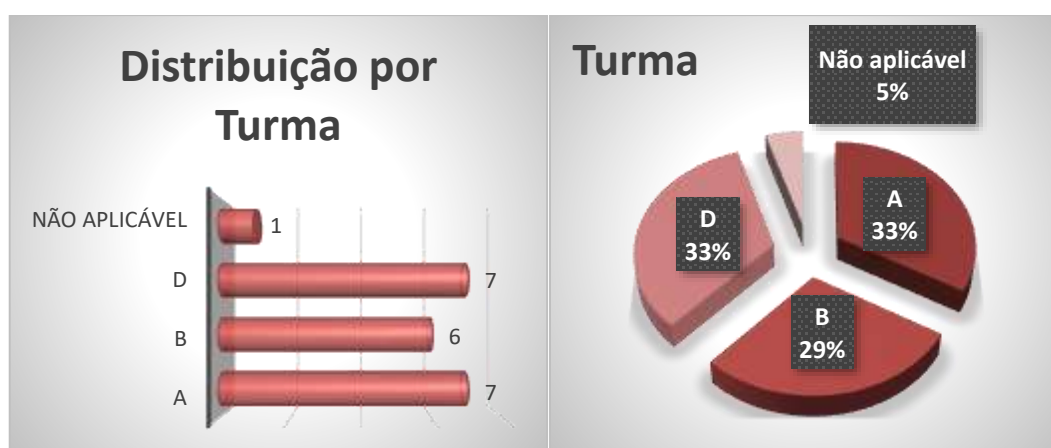
0,00%





Qual é a sua turma, se aluno da graduação?

1. A (7 votos)
33,33%
2. D (7 votos)
33,33%
3. B (6 votos)
28,57%
4. Não aplicável (se ex- aluno, comunidade externa, aluno da especialização ou aluno do mestrado) (1 votos)
4,76%



Como você avalia a Organização (infraestrutura, som e duração)?

1. Muito satisfeito (12 votos)

57,14%

2. Satisfeito (8 votos)


38,10%

3. Parcialmente satisfeito (1 votos)

4,76%

4. Insatisfeito (0 votos)

0,00%



Legenda do gráfico acima:

MS + S: Respostas Muito Satisfeito + Satisfeito

PS+I: Respostas Parcialmente Satisfeito + Insatisfeito

A soma das respostas “Muito satisfeito” e “Satisfeito” foi de 95% do total de respostas.

Como você avalia a Divulgação do evento ocorrido?

1. Muito satisfeito (11 votos)

52,38%

2. Satisfeito (8 votos)

38,10%

3. Parcialmente satisfeito (2 votos)

9,52%

4. Insatisfeito (0 votos)

0,00%



Legenda do gráfico acima:

MS + S: Respostas Muito Satisfeito + Satisfeito

PS+I: Respostas Parcialmente Satisfeito + Insatisfeito

A soma das respostas “Muito satisfeito” e “Satisfeito” foi de 90% do total de respostas.

Como você avalia o Expositor (capacidade de transmitir conhecimento, esclarecimento de dúvidas, fidelidade ao tema)?

1. Muito satisfeito (13 votos)

61,90%

2. Satisfeito (8 votos)


38,10%

3. Parcialmente satisfeito (0 votos)

0,00%

4. Insatisfeito (0 votos)

0,00%



Legenda do gráfico acima:

MS + S: Respostas Muito Satisfeito + Satisfeito

PS+I: Respostas Parcialmente Satisfeito + Insatisfeito

A soma das respostas “Muito satisfeito” e “Satisfeito” foi de **100%** do total de respostas.

Como você avalia a Atividade Acadêmica (tema e formato)?

1. Muito satisfeito (13 votos)

61,90%

2. Satisfeito (8 votos)

38,10%

3. Parcialmente satisfeito (0 votos)

0,00%

4. Insatisfeito (0 votos)

0,00%



Legenda do gráfico acima:


MS + S: Respostas Muito Satisfeito + Satisfeito

PS+I: Respostas Parcialmente Satisfeito + Insatisfeito

A soma das respostas “Muito satisfeito” e “Satisfeito” foi de **100%** do total de respostas.

Qual é a sua autoavaliação (conhecimento adquirido, atendimento das expectativas)?

1. Muito satisfeito (11 votos)
52,38%
2. Satisfeito (10 votos)
47,62%
3. Parcialmente satisfeito (0 votos)
0,00%
4. Insatisfeito (0 votos)
0,00%



Legenda do gráfico acima:

MS + S: Respostas Muito Satisfeito + Satisfeito

PS+I: Respostas Parcialmente Satisfeito + Insatisfeito

A soma das respostas “Muito satisfeito” e “Satisfeito” foi de **100%** do total de respostas.

Conclusão:

A meta estipulada foi atingida para todos os itens avaliados.

Tem interesse de participar de outra atividade acadêmica?

1. Sim (17 votos)

80,95%

2. Não (4 votos)

19,05%



Nota: as respostas de texto não são publicáveis.