

Pesquisa de Satisfação



facebook/fdsm_oficial



instagram/fdsm_oficial



youtube/fdsmeoficial



twitter/fdsm_oficial

CICLO DE PALESTRAS DIREITO EM TEMPOS DA COVID-19

PALESTRA 6

O FINANCIAMENTO INTERNACIONAL EM TEMPOS DE COVID-19: QUAIS SÃO AS PRIORIDADES?



Palestrante

Me. Alexandre Andrade Sampaio

Coordenador para América Latina e Caribe da Organização de
Direitos Humanos International Accountability Project



Responsável

Grupo de Pesquisa Laboratório de Políticas Públicas e Direitos

Fundamentais (LabDirF) – Professora Dr. Ana Elisa Spolonzi Queiroz Assis.

Informações

Palestra On-Line (virtual em tempo real)

Data: **27/05** - Horário: **18h**

Carga Horária: **5h**

Duração aproximada: 1h

Público alvo: Alunos da graduação, extensão, pós-graduação, mestrado, egressos e comunidade externa.

Controle de Presença: inscrição utilizando o e-mail cadastrado na FDSM e presença on-line em pelo menos 50% do tempo da atividade.

<https://event.webinarjam.com/register/128/wyp24blg>



Informações: Núcleo de Extensão - 35 3449.8125 - extensao@fdsm.edu.br

Análise dos dados

Palestra On-line

Tema: O Financiamento Internacional em Tempos de COVID-19: quais são as prioridades?

Palestrantes: Prof. Dra. Ana Elisa Spaolonzi Queiroz Assis e Prof. Dr. Alexandre Andrade Sampaio.

Responsável: Grupo de Pesquisa Laboratório de Políticas Públicas e Direitos Fundamentais (LabDirF).

Data: 27/05/2020, quarta-feira.

Horário: 18h

Local: Webinar

1. Setor responsável	Núcleo de Extensão
2. Setores de suporte	ASCOM e Logística.
3. Coleta de dados - formato	Formulário eletrônico, disponível no novo portal do aluno (http://portal.fdsm.edu.br/)
4. Divulgação dos resultados	www.fdsm.edu.br – link CPA
5. Meta	A soma das respostas “Muito satisfeito” e “Satisfeito” deve ser de no mínimo 70% do total de respostas.
6. Nº de formulários respondidos	28 pessoas responderam à enquete de 96 usuários filtrados (29,17% de participação).

Perguntas da Enquete

Qual é o seu perfil?

1. Aluno do 3º período da graduação (7 votos)

25,00%

2. Aluno do 5º período da graduação (6 votos)

21,43%

3. Aluno do 1º período da graduação (6 votos)

21,43%

4. Aluno do 9º período da graduação (5 votos)

17,86%

5. Aluno do 7º período da graduação (4 votos)

14,29%

6. Aluno do Mestrado (0 votos)

0,00%

7. Aluno da Especialização (0 votos)

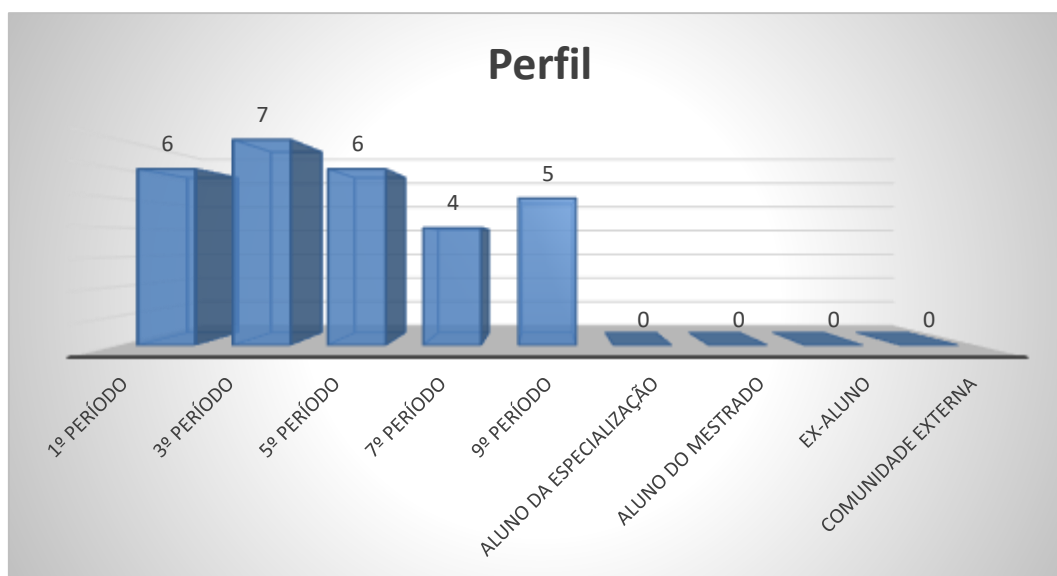
0,00%

8. Comunidade Externa (0 votos)

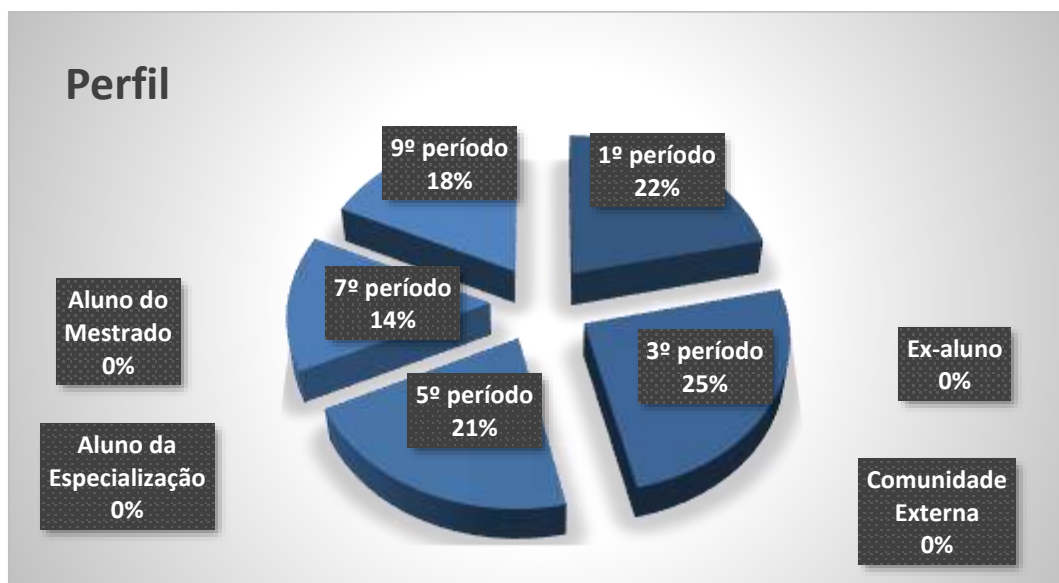
0,00%

9. Ex-aluno (0 votos)

0,00%



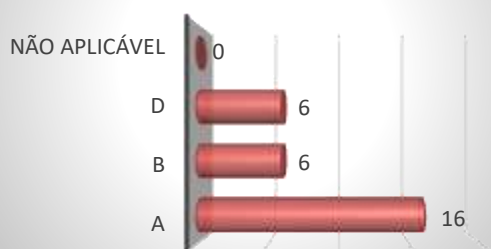
Perfil




Qual é a sua turma, se aluno da graduação?

1. A (16 votos)
57,14%
2. B (6 votos)
21,43%
3. D (6 votos)
21,43%
4. Não aplicável (se ex- aluno, comunidade externa, aluno da especialização ou aluno do mestrado) (0 votos)
0,00%

Distribuição por Turma

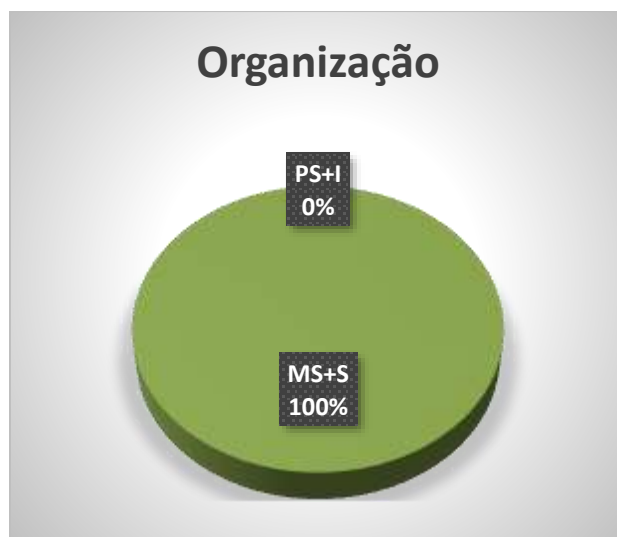
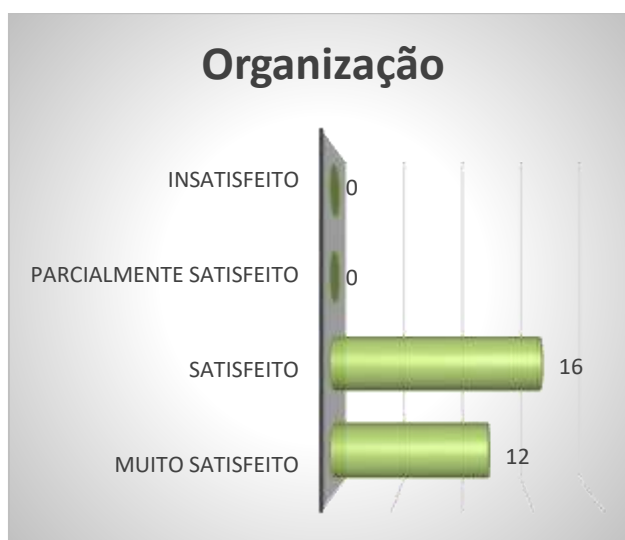


Turma



Como você avalia a Organização (infraestrutura, som e duração)?

1. Satisfeito (16 votos)
57,14%
2. Muito satisfeito (12 votos)
42,86%
3. Parcialmente satisfeito (0 votos)
0,00%
4. Insatisfeito (0 votos)
0,00%



Legenda do gráfico acima:

MS + S: Respostas Muito Satisfeito + Satisfeito

PS+I: Respostas Parcialmente Satisfeito + Insatisfeito

A soma das respostas “Muito satisfeito” e “Satisfeito” foi de **100%** do total de respostas.

Como você avalia a Divulgação do evento ocorrido?

1. Satisfeito (16 votos)

57,14%

2. Muito satisfeito (12 votos)

42,86%

3. Parcialmente satisfeito (0 votos)

0,00%

4. Insatisfeito (0 votos)

0,00%



Legenda do gráfico acima:

MS + S: Respostas Muito Satisfeito + Satisfeito

PS+I: Respostas Parcialmente Satisfeito + Insatisfeito

A soma das respostas “Muito satisfeito” e “Satisfeito” foi de **100%** do total de respostas.

Como você avalia o Expositor (capacidade de transmitir conhecimento, esclarecimento de dúvidas, fidelidade ao tema)?

1. Muito satisfeito (15 votos)

53,57%

2. Satisfeito (11 votos)

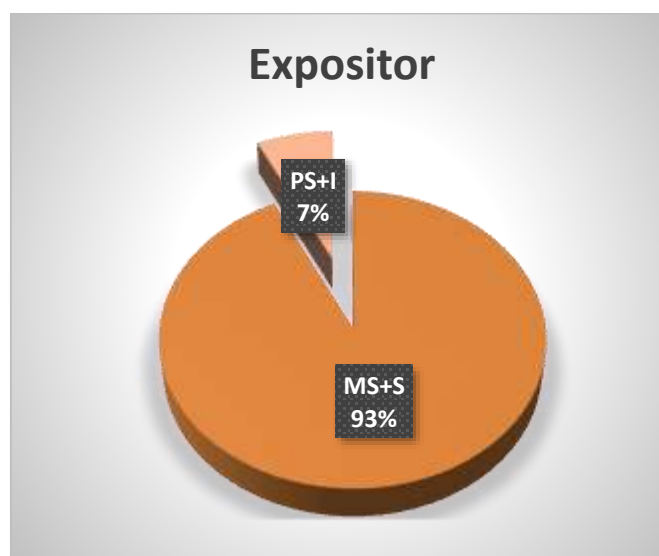
39,29%

3. Parcialmente satisfeito (2 votos)

7,14%

4. Insatisfeito (0 votos)

0,00%



Legenda do gráfico acima:


MS + S: Respostas Muito Satisfeito + Satisfeito

PS+I: Respostas Parcialmente Satisfeito + Insatisfeito

A soma das respostas “Muito satisfeito” e “Satisfeito” foi de **93%** do total de respostas.

Como você avalia a Atividade Acadêmica (tema e formato)?

1. Satisfeito (17 votos)
60,71%
2. Muito satisfeito (9 votos)
32,14%
3. Parcialmente satisfeito (2 votos)
7,14%
4. Insatisfeito (0 votos)
0,00%



Legenda do gráfico acima:

MS + S: Respostas Muito Satisfeito + Satisfeito

PS+I: Respostas Parcialmente Satisfeito + Insatisfeito

A soma das respostas “Muito satisfeito” e “Satisfeito” foi de **93%** do total de respostas.

Qual é a sua autoavaliação (conhecimento adquirido, atendimento das expectativas)?

1. Satisfeito (15 votos)

53,57%

2. Muito satisfeito (12 votos)

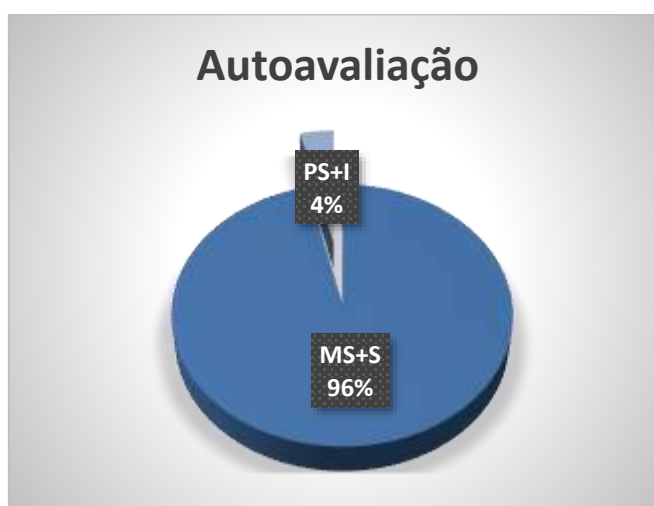
42,86%

3. Parcialmente satisfeito (1 votos)

3,57%

4. Insatisfeito (0 votos)

0,00%



Legenda do gráfico acima:

MS + S: Respostas Muito Satisfeito + Satisfeito

PS+I: Respostas Parcialmente Satisfeito + Insatisfeito

A soma das respostas “Muito satisfeito” e “Satisfeito” foi de **96%** do total de respostas.

Conclusão:

A meta estipulada foi atingida para todos os itens avaliados.

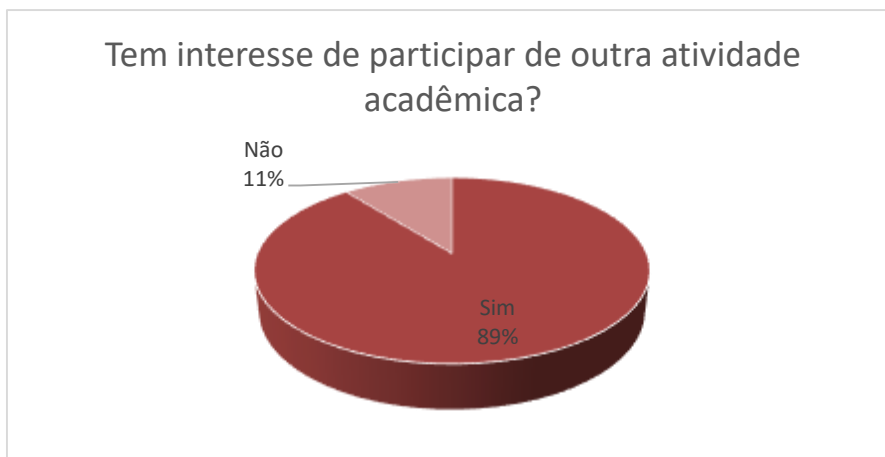
Tem interesse de participar de outra atividade acadêmica?

1. Sim (25 votos)

89,29%

2. Não (3 votos)

10,71%



Nota: as respostas de texto não são publicáveis.