

Pesquisa de Satisfação



facebook/fdsma_oficial



instagram/fdsma_oficial



youtube/fdsmaoficial



twitter/fdsma_oficial

PALESTRA ON-LINE

DIREITO DO TRABALHO NA PANDEMIA

Palestrante e Responsável:

Professor Dr.

Paulo Eduardo Vieira de Oliveira

Informações

Data: **16 de maio (sábado)**

Horário: **10h** - Carga Horária: **5h**

Duração aproximada: 1h

Público alvo: Alunos da graduação, extensão, pós-graduação, mestrado, egressos e comunidade externa.

Controle de Presença: inscrição utilizando o e-mail cadastrado na FDSM e presença on-line em pelo menos 50% do tempo da atividade.

<https://event.webinarjam.com/register/119/2zqg8c2x>



Informações: Núcleo de Extensão - 35 3449.8125 - extensao@fdsma.edu.br

Análise dos dados

Palestra On-line

Tema: Direito do Trabalho na Pandemia

Palestrante e Responsável: Prof. Dr. Paulo Eduardo Vieira de Oliveira

Data: 16/05/2020, sábado.

Horário: 10h

Local: Webinar

1. Setor responsável	Núcleo de Extensão
2. Setores de suporte	ASCOM e Logística.
3. Coleta de dados - formato	Formulário eletrônico, disponível no novo portal do aluno (http://portal.fds.edu.br/)
4. Divulgação dos resultados	www.fds.edu.br – link CPA
5. Meta	A soma das respostas “Muito satisfeito” e “Satisfeito” deve ser de no mínimo 70% do total de respostas.
6. Nº de formulários respondidos	43 pessoas responderam à enquete de 127 usuários filtrados (33,86% de participação).

Perguntas da Enquete

Qual é o seu perfil?

1. Aluno do 1º período da graduação (13 votos)

30,23%

2. Aluno do 9º período da graduação (12 votos)

27,91%

3. Aluno do 5º período da graduação (7 votos)

16,28%

4. Aluno do 3º período da graduação (6 votos)

13,95%

5. Aluno do 7º período da graduação (5 votos)

11,63%

6. Aluno do Mestrado (0 votos)

0,00%

7. Aluno da Especialização (0 votos)

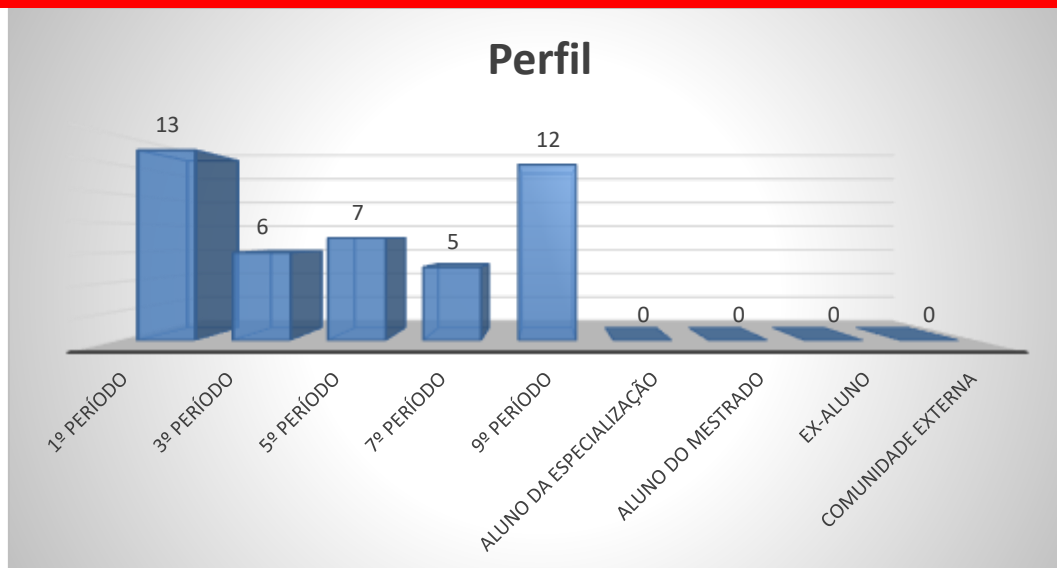
0,00%

8. Comunidade Externa (0 votos)

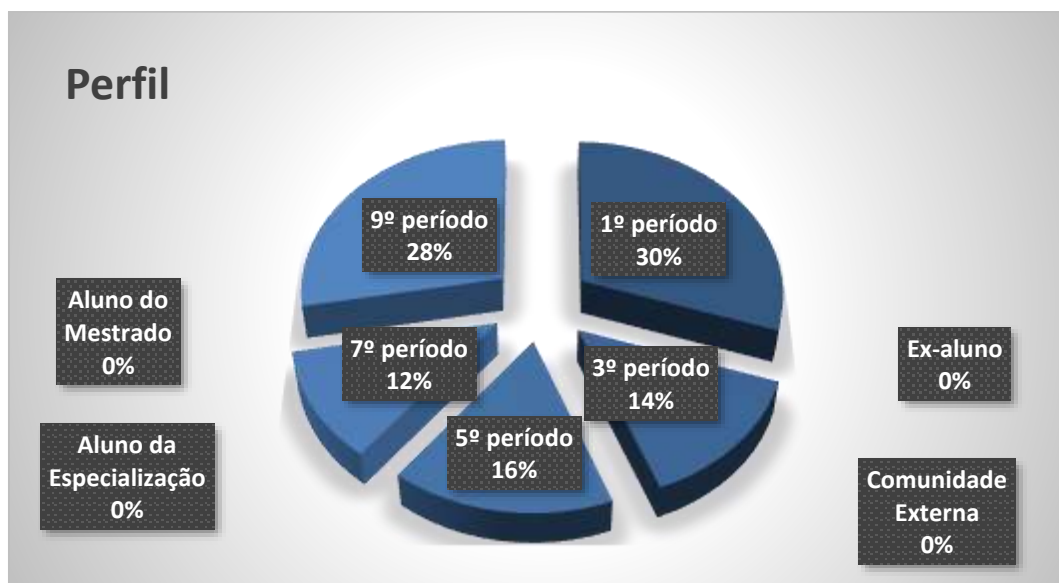
0,00%

9. Ex-aluno (0 votos)

0,00%



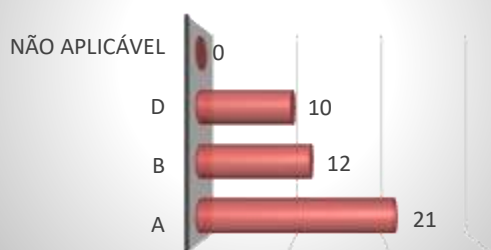
Perfil



Qual é a sua turma, se aluno da graduação?

1. A (21 votos)
48,84%
2. B (12 votos)
27,91%
3. D (10 votos)
23,26%
4. Não aplicável (se ex- aluno, comunidade externa, aluno da especialização ou aluno do mestrado) (0 votos)
0,00%

Distribuição por Turma



Turma



Como você avalia a Organização (infraestrutura, som e duração)?

1. Satisfeito (22 votos)

51,16%

2. Muito satisfeito (21 votos)


48,84%

3. Parcialmente satisfeito (0 votos)

0,00%

4. Insatisfeito (0 votos)

0,00%



Legenda do gráfico acima:

MS + S: Respostas Muito Satisfeito + Satisfeito

PS+I: Respostas Parcialmente Satisfeito + Insatisfeito

A soma das respostas “Muito satisfeito” e “Satisfeito” foi de **100%** do total de respostas.

Como você avalia a Divulgação do evento ocorrido?

1. Muito satisfeito (21 votos)

48,84%

2. Satisfeito (17 votos)

39,53%

3. Parcialmente satisfeito (5 votos)

11,63%

4. Insatisfeito (0 votos)

0,00%



Legenda do gráfico acima:

MS + S: Respostas Muito Satisfeito + Satisfeito

PS+I: Respostas Parcialmente Satisfeito + Insatisfeito

A soma das respostas “Muito satisfeito” e “Satisfeito” foi de 88% do total de respostas.

Como você avalia o Expositor (capacidade de transmitir conhecimento, esclarecimento de dúvidas, fidelidade ao tema)?

1. Muito satisfeito (29 votos)

67,44%

2. Satisfeito (13 votos)

30,23%

3. Parcialmente satisfeito (1 votos)

2,33%

4. Insatisfeito (0 votos)

0,00%



Legenda do gráfico acima:

MS + S: Respostas Muito Satisfeito + Satisfeito

PS+I: Respostas Parcialmente Satisfeito + Insatisfeito

A soma das respostas “Muito satisfeito” e “Satisfeito” foi de 98% do total de respostas.

Como você avalia a Atividade Acadêmica (tema e formato)?

1. Muito satisfeito (26 votos)

60,47%

2. Satisfeito (16 votos)



37,21%

3. Parcialmente satisfeito (1 votos)

2,33%

4. Insatisfeito (0 votos)

0,00%



Legenda do gráfico acima:

MS + S: Respostas Muito Satisfeito + Satisfeito

PS+I: Respostas Parcialmente Satisfeito + Insatisfeito

A soma das respostas “Muito satisfeito” e “Satisfeito” foi de 98% do total de respostas.

Qual é a sua autoavaliação (conhecimento adquirido, atendimento das expectativas)?

1. Muito satisfeito (24 votos)

55,81%

2. Satisfeito (13 votos)

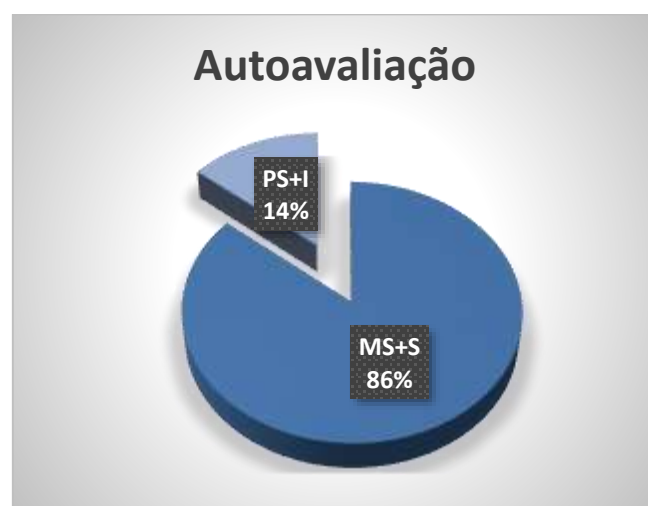
30,23%

3. Parcialmente satisfeito (6 votos)

13,95%

4. Insatisfeito (0 votos)

0,00%



Legenda do gráfico acima:

MS + S: Respostas Muito Satisfeito + Satisfeito

PS+I: Respostas Parcialmente Satisfeito + Insatisfeito

A soma das respostas “Muito satisfeito” e “Satisfeito” foi de **86%** do total de respostas.

Conclusão:

A meta estipulada foi atingida para todos os itens avaliados.

Tem interesse de participar de outra atividade acadêmica?

1. Sim (41 votos)

95,35%

2. Não (2 votos)

4,65%



Nota: as respostas de texto não são publicáveis.