

Pesquisa de Satisfação



facebook/fdsm.official



instagram/fdsm_oficial



youtube/fdsmoficial



twitter/fdsm_oficial

PALESTRA ON-LINE GOVERNANÇA, COMPLIANCE E ACCOUNTABILITY: NOVAS FRONTEIRAS DE ATUAÇÃO EM DIREITO

Palestrantes

**Prof. Dr. Ricardo Alves de Lima e
Prof. Me. Pedro Henrique Nunes Fernandes**

Responsável

Prof. Dr. Ricardo Alves de Lima

Informações

Data: **09 de maio (sábado)**

Horário: **10h** - Carga Horária: **5h**

Duração aproximada: 1h

Público alvo: Alunos da graduação, extensão, pós-graduação, mestrado, egressos e comunidade externa.

Controle de Presença: inscrição utilizando o e-mail cadastrado na FDSM e presença on-line em pelo menos 50% do tempo da atividade.

<https://event.webinarjam.com/register/119/2zqg8c2x>

Informações: Núcleo de Extensão - 35 3449.8125 - extensao@fdsm.edu.br

Análise dos dados

Palestra On-line

Tema: Governança, compliance e accountability: novas fronteiras de atuação em Direito

Palestrantes: Professores Dr. Ricardo Alves de Lima e Me. Pedro Henrique Nunes Fernandes

Responsável: Prof. Dr. Ricardo Alves de Lima.

Data: 09/05/2020, sábado.

Horário: 10h

Local: Webinar

1. Setor responsável	Núcleo de Extensão
2. Setores de suporte	ASCOM e Logística.
3. Coleta de dados - formato	Formulário eletrônico, disponível no novo portal do aluno (http://portal.fds.edu.br/)
4. Divulgação dos resultados	www.fds.edu.br – link CPA
5. Meta	A soma das respostas “Muito satisfeito” e “Satisfeito” deve ser de no mínimo 70% do total de respostas.
6. Nº de formulários respondidos	58 pessoas responderam à enquete de 128 usuários filtrados (45,31% de participação).

Perguntas da Enquete

Qual é o seu perfil?

1. Aluno do 9º período da graduação (14 votos)

24,14%

2. Aluno do 3º período da graduação (14 votos)

24,14%

3. Aluno do 5º período da graduação (10 votos)

17,24%

4. Aluno do 7º período da graduação (10 votos)

17,24%

5. Aluno do 1º período da graduação (10 votos)

17,24%

6. Aluno do Mestrado (0 votos)

0,00%

7. Aluno da Especialização (0 votos)

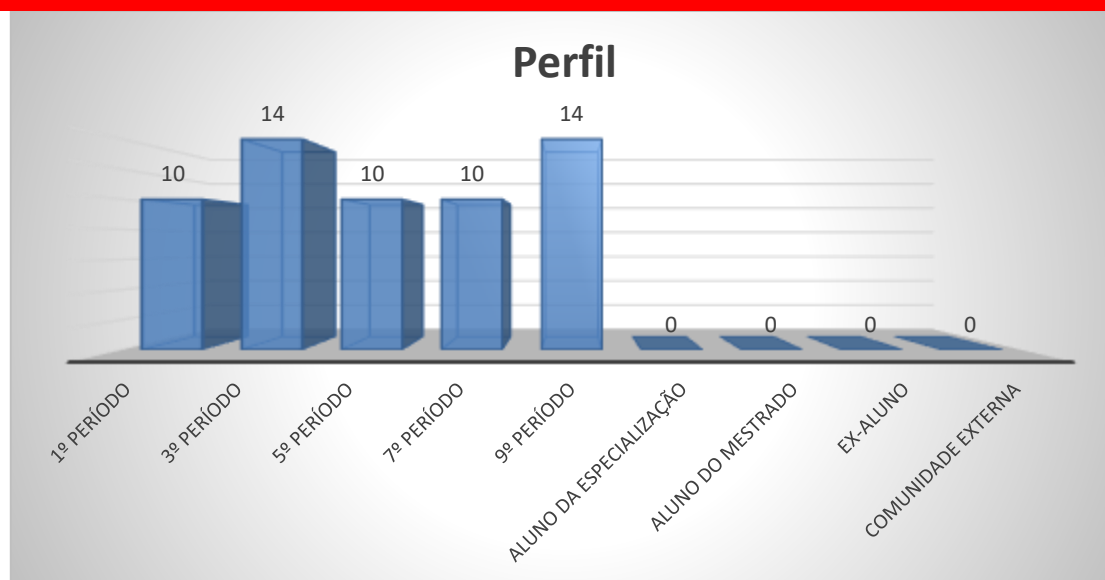
0,00%

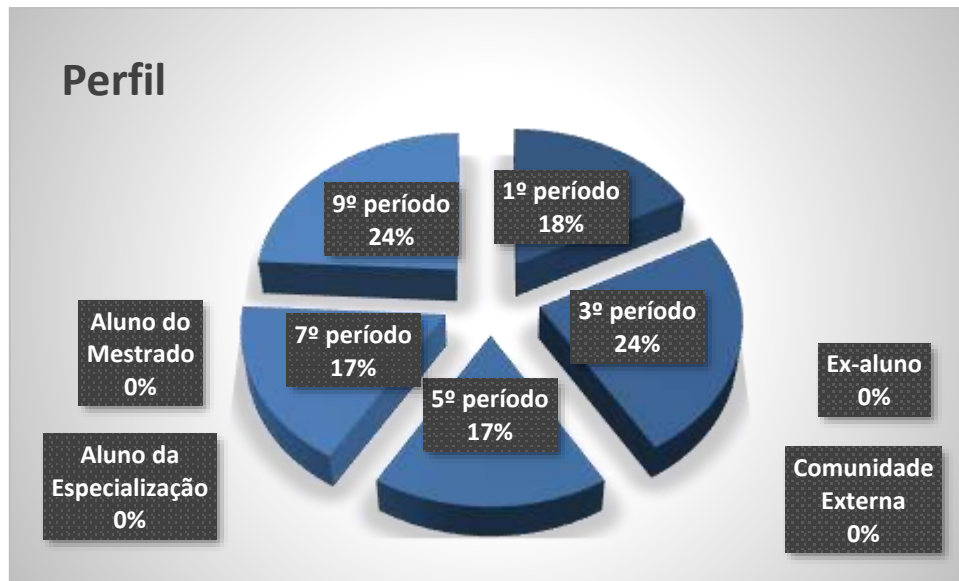
8. Comunidade Externa (0 votos)

0,00%

9. Ex-aluno (0 votos)

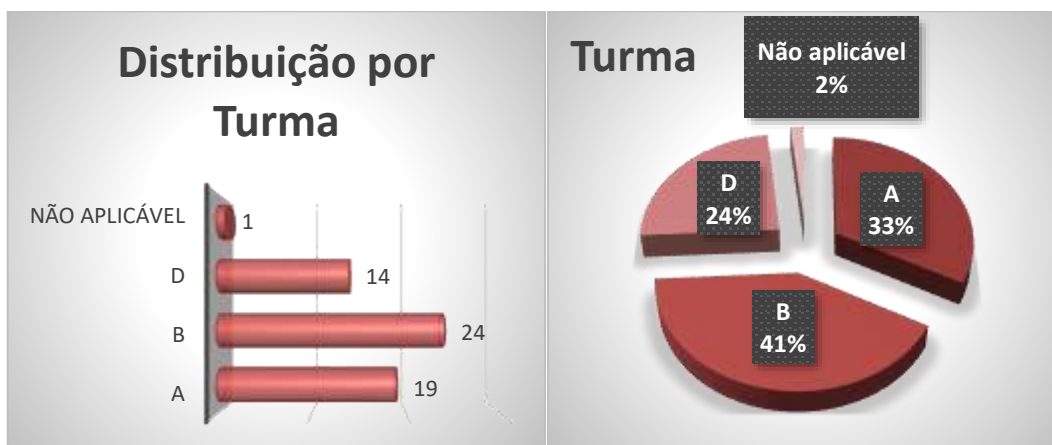
0,00%





Qual é a sua turma, se aluno da graduação?

1. B (24 votos)
41,38%
2. A (19 votos)
32,76%
3. D (14 votos)
24,14%
4. Não aplicável (se ex- aluno, comunidade externa, aluno da especialização ou aluno do mestrado) (1 votos)
1,72%



Como você avalia a Organização (infraestrutura, som e duração)?

1. Muito satisfeito (35 votos)

60,34%

2. Satisfeito (22 votos)

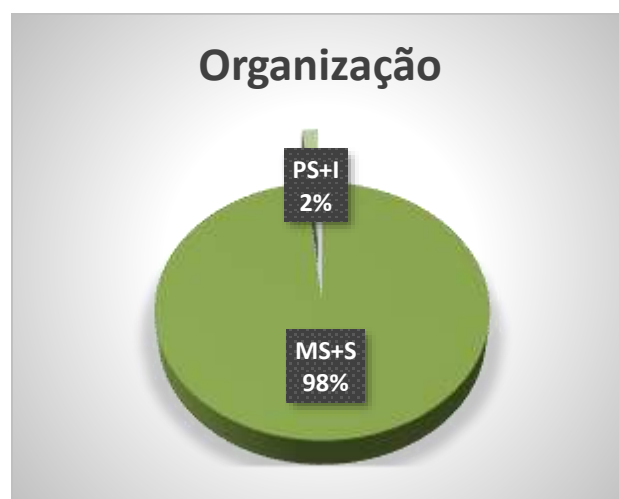
37,93%

3. Parcialmente satisfeito (1 votos)

1,72%

4. Insatisfeito (0 votos)

0,00%



Legenda do gráfico acima:

MS + S: Respostas Muito Satisfeito + Satisfeito

PS+I: Respostas Parcialmente Satisfeito + Insatisfeito

A soma das respostas “Muito satisfeito” e “Satisfeito” foi de 98% do total de respostas.

Como você avalia a Divulgação do evento ocorrido?

1. Muito satisfeito (34 votos)

58,62%

2. Satisfeito (21 votos)

36,21%

3. Parcialmente satisfeito (3 votos)

5,17%

4. Insatisfeito (0 votos)

0,00%



Legenda do gráfico acima:

MS + S: Respostas Muito Satisfeito + Satisfeito

PS+I: Respostas Parcialmente Satisfeito + Insatisfeito

A soma das respostas “Muito satisfeito” e “Satisfeito” foi de 95% do total de respostas.

Como você avalia o Expositor (capacidade de transmitir conhecimento, esclarecimento de dúvidas, fidelidade ao tema)?

1. Muito satisfeito (40 votos)

68,97%

2. Satisfeito (15 votos)

25,86%

3. Parcialmente satisfeito (3 votos)

5,17%

4. Insatisfeito (0 votos)

0,00%



Legenda do gráfico acima:

MS + S: Respostas Muito Satisfeito + Satisfeito

PS+I: Respostas Parcialmente Satisfeito + Insatisfeito

A soma das respostas “Muito satisfeito” e “Satisfeito” foi de 95% do total de respostas.

Como você avalia a Atividade Acadêmica (tema e formato)?

1. Muito satisfeito (38 votos)

65,52%

2. Satisfeito (18 votos)

31,03%

3. Parcialmente satisfeito (2 votos)

3,45%

4. Insatisfeito (0 votos)

0,00%



Legenda do gráfico acima:

MS + S: Respostas Muito Satisfeito + Satisfeito

PS+I: Respostas Parcialmente Satisfeito + Insatisfeito

A soma das respostas “Muito satisfeito” e “Satisfeito” foi de 97% do total de respostas.

Qual é a sua autoavaliação (conhecimento adquirido, atendimento das expectativas)?

1. Muito satisfeito (37 votos)

63,79%

2. Satisfeito (18 votos)

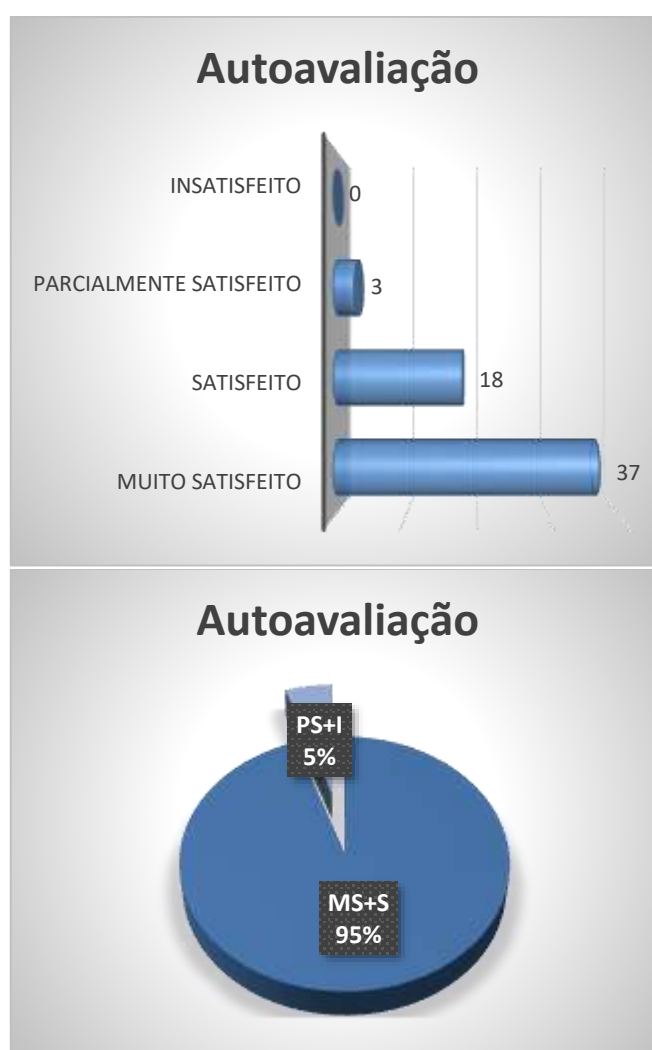
31,03%

3. Parcialmente satisfeito (3 votos)

5,17%

4. Insatisfeito (0 votos)

0,00%



Legenda do gráfico acima:

MS + S: Respostas Muito Satisfeito + Satisfeito

PS+I: Respostas Parcialmente Satisfeito + Insatisfeito

A soma das respostas “Muito satisfeito” e “Satisfeito” foi de **95%** do total de respostas.

Conclusão:

A meta estipulada foi atingida para todos os itens avaliados.

Tem interesse de participar de outra atividade acadêmica?

1. Sim (54 votos)

93,10%

2. Não (4 votos)

6,90%



Nota: as respostas de texto não são publicáveis