

Pesquisa de Satisfação



facebook/fdsm.oficial



instagram/fdsm_oficial



youtube/fdsmoficial



twitter/fdsm_oficial

PALESTRA ON-LINE

PANDEMIA E JUDICIÁRIO BRASILEIRO: RELATOS DE UMA EXPERIÊNCIA COM JOSÉ HENRIQUE MALLMANN

Expositor

Dr. José Henrique Mallmann

Juiz de Direito da 2ª Vara Criminal de Poços de Caldas

Responsável

Professora Ma. Ana Carolina de Faria Silvestre

Informações

Data: **05 de maio (terça)**

Horário: **16h** - Carga Horária: **5h**

Duração aproximada: 1h

Público alvo: Alunos da graduação, extensão, pós-graduação, mestrado, egressos e comunidade externa.

Controle de Presença: inscrição utilizando o e-mail cadastrado na FDSM e presença on-line em pelo menos 50% do tempo da atividade.

<https://event.webinarjam.com/register/113/vyrk4b12>

Informações: Núcleo de Extensão - 35 3449.8125 - extensao@fdsm.edu.br

Análise dos dados

Palestra On-line

Tema: Pandemia e Judiciário Brasileiro: relatos de uma experiência com José Henrique Mallmann

Palestrante: Dr. José Henrique Mallmann (Juiz de Direito da 2ª Vara Criminal de Poços de Caldas)

Responsável: Prof. Ma. Ana Carolina de Faria Silvestre.

Data: 05/05/2020, terça-feira.

Horário: 16h

Local: Webinar

1. Setor responsável	Núcleo de Extensão
2. Setores de suporte	ASCOM e Logística.
3. Coleta de dados - formato	Formulário eletrônico, disponível no novo portal do aluno (http://portal.fdsm.edu.br/)
4. Divulgação dos resultados	www.fdsm.edu.br – link CPA
5. Meta	A soma das respostas “Muito satisfeito” e “Satisfeito” deve ser de no mínimo 70% do total de respostas.
6. Nº de formulários respondidos	86 pessoas responderam à enquete de 175 usuários filtrados (49,14% de participação).

Perguntas da Enquete

Qual é o seu perfil?

1. Aluno do 3º período da graduação (29 votos)

33,72%

2. Aluno do 9º período da graduação (18 votos)

20,93%

3. Aluno do 1º período da graduação (17 votos)

19,77%

4. Aluno do 5º período da graduação (13 votos)

15,12%

5. Aluno do 7º período da graduação (9 votos)

10,47%

6. Aluno do Mestrado (0 votos)

0,00%

7. Aluno da Especialização (0 votos)

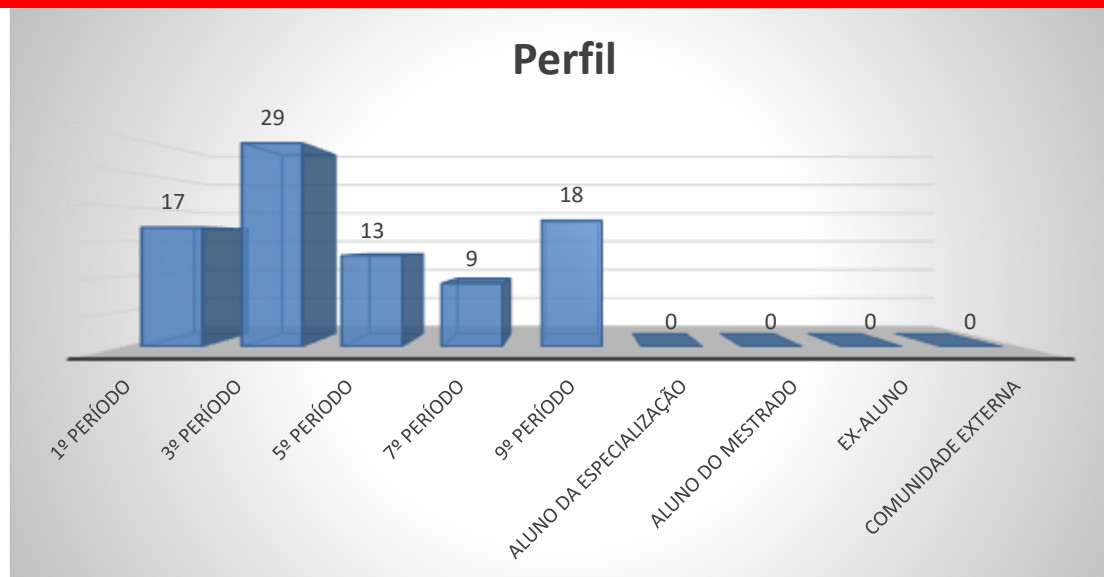
0,00%

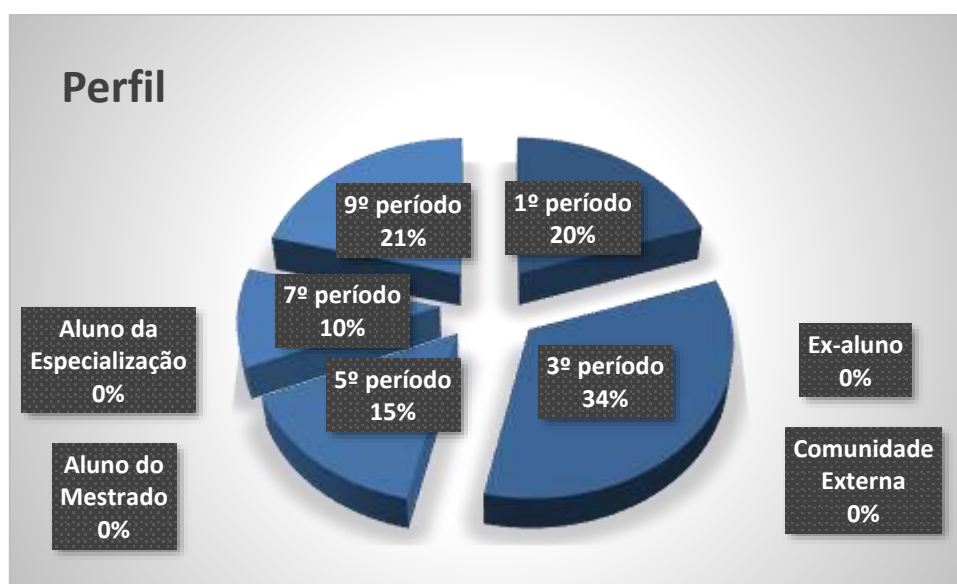
8. Comunidade Externa (0 votos)

0,00%

9. Ex-aluno (0 votos)

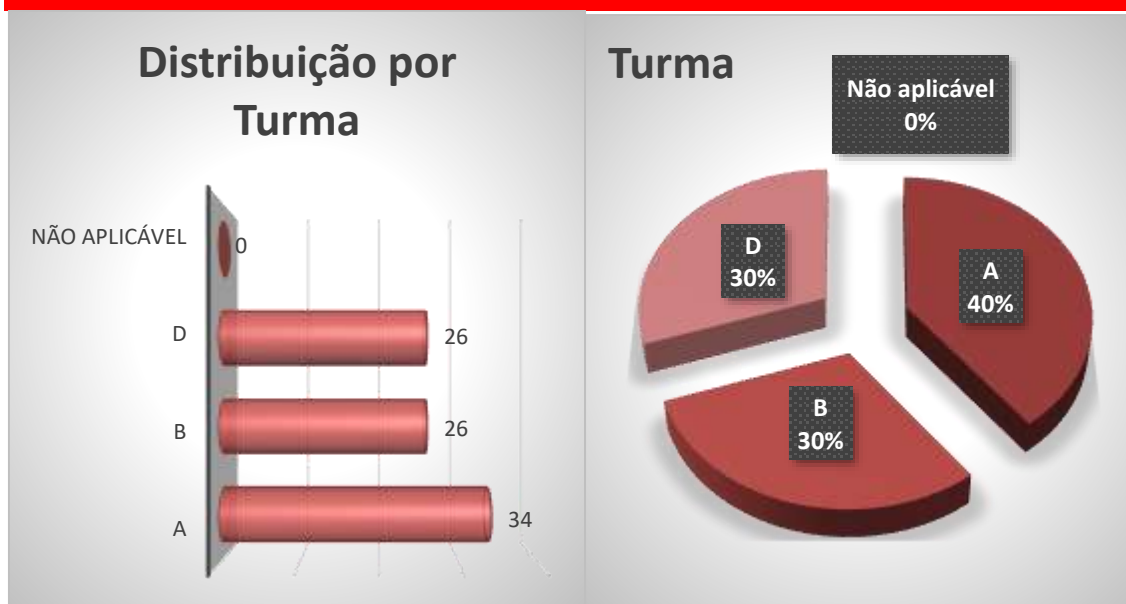
0,00%





Qual é a sua turma, se aluno da graduação?

1. A (34 votos)
39,53%
2. B (26 votos)
30,23%
3. D (26 votos)
30,23%
4. Não aplicável (se ex- aluno, comunidade externa, aluno da especialização ou aluno do mestrado) (0 votos)
0,00%



Como você avalia a Organização (infraestrutura, som e duração)?

1. Muito satisfeito (42 votos)

48,84%

2. Satisfeito (38 votos)


44,19%

3. Parcialmente satisfeito (5 votos)

5,81%

4. Insatisfeito (1 votos)

1,16%



Legenda do gráfico acima:

MS + S: Respostas Muito Satisfeito + Satisfeito

PS+I: Respostas Parcialmente Satisfeito + Insatisfeito

A soma das respostas “Muito satisfeito” e “Satisfeito” foi de **93%** do total de respostas.

Como você avalia a Divulgação do evento ocorrido?

1. Muito satisfeito (47 votos)

54,65%

2. Satisfeito (32 votos)

37,21%

3. Parcialmente satisfeito (6 votos)

6,98%

4. Insatisfeito (1 votos)

1,16%



Legenda do gráfico acima:

MS + S: Respostas Muito Satisfeito + Satisfeito

PS+I: Respostas Parcialmente Satisfeito + Insatisfeito

A soma das respostas “Muito satisfeito” e “Satisfeito” foi de 92% do total de respostas.

Como você avalia o Expositor (capacidade de transmitir conhecimento, esclarecimento de dúvidas, fidelidade ao tema)?

1. Muito satisfeito (48 votos)

55,81%

2. Satisfeito (36 votos)

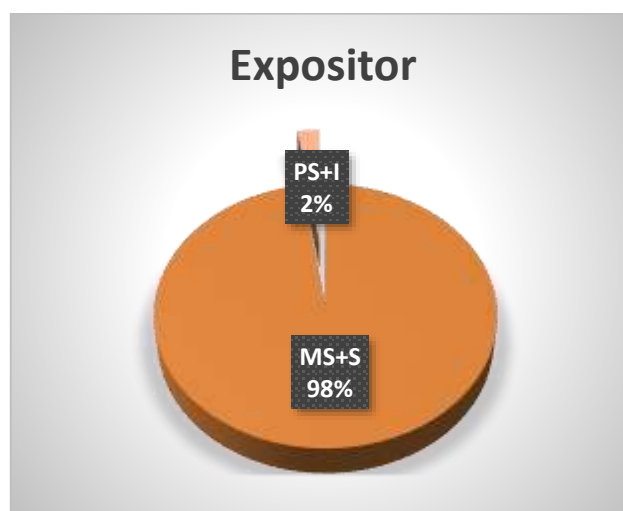
41,86%

3. Parcialmente satisfeito (1 votos)

1,16%

4. Insatisfeito (1 votos)

1,16%



Legenda do gráfico acima:


MS + S: Respostas Muito Satisfeito + Satisfeito

PS+I: Respostas Parcialmente Satisfeito + Insatisfeito

A soma das respostas “Muito satisfeito” e “Satisfeito” foi de 98% do total de respostas.

Como você avalia a Atividade Acadêmica (tema e formato)?

1. Muito satisfeito (48 votos)
55,81%
2. Satisfeito (37 votos)
43,02%
3. Insatisfeito (1 votos)
1,16%
4. Parcialmente satisfeito (0 votos)
0,00%



Legenda do gráfico acima:

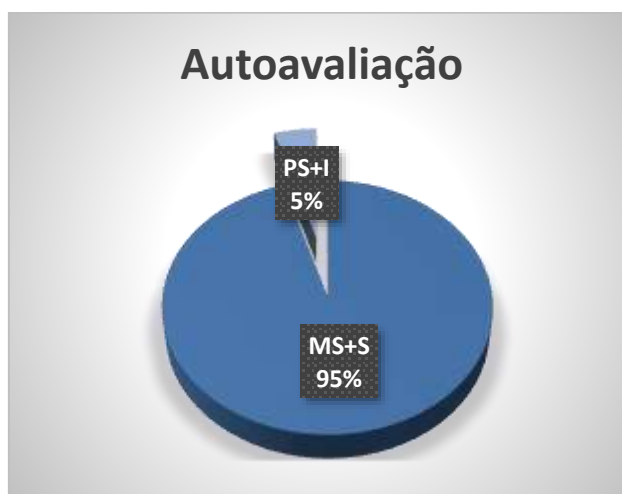

MS + S: Respostas Muito Satisfeito + Satisfeito

PS+I: Respostas Parcialmente Satisfeito + Insatisfeito

A soma das respostas “Muito satisfeito” e “Satisfeito” foi de 99% do total de respostas.

Qual é a sua autoavaliação (conhecimento adquirido, atendimento das expectativas)?

1. Satisfeito (42 votos)
48,84%
2. Muito satisfeito (40 votos)
46,51%
3. Parcialmente satisfeito (3 votos)
3,49%
4. Insatisfeito (1 votos)
1,16%



Legenda do gráfico acima:

MS + S: Respostas Muito Satisfeito + Satisfeito

PS+I: Respostas Parcialmente Satisfeito + Insatisfeito

A soma das respostas “Muito satisfeito” e “Satisfeito” foi de 95% do total de respostas.

Tem interesse de participar de outra atividade acadêmica?

1. Sim (80 votos)

93,02%

2. Não (6 votos)

6,98%



Nota: as respostas de texto não são publicáveis