




## Pesquisa de Satisfação



CICLO DE PALESTRAS DIREITO EM TEMPOS DA COVID-19

PALESTRA 3

# CIVILIZAÇÃO X BARBÁRIE: O DEBATE ECONÔMICO PÓS COVID-19

Palestrante

**Prof. Dr. Daniel Francisco Nagao Menezes**

PPGD Direito Político e Econômico da Faculdade de Direito da Universidade Presbiteriana Mackenzie

Responsável

Grupo de Pesquisa Laboratório de Políticas Públicas e Direitos Fundamentais (LabDirF) -

Professora Dr. Ana Elisa Spaoloni Queiroz Assis.



## Informações

Palestra On-Line (virtual em tempo real)

Data: **06/05/2020**

Local: **Rede Social (Webinar Jam)** - Horário: **18h** - Carga Horária: **5h**

Duração aproximada: 1h

**Público alvo: Alunos da graduação, extensão, pós-graduação, mestrado, egressos e comunidade externa.**

Controle de Presença: Presença on-line em pelo menos 50% do tempo da atividade.

<https://event.webinarjam.com/register/85/n7qgzb1v>

Informações: Núcleo de Extensão - 35 3449.8125 - [extensao@fdsm.edu.br](mailto:extensao@fdsm.edu.br)

### Análise dos dados

Palestra On-line

Tema: Civilização X Barbárie: o debate econômico pós COVID-19

Palestrantes: Prof. Dra. Ana Elisa Spaolonzi Queiroz Assis e Prof. Dr. Daniel Francisco Nagao Menezes

Responsável: Grupo de Pesquisa Laboratório de Políticas Públicas e Direitos Fundamentais (LabDirF) .

Data: 06/05/2020, quarta-feira.

Horário: 18h

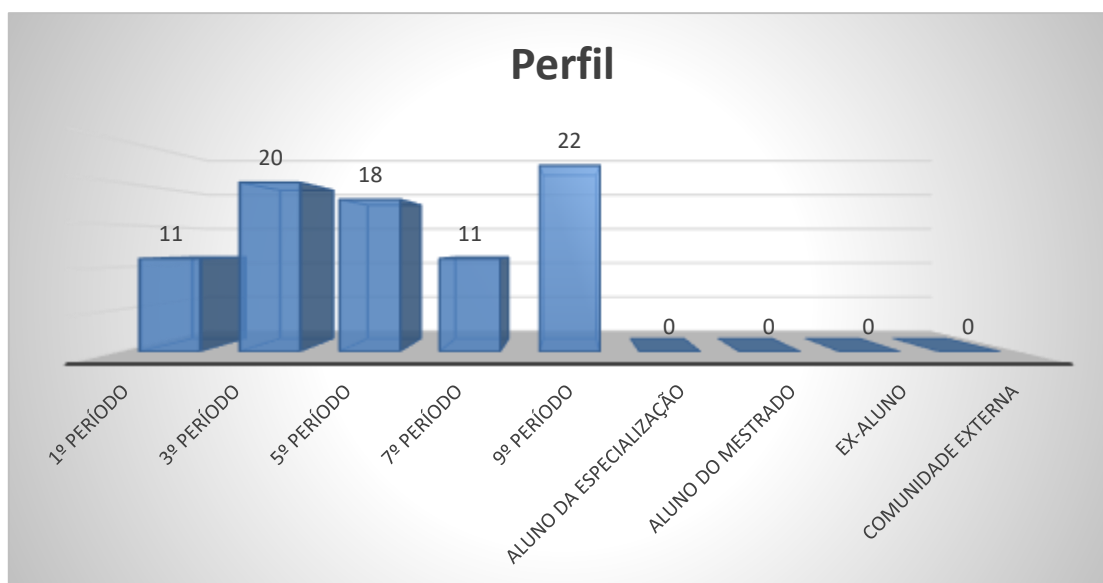
Local: Webinar

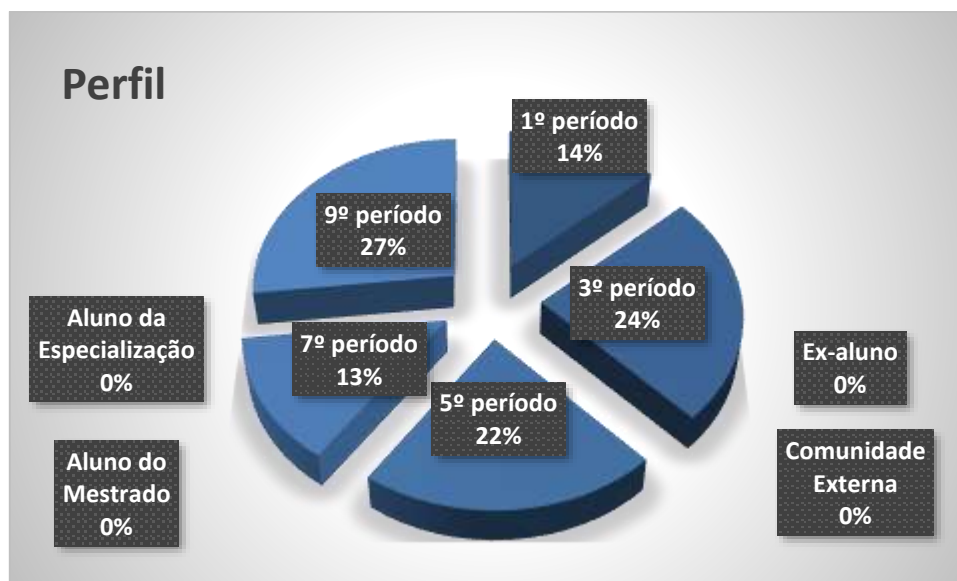
1. Setor responsável	Núcleo de Extensão
2. Setores de suporte	ASCOM e Logística.
3. Coleta de dados - formato	Formulário eletrônico, disponível no novo portal do aluno ( <a href="http://portal.fdsm.edu.br/">http://portal.fdsm.edu.br/</a> )
4. Divulgação dos resultados	<a href="http://www.fdsm.edu.br">www.fdsm.edu.br</a> – link CPA
5. Meta	A soma das respostas “Muito satisfeito” e “Satisfeito” deve ser de no mínimo 70% do total de respostas.
6. Nº de formulários respondidos	82 pessoas responderam à enquete de 209 usuários filtrados (39,23% de participação).

## Perguntas da Enquete

### Qual é o seu perfil?

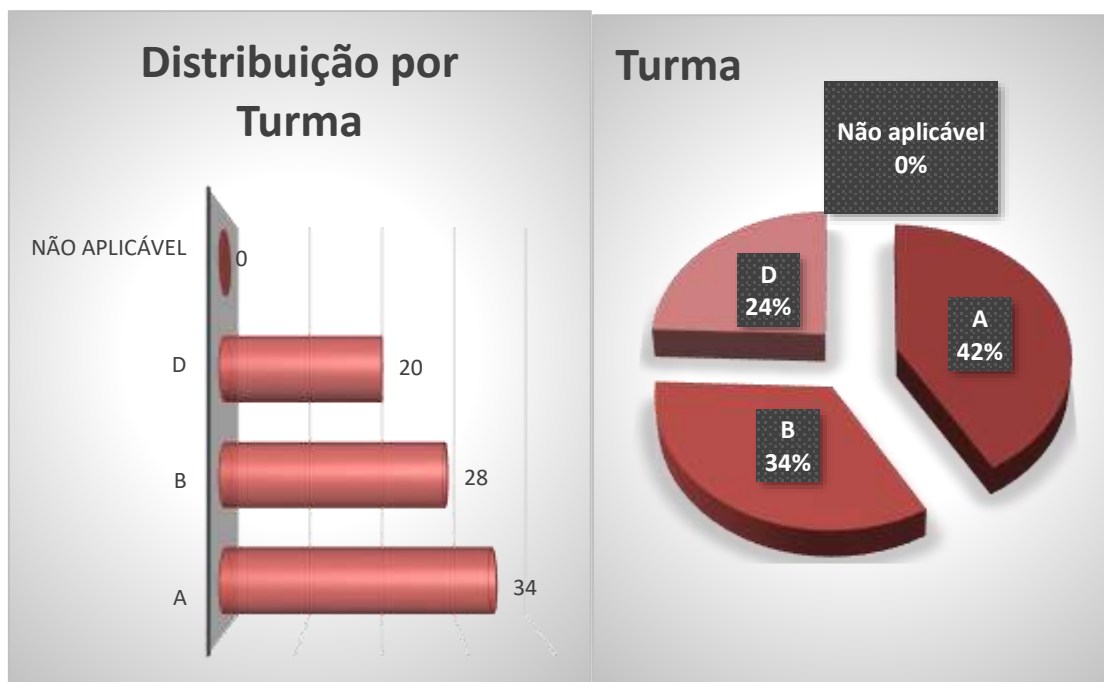
1. Aluno do 9º período da graduação (22 votos)  
26,83%
2. Aluno do 3º período da graduação (20 votos)  
24,39%
3. Aluno do 5º período da graduação (18 votos)  
21,95%
4. Aluno do 7º período da graduação (11 votos)  
13,41%
5. Aluno do 1º período da graduação (11 votos)  
13,41%
6. Aluno do Mestrado (0 votos)  
0,00%
7. Aluno da Especialização (0 votos)  
0,00%
8. Comunidade Externa (0 votos)  
0,00%
9. Ex-aluno (0 votos)  
0,00%





Qual é a sua turma, se aluno da graduação?

1. A (34 votos)  
41,46%
2. B (28 votos)  
34,15%
3. D (20 votos)  
24,39%
4. Não aplicável (se ex- aluno, comunidade externa, aluno da especialização ou aluno do mestrado) (0 votos)  
0,00%



## Como você avalia a Organização (infraestrutura, som e duração)?

1. Muito satisfeito (45 votos)

54,88%

2. Satisfeito (33 votos)

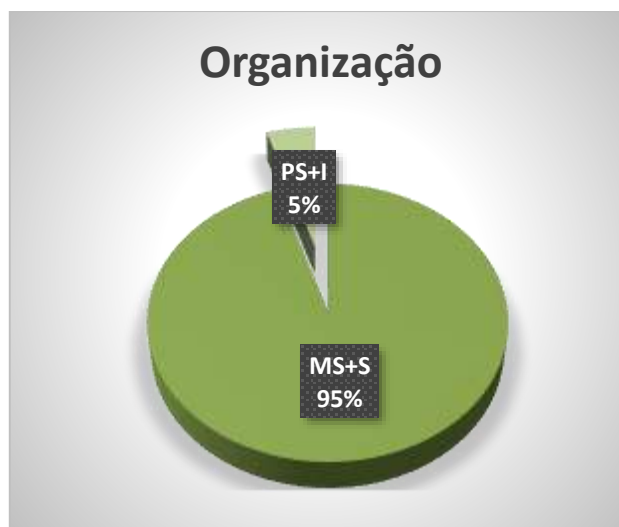
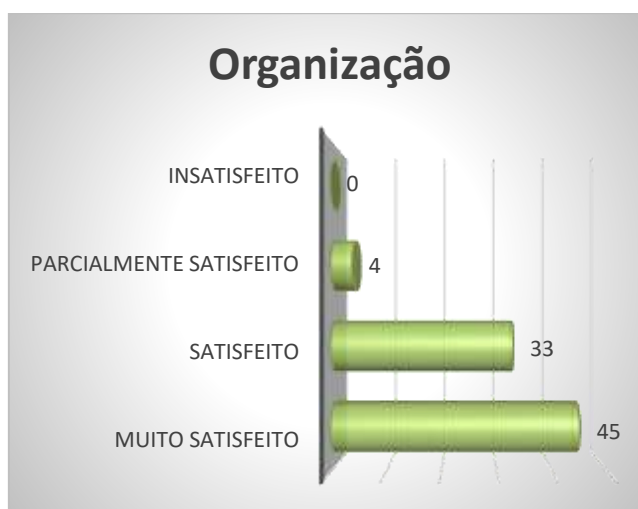
40,24%

3. Parcialmente satisfeito (4 votos)

4,88%

4. Insatisfeito (0 votos)

0,00%



Legenda do gráfico acima:

MS + S: Respostas Muito Satisfeito + Satisfeito

PS+I: Respostas Parcialmente Satisfeito + Insatisfeito

A soma das respostas “Muito satisfeito” e “Satisfeito” foi de **95%** do total de respostas.

## Como você avalia a Divulgação do evento ocorrido?

1. Muito satisfeito (53 votos)

64,63%

2. Satisfeito (27 votos)

32,93%

3. Parcialmente satisfeito (2 votos)

2,44%

4. Insatisfeito (0 votos)

0,00%



Legenda do gráfico acima:

MS + S: Respostas Muito Satisfeito + Satisfeito

PS+I: Respostas Parcialmente Satisfeito + Insatisfeito

**A soma das respostas “Muito satisfeito” e “Satisfeito” foi de 98% do total de respostas.**

Como você avalia o Expositor (capacidade de transmitir conhecimento, esclarecimento de dúvidas, fidelidade ao tema)?

1. Muito satisfeito (55 votos)

67,07%

2. Satisfeito (25 votos)

30,49%

3. Parcialmente satisfeito (1 votos)

1,22%

4. Insatisfeito (1 votos)

1,22%



Legenda do gráfico acima:

MS + S: Respostas Muito Satisfeito + Satisfeito

PS+I: Respostas Parcialmente Satisfeito + Insatisfeito

**A soma das respostas “Muito satisfeito” e “Satisfeito” foi de 98% do total de respostas.**

## Como você avalia a Atividade Acadêmica (tema e formato)?

1. Muito satisfeito (55 votos)

67,07%

2. Satisfeito (25 votos)


30,49%

3. Parcialmente satisfeito (2 votos)

2,44%

4. Insatisfeito (0 votos)

0,00%



Legenda do gráfico acima:

MS + S: Respostas Muito Satisfeito + Satisfeito

PS+I: Respostas Parcialmente Satisfeito + Insatisfeito

**A soma das respostas “Muito satisfeito” e “Satisfeito” foi de 98% do total de respostas.**



Qual é a sua autoavaliação (conhecimento adquirido, atendimento das expectativas)?

1. Muito satisfeito (49 votos)

59,76%

2. Satisfeito (30 votos)

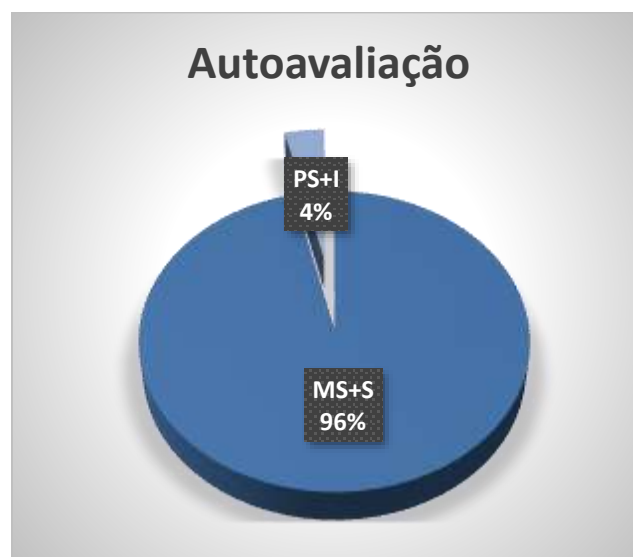

36,59%

3. Parcialmente satisfeito (2 votos)

2,44%

4. Insatisfeito (1 voto)

1,22%



Legenda do gráfico acima:

MS + S: Respostas Muito Satisfeito + Satisfeito

PS+I: Respostas Parcialmente Satisfeito + Insatisfeito

A soma das respostas “Muito satisfeito” e “Satisfeito” foi de **96%** do total de respostas.

## Tem interesse de participar de outra atividade acadêmica?

1. Sim (79 votos)

96,34%

2. Não (3 votos)

3,66%



Nota: as respostas de texto não são publicáveis