

Pesquisa de Satisfação



facebook/fdsm.oficial



instagram/fdsm_oficial



youtube/fdsmoficial



twitter/fdsm_oficial

OFICINA DE PETIÇÕES

Expositores

**Advogados: Larissa B. Amorim, Nathália de Cássia T. Sousa e
Bruno Henrique M. Marques.**

Responsável

Diretório Acadêmico Professor Jorge Beltrão.

Informações

Datas: **16, 17 e 18/03**

Local: **Lab. de Atividades Simuladas 02 (N.P.J.)** - Horário: **17h30** - Carga Horária: **10 horas**

Até 30 horas de estágio para os alunos do 7º e 9º períodos.

Público alvo: Alunos da graduação, extensão, pós-graduação, mestrado, egressos e comunidade externa.

Controle de Presença: Leitura da carteirinha no final do evento para cômputo das horas de Atividades Complementares.

VAGAS LIMITADAS



INSCRIÇÕES: WWW.FDSM.EDU.BR

Informações: Núcleo de Extensão - 35 3449.8125 - extensao@fdsm.edu.br

Análise dos dados

Oficina

Tema: Oficina de Petições

Responsável: Diretório Acadêmico Professor Jorge Beltrão.

Expositores: Egressos e Advogados Ma. Larissa Balsamão Amorim, Nathália de Cássia Teodoro Sousa e Bruno Henrique Moreira Marques.

Data: 16 e 17/03/2020

Horário: 17h30

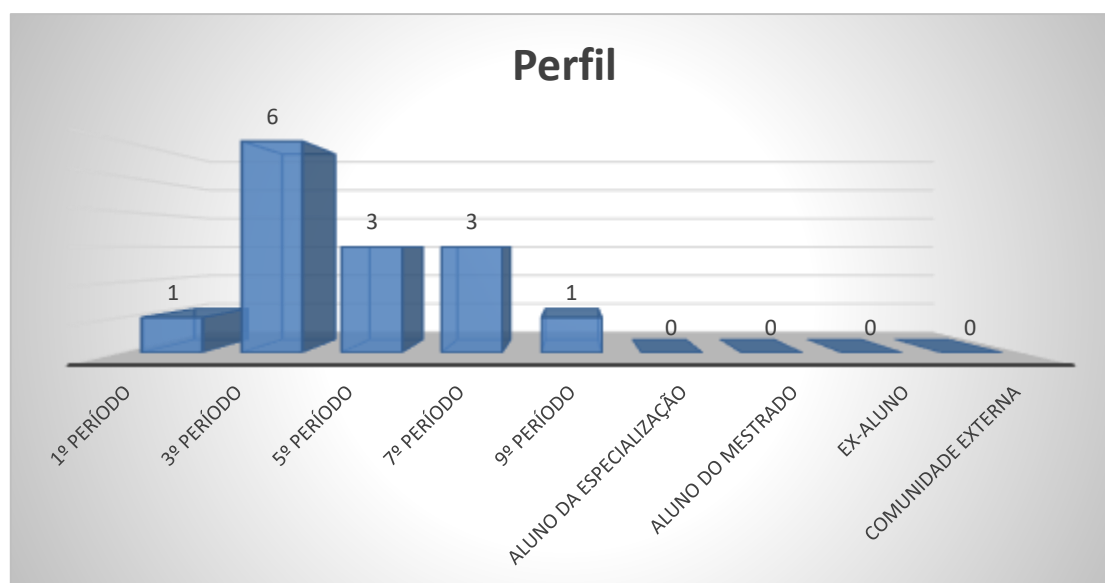
Local: Laboratório de Atividades Simuladas 02 do NPJ (localizado no quarto piso do prédio anexo)

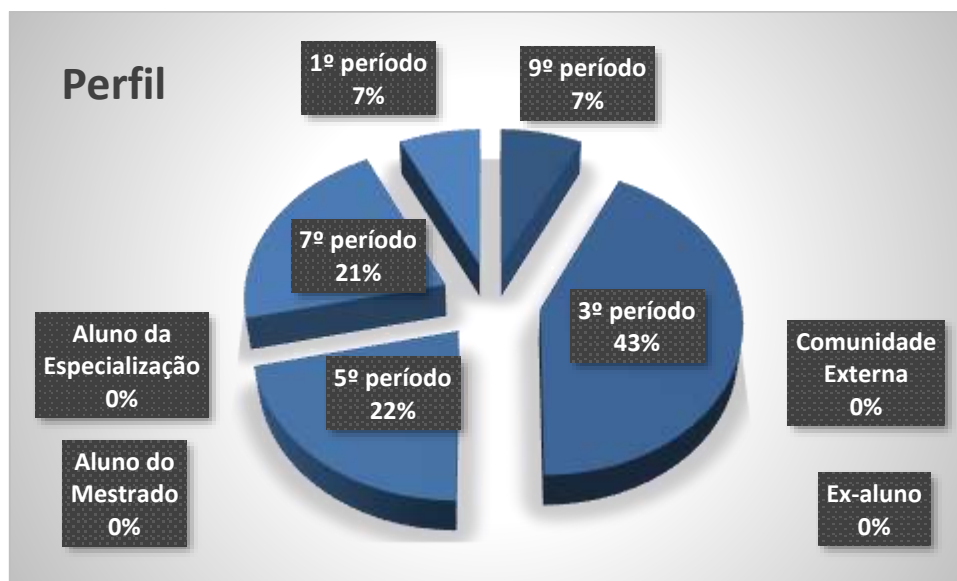
1. Setor responsável	Diretório Acadêmico Professor Jorge Beltrão
2. Setores de suporte	Núcleo de Extensão, ASCOM e Logística.
3. Coleta de dados - formato	Formulário eletrônico, disponível no novo portal do aluno (http://portal.fdsm.edu.br/)
4. Divulgação dos resultados	www.fdsm.edu.br – link CPA
5. Nº de formulários respondidos	14 pessoas responderam à enquete de 45 usuários filtrados (31,11% de participação).

Perguntas da Enquete

Qual é o seu perfil?

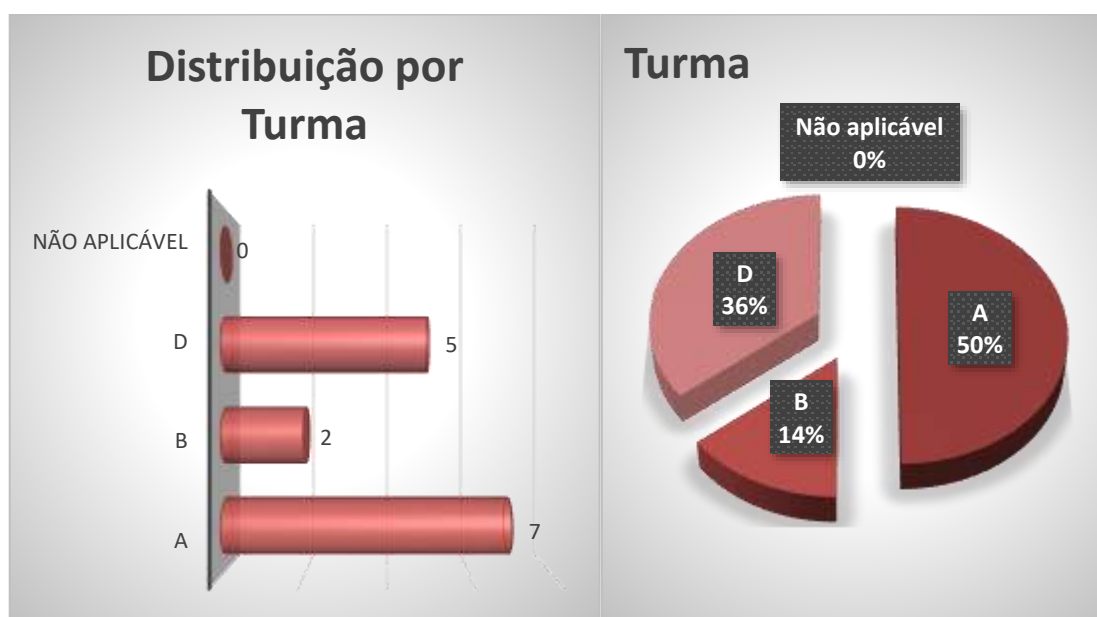
1. Aluno do 3º período da graduação (6 votos)
42,86%
2. Aluno do 5º período da graduação (3 votos)
21,43%
3. Aluno do 7º período da graduação (3 votos)
21,43%
4. Aluno do 9º período da graduação (1 votos)
7,14%
5. Aluno do 1º período da graduação (1 votos)
7,14%
6. Aluno do Mestrado (0 votos)
0,00%
7. Aluno da Especialização (0 votos)
0,00%
8. Comunidade Externa (0 votos)
0,00%
9. Ex-aluno (0 votos)
0,00%





Qual é a sua turma, se aluno da graduação?

- A (7 votos)
50,00%
- D (5 votos)
35,71%
- B (2 votos)
14,29%
- Não aplicável (se ex- aluno, comunidade externa, aluno da especialização ou aluno do mestrado) (0 votos)
0,00%



Como você avalia a Organização (infraestrutura, som e duração)?

1. Muito satisfeito (8 votos)

57,14%

2. Satisfeito (6 votos)


42,86%

3. Parcialmente satisfeito (0 votos)

0,00%

4. Insatisfeito (0 votos)

0,00%



Legenda do gráfico acima:

MS + S: Respostas Muito Satisfeito + Satisfeito

PS+I: Respostas Parcialmente Satisfeito + Insatisfeito

A soma das respostas “Muito satisfeito” e “Satisfeito” foi de **100%** do total de respostas.

Como você avalia a Divulgação do evento ocorrido?

1. Muito satisfeito (8 votos)

57,14%

2. Satisfeito (6 votos)

42,86%

3. Parcialmente satisfeito (0 votos)

0,00%

4. Insatisfeito (0 votos)

0,00%



Legenda do gráfico acima:

MS + S: Respostas Muito Satisfeito + Satisfeito

PS+I: Respostas Parcialmente Satisfeito + Insatisfeito

A soma das respostas “Muito satisfeito” e “Satisfeito” foi de **100%** do total de respostas.

Como você avalia o Expositor (capacidade de transmitir conhecimento, esclarecimento de dúvidas, fidelidade ao tema)?

1. Muito satisfeito (8 votos)

57,14%

2. Satisfeito (6 votos)


42,86%

3. Parcialmente satisfeito (0 votos)

0,00%

4. Insatisfeito (0 votos)

0,00%



Legenda do gráfico acima:

MS + S: Respostas Muito Satisfeito + Satisfeito

PS+I: Respostas Parcialmente Satisfeito + Insatisfeito

A soma das respostas “Muito satisfeito” e “Satisfeito” foi de **100%** do total de respostas.

Como você avalia a Atividade Acadêmica (tema e formato)?

1. Muito satisfeito (7 votos)

50,00%

2. Satisfeito (6 votos)


42,86%

3. Parcialmente satisfeito (1 votos)

7,14%

4. Insatisfeito (0 votos)

0,00%



Legenda do gráfico acima:

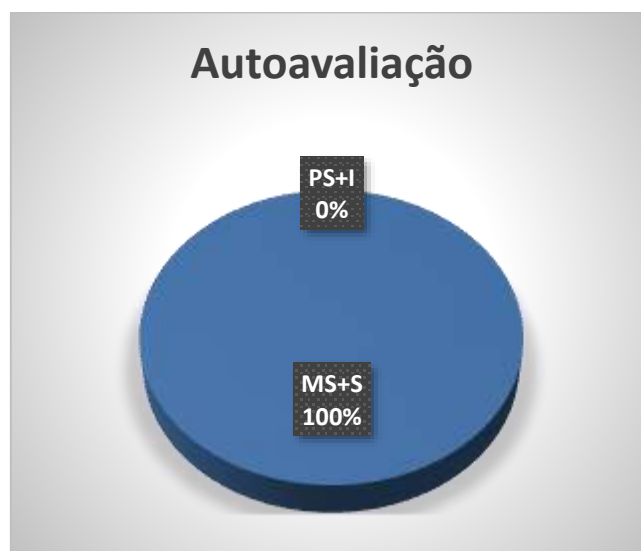
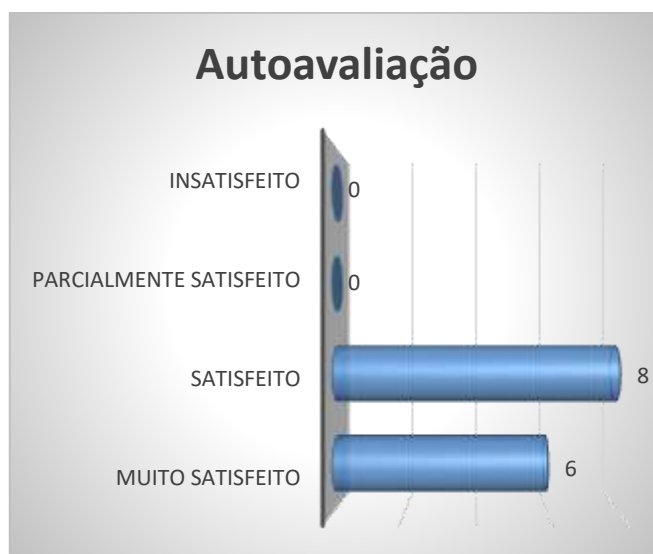
MS + S: Respostas Muito Satisfeito + Satisfeito

PS+I: Respostas Parcialmente Satisfeito + Insatisfeito

A soma das respostas “Muito satisfeito” e “Satisfeito” foi de 93% do total de respostas.

Qual é a sua autoavaliação (conhecimento adquirido, atendimento das expectativas)?

1. Satisfeito (8 votos)
57,14%
2. Muito satisfeito (6 votos)
42,86%
3. Parcialmente satisfeito (0 votos)
0,00%
4. Insatisfeito (0 votos)
0,00%



Legenda do gráfico acima:

MS + S: Respostas Muito Satisfeito + Satisfeito

PS+I: Respostas Parcialmente Satisfeito + Insatisfeito

A soma das respostas “Muito satisfeito” e “Satisfeito” foi de **100%** do total de respostas.

Tem interesse de participar de outra atividade acadêmica?

1. Sim (13 votos)

92,86%

2. Não (1 votos)

7,14%



Nota: as respostas de texto não são publicáveis.