


Pesquisa de Satisfação



CICLO DE PALESTRAS DIREITO EM TEMPOS DA COVID-19

PALESTRA 2

A JORNADA INVISÍVEL DA MULHER EM TEMPOS DA COVID19: UMA REFLEXÃO A PARTIR DAS TEORIAS FEMINISTAS

Palestrante

Prof. Dr. Luís Guilherme Soares Maziero

Faculdade de Direito da PUC-Campinas

Responsável

Grupo de Pesquisa Laboratório de Políticas Públicas e Direitos Fundamentais (LabDirF) -

Professora Dr. Ana Elisa Spalozzi Queiroz Assis.



Informações

Palestra On-Line (virtual em tempo real)

Data: **15/04/2020**

Local: **Rede Social (Webinar Jam)** - Horário: **18h** - Carga Horária: **5h**

Duração aproximada: 1h

Público alvo: Alunos da graduação, extensão, pós-graduação, mestrado, egressos e comunidade externa.

Controle de Presença: Presença on-line em pelo menos 50% do tempo da atividade.

<https://event.webinarjam.com/register/84/vyrk4bqw>

Informações: Núcleo de Extensão - 35 3449.8125 - extensao@fdsm.edu.br

Análise dos dados

Palestra On-line

Tema: A Jornada Invisível da Mulher em Tempos da COVID19: uma reflexão a partir das Teorias Feministas

Palestrantes: Prof. Dra. Ana Elisa Spaolonzi Queiroz Assis e Prof. Dr. Luís Guilherme Soares Maziero Responsável:
Grupo de Pesquisa Laboratório de Políticas Públicas e Direitos Fundamentais (LabDirF).

Data: 15/04/2020, quarta-feira.

Horário: 18h

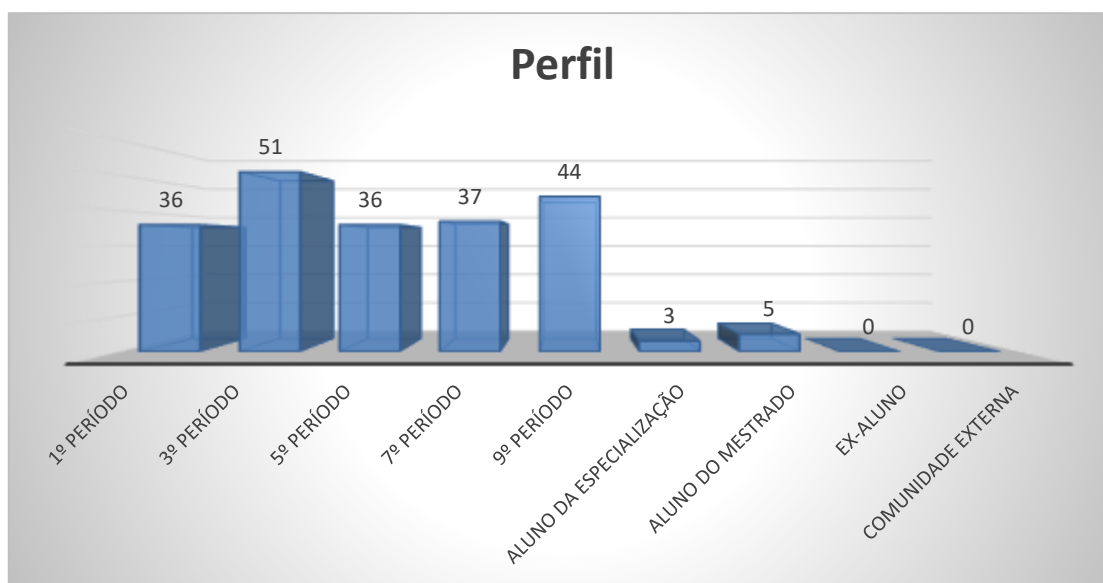
Local: Webinar

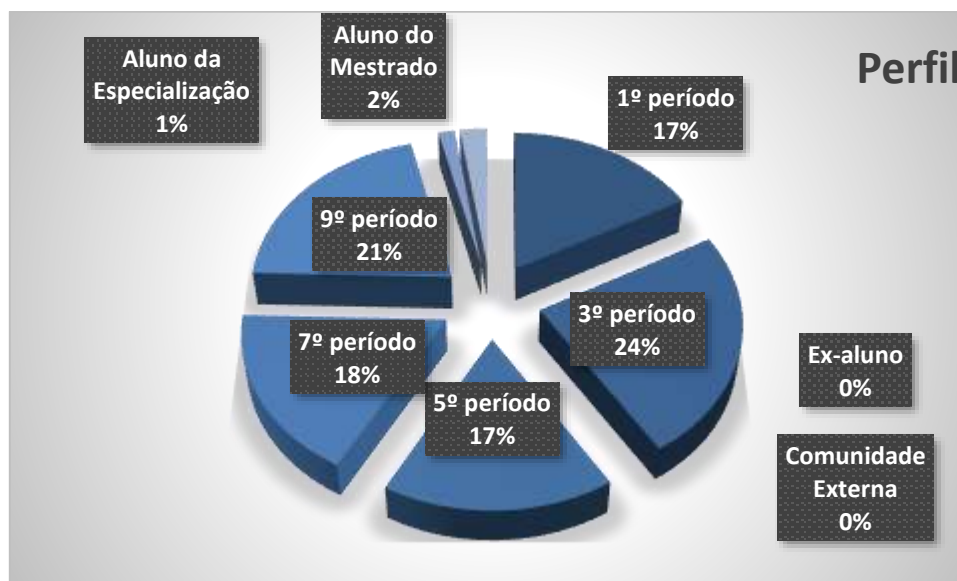
1. Setor responsável	Núcleo de Extensão
2. Setores de suporte	ASCOM e Logística.
3. Coleta de dados - formato	Formulário eletrônico, disponível no novo portal do aluno (http://portal.fdsu.edu.br/)
4. Divulgação dos resultados	www.fdsu.edu.br – link CPA
5. Meta	A soma das respostas “Muito satisfeito” e “Satisfeito” deve ser de no mínimo 70% do total de respostas.
6. Nº de formulários respondidos	212 pessoas responderam à enquete de 352 usuários filtrados (60,23% de participação).

Perguntas da Enquete

Qual é o seu perfil?

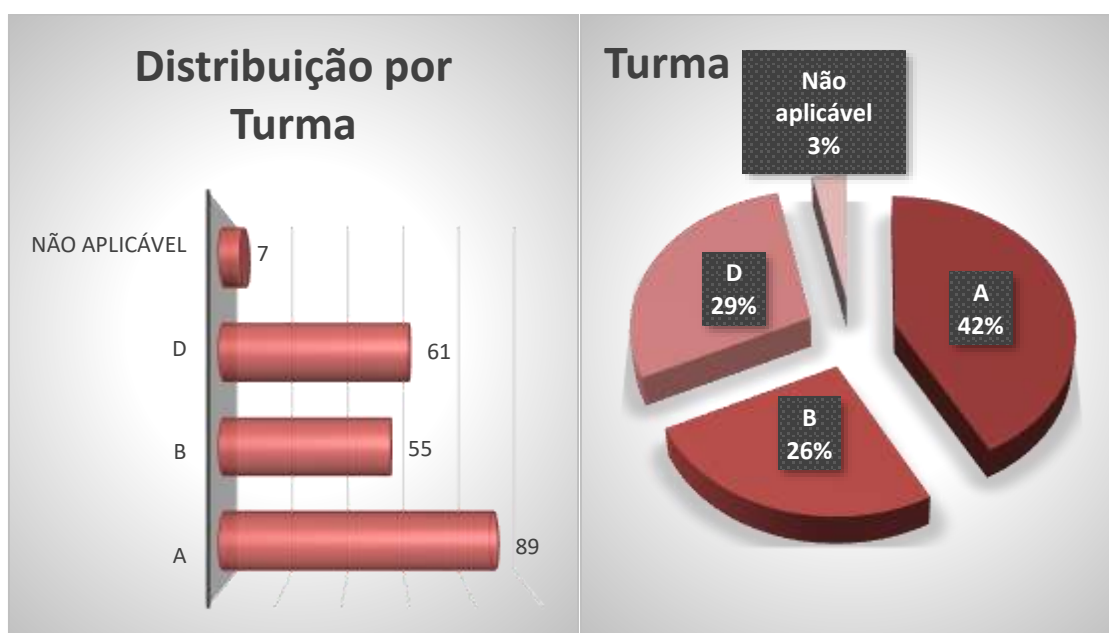
1. Aluno do 3º período da graduação (51 votos)
24,06%
2. Aluno do 9º período da graduação (44 votos)
20,75%
3. Aluno do 7º período da graduação (37 votos)
17,45%
4. Aluno do 1º período da graduação (36 votos)
16,98%
5. Aluno do 5º período da graduação (36 votos)
16,98%
6. Aluno do Mestrado (5 votos)
2,36%
7. Aluno da Especialização (3 votos)
1,42%
8. Comunidade Externa (0 votos)
0,00%
9. Ex-aluno (0 votos)
0,00%





Qual é a sua turma, se aluno da graduação?

1. A (89 votos)
41,98%
2. D (61 votos)
28,77%
3. B (55 votos)
25,94%
4. Não aplicável (se ex- aluno, comunidade externa, aluno da especialização ou aluno do mestrado) (7 votos)
3,30%



Como você avalia a Organização (infraestrutura, som e duração)?

1. Muito satisfeito (133 votos)

62,74%

2. Satisfeito (69 votos)

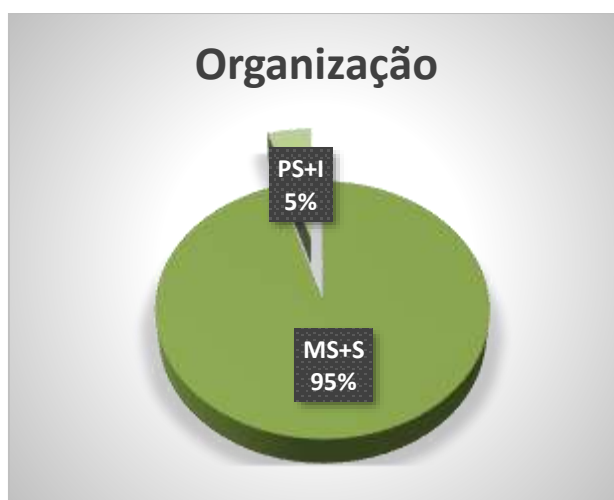
32,55%

3. Parcialmente satisfeito (8 votos)

3,77%

4. Insatisfeito (2 votos)

0,94%



Legenda do gráfico acima:

MS + S: Respostas Muito Satisfeito + Satisfeito

PS+I: Respostas Parcialmente Satisfeito + Insatisfeito

A soma das respostas “Muito satisfeito” e “Satisfeito” foi de **95%** do total de respostas.

Como você avalia a Divulgação do evento ocorrido?

1. Muito satisfeito (123 votos)

58,02%

2. Satisfeito (77 votos)

36,32%

3. Parcialmente satisfeito (11 votos)

5,19%

4. Insatisfeito (1 votos)

0,47%



Legenda do gráfico acima:

MS + S: Respostas Muito Satisfeito + Satisfeito

PS+I: Respostas Parcialmente Satisfeito + Insatisfeito

A soma das respostas “Muito satisfeito” e “Satisfeito” foi de 94% do total de respostas.

Como você avalia o Expositor (capacidade de transmitir conhecimento, esclarecimento de dúvidas, fidelidade ao tema)?

1. Muito satisfeito (143 votos)

67,45%

2. Satisfeito (61 votos)

28,77%

3. Parcialmente satisfeito (8 votos)

3,77%

4. Insatisfeito (0 votos)

0,00%



Legenda do gráfico acima:

MS + S: Respostas Muito Satisfeito + Satisfeito

PS+I: Respostas Parcialmente Satisfeito + Insatisfeito

A soma das respostas “Muito satisfeito” e “Satisfeito” foi de **96%** do total de respostas.

Como você avalia a Atividade Acadêmica (tema e formato)?

1. Muito satisfeito (141 votos)

66,51%

2. Satisfeito (64 votos)


30,19%

3. Parcialmente satisfeito (6 votos)

2,83%

4. Insatisfeito (1 votos)

0,47%



Legenda do gráfico acima:

MS + S: Respostas Muito Satisfeito + Satisfeito

PS+I: Respostas Parcialmente Satisfeito + Insatisfeito

A soma das respostas “Muito satisfeito” e “Satisfeito” foi de 97% do total de respostas.

Qual é a sua autoavaliação (conhecimento adquirido, atendimento das expectativas)?

1. Muito satisfeito (131 votos)

61,79%

2. Satisfeito (73 votos)


34,43%

3. Parcialmente satisfeito (6 votos)

2,83%

4. Insatisfeito (2 votos)

0,94%



Legenda do gráfico acima:

MS + S: Respostas Muito Satisfeito + Satisfeito

PS+I: Respostas Parcialmente Satisfeito + Insatisfeito

A soma das respostas “Muito satisfeito” e “Satisfeito” foi de **96%** do total de respostas.

Conclusão:

A meta estipulada foi atingida para todos os itens avaliados.

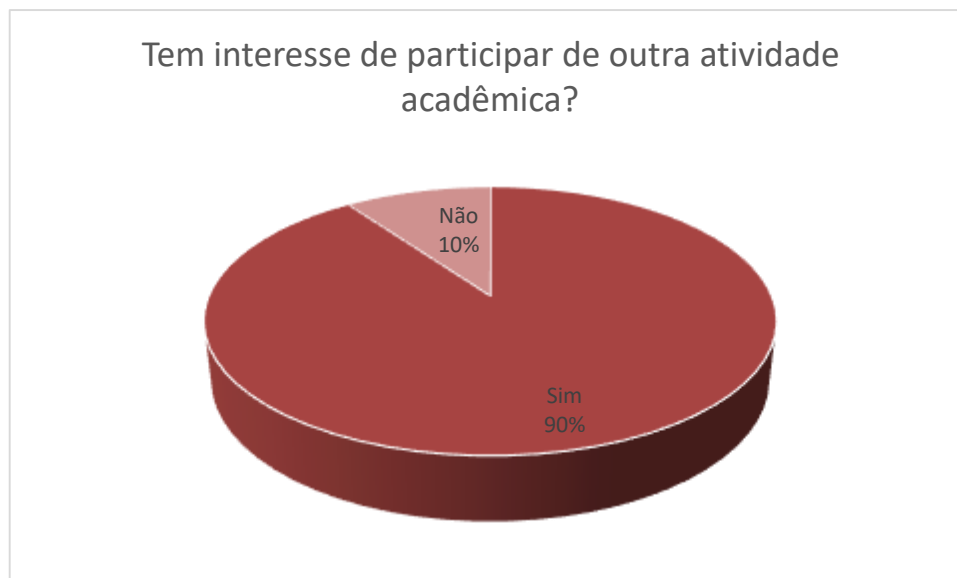
Tem interesse de participar de outra atividade acadêmica?

1. Sim (191 votos)

90,09%

2. Não (21 votos)

9,91%



Nota: as respostas de texto não são publicáveis.