

Pesquisa de Satisfação



facebook/fdsm.oficial



instagram/fdsm_oficial



youtube/fdsmoficial



twitter/fdsm_oficial

ATIVIDADE ACADÊMICA CLÍNICA DE PRÁTICA JURÍDICA

Responsável

Professor

Me. Marco Aurélio de Oliveira Silvestre

Informações

Datas: **17 e 31 de março / 28 de abril / 12 e 26 de maio**

Local: **Laboratório de Informática** - Horário: **10h (turmas A e B) / 19h (turma D)**

Atividades Complementares: **25 horas**

Público alvo: Acadêmicos do 1º período.

Vagas limitadas.



INSCRIÇÕES: WWW.FDSM.EDU.BR

Informações: Núcleo de Extensão - 35 3449.8125 - extensão@fdsm.edu.br

Análise dos dados

Clínica de Prática Jurídica

Responsável e Expositor: Prof. Marco Aurélio de Oliveira Silvestre

Data: 17/03/2020

Horário: às 10h para os alunos do 1ºA e B e às 19h para os alunos do 1ºD.

Local: Laboratório de Informática

1. Setor responsável	Núcleo de Extensão
2. Setores de suporte	ASCOM e Logística.
3. Coleta de dados - formato	Formulário eletrônico, disponível no novo portal do aluno (http://portal.fds.edu.br/)
4. Divulgação dos resultados	www.fds.edu.br – link CPA
5. Meta	A soma das respostas “Muito satisfeito” e “Satisfeito” deve ser de no mínimo 70% do total de respostas.
6. Nº de formulários respondidos	4 pessoas responderam à enquete de 5 usuários filtrados (80% de participação).

Perguntas da Enquete

Qual é o seu perfil?

1. Aluno do 1º período da graduação (4 votos)

100,00%

2. Aluno do 3º período da graduação (0 votos)

0,00%

3. Aluno do 5º período da graduação (0 votos)

0,00%

4. Aluno do 7º período da graduação (0 votos)

0,00%

5. Aluno do 9º período da graduação (0 votos)

0,00%

6. Aluno do Mestrado (0 votos)

0,00%

7. Aluno da Especialização (0 votos)

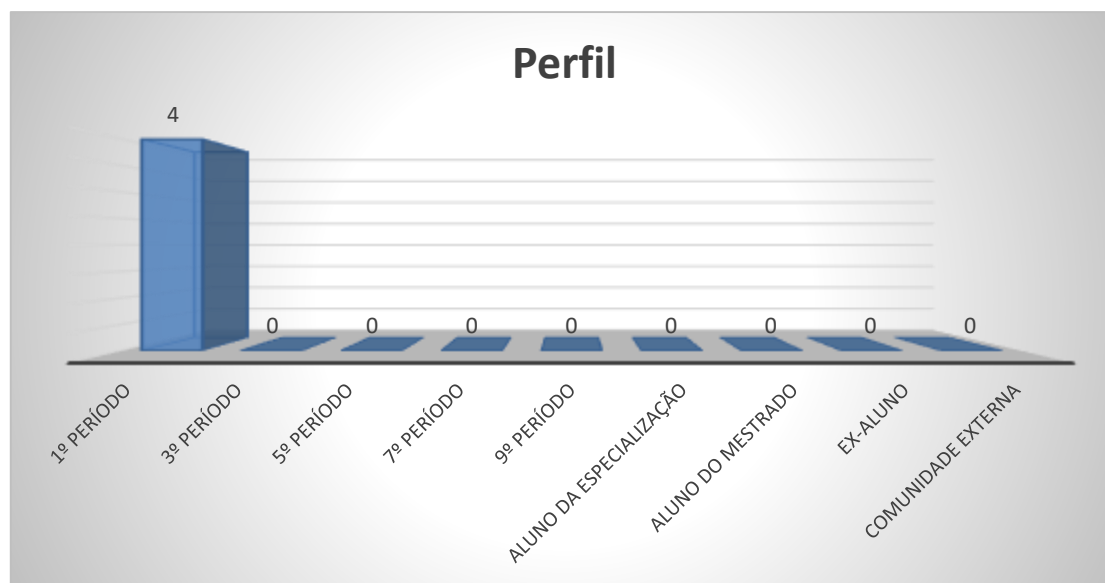
0,00%

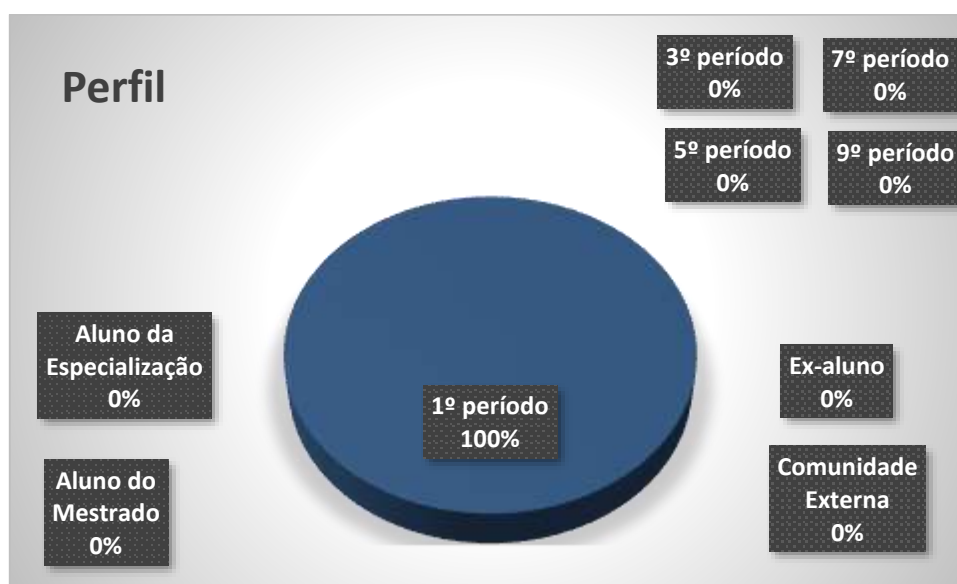
8. Comunidade Externa (0 votos)

0,00%

9. Ex-aluno (0 votos)

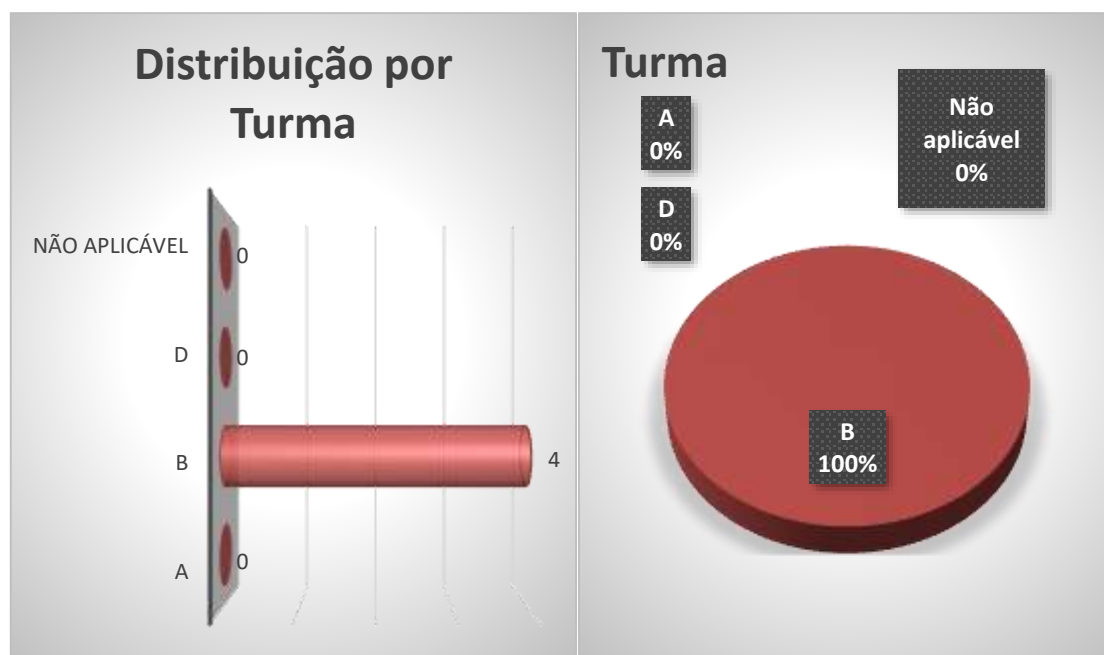
0,00%







Qual é a sua turma, se aluno da graduação?

- B (4 votos)
100,00%
- D (0 votos)
0,00%
- Não aplicável (se ex- aluno, comunidade externa, aluno da especialização ou aluno do mestrado) (0 votos)
0,00%
- A (0 votos)
0,00%



Como você avalia a Organização (infraestrutura, som e duração)?

- 1. Muito satisfeito (3 votos) **75,00%**
- 2. Satisfeito (1 votos) **25,00%**
- 3. Parcialmente satisfeito (0 votos) **0,00%**
- 4. Insatisfeito (0 votos) **0,00%**



Legenda do gráfico acima:

MS + S: Respostas Muito Satisfeito + Satisfeito

PS+I: Respostas Parcialmente Satisfeito + Insatisfeito

A soma das respostas “Muito satisfeito” e “Satisfeito” foi de **100%** do total de respostas.

Como você avalia a Divulgação do evento ocorrido?

1. Muito satisfeito (2 votos)	50,00%
2. Satisfeito (2 votos)	50,00%
3. Parcialmente satisfeito (0 votos)	0,00%
4. Insatisfeito (0 votos)	0,00%





Legenda do gráfico acima:

MS + S: Respostas Muito Satisfeito + Satisfeito

PS+I: Respostas Parcialmente Satisfeito + Insatisfeito

A soma das respostas “Muito satisfeito” e “Satisfeito” foi de 100% do total de respostas.

Como você avalia o Expositor (capacidade de transmitir conhecimento, esclarecimento de dúvidas, fidelidade ao tema)?



Legenda do gráfico acima:

MS + S: Respostas Muito Satisfeito + Satisfeito

PS+I: Respostas Parcialmente Satisfeito + Insatisfeito

A soma das respostas “Muito satisfeito” e “Satisfeito” foi de **100%** do total de respostas.

Como você avalia a Atividade Acadêmica (tema e formato)?

1. Muito satisfeito (4 votos)

100,00%

2. Satisfeito (0 votos)


0,00%

3. Parcialmente satisfeito (0 votos)

0,00%

4. Insatisfeito (0 votos)

0,00%



Legenda do gráfico acima:

MS + S: Respostas Muito Satisfeito + Satisfeito

PS+I: Respostas Parcialmente Satisfeito + Insatisfeito

A soma das respostas “Muito satisfeito” e “Satisfeito” foi de **100%** do total de respostas.

Qual é a sua autoavaliação (conhecimento adquirido, atendimento das expectativas)?

1. Muito satisfeito (4 votos)

100,00%

2. Satisfeito (0 votos)

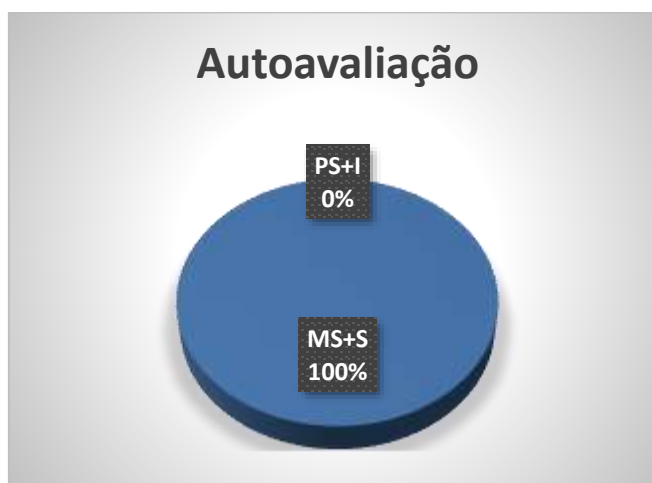

0,00%

3. Parcialmente satisfeito (0 votos)

0,00%

4. Insatisfeito (0 votos)

0,00%



Legenda do gráfico acima:

MS + S: Respostas Muito Satisfeito + Satisfeito

PS+I: Respostas Parcialmente Satisfeito + Insatisfeito

A soma das respostas “Muito satisfeito” e “Satisfeito” foi de **100%** do total de respostas.

Tem interesse de participar de outra atividade acadêmica?

1. Sim (4 votos)

100,00%

2. Não (0 votos)

0,00%



Nota: as respostas de texto não são publicáveis.