

Pesquisa de Satisfação



facebook/fdsm.oficial



instagram/fdsm_oficial



youtube/fdsmaoficial



twitter/fdsm_oficial

OFICINA DE CURRÍCULO LATTES

Expositores

Professora Ana Elisa Spaolanzzi Queiroz Assis e o acadêmico Douglas de Moraes Silva.

Responsável

Diretório Acadêmico Professor Jorge Beltrão.

12.03 às 17h30

Local: Laboratório de Informática

Núcleo de Extensão – ☎35 3449-8125 – extensao@fdsm.edu.br



INSCRIÇÕES: WWW.FDSM.EDU.BR

Carga Horária: 05 horas.

Controle de Presença: Leitura da carteirinha no final do evento para cômputo das horas de Atividades Complementares.

Público-alvo: Alunos da graduação, extensão, pós-graduação, mestrado, egressos e comunidade externa.

Análise dos dados

Oficina

Tema: Oficina de Currículo Lattes

Responsável: Diretório Acadêmico Professor Jorge Beltrão.

Expositores: Prof. Dra. Ana Elisa Spaolonzi Queiroz Assis e acadêmico Douglas de Moraes Silva.

Data: 12/03/2020

Horário: 17h30

Local: Laboratório de Informática (localizado no segundo piso do prédio sede)

1. Setor responsável	Diretório Acadêmico Professor Jorge Beltrão
2. Setores de suporte	Núcleo de Extensão, ASCOM e Logística.
3. Coleta de dados - formato	Formulário eletrônico, disponível no novo portal do aluno (http://portal.fds.edu.br/)
4. Divulgação dos resultados	www.fds.edu.br – link CPA
5. Nº de formulários respondidos	27 pessoas responderam à enquete de 41 usuários filtrados (65,85% de participação).

Perguntas da Enquete

Qual é o seu perfil?

1. Aluno do 1º período da graduação (11 votos)

40,74%

2. Aluno do 5º período da graduação (8 votos)

29,63%

3. Aluno do 3º período da graduação (5 votos)

18,52%

4. Aluno do 7º período da graduação (3 votos)

11,11%

5. Aluno do 9º período da graduação (0 votos)

0,00%

6. Aluno do Mestrado (0 votos)

0,00%

7. Aluno da Especialização (0 votos)

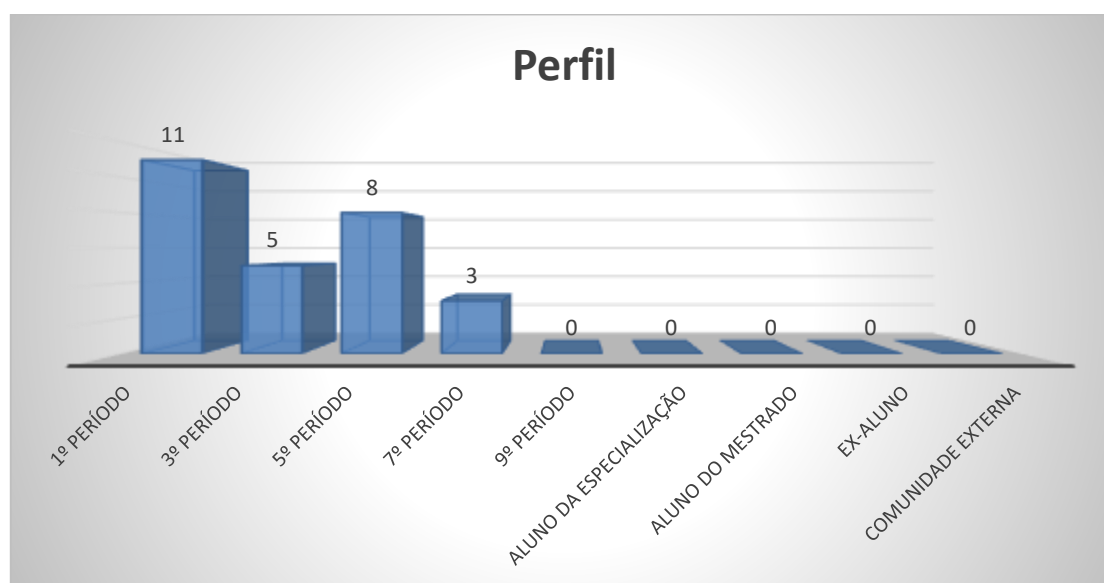
0,00%

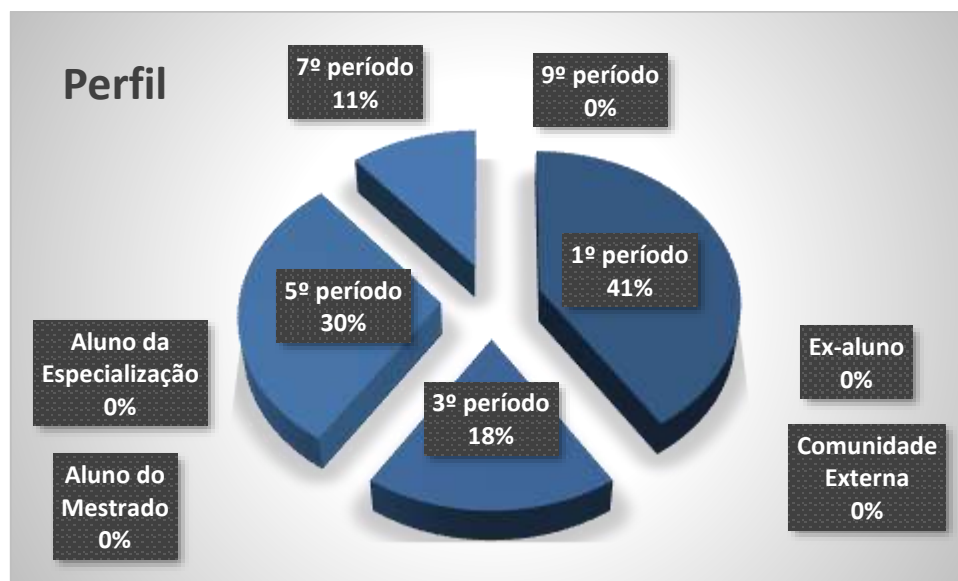
8. Comunidade Externa (0 votos)

0,00%

9. Ex-aluno (0 votos)

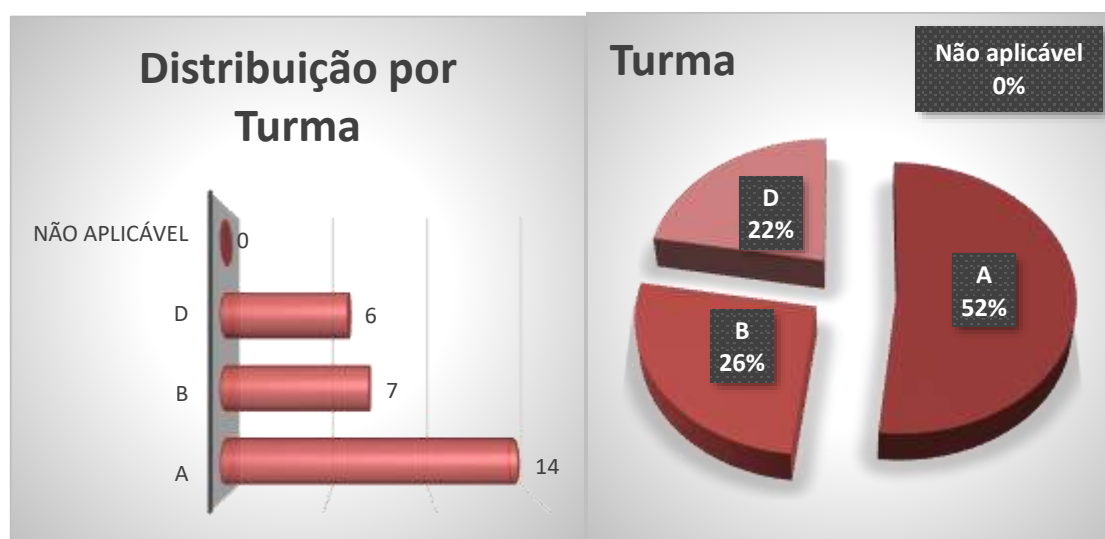
0,00%





Qual é a sua turma, se aluno da graduação?

1. A (14 votos)
51,85%
2. B (7 votos)
25,93%
3. D (6 votos)
22,22%
4. Não aplicável (se ex- aluno, comunidade externa, aluno da especialização ou aluno do mestrado) (0 votos)
0,00%



Como você avalia a Organização (infraestrutura, som e duração)?

1. Muito satisfeito (21 votos)

77,78%

2. Satisfeito (4 votos)

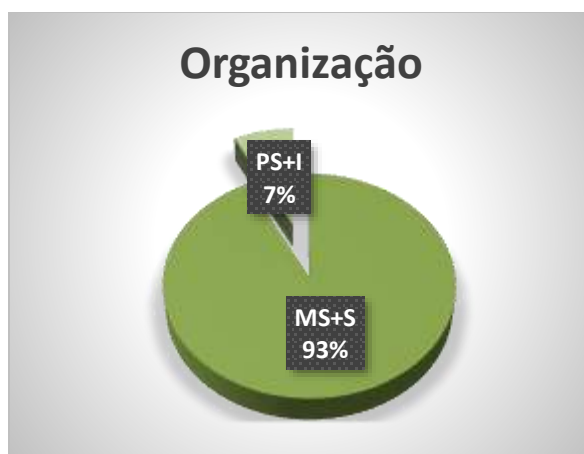
14,81%

3. Parcialmente satisfeito (2 votos)

7,41%

4. Insatisfeito (0 votos)

0,00%



Legenda do gráfico acima:

MS + S: Respostas Muito Satisfeito + Satisfeito

PS+I: Respostas Parcialmente Satisfeito + Insatisfeito

A soma das respostas “Muito satisfeito” e “Satisfeito” foi de **93%** do total de respostas.

Como você avalia a Divulgação do evento ocorrido?

1. Muito satisfeito (21 votos)

77,78%

2. Satisfeito (6 votos)

22,22%

3. Parcialmente satisfeito (0 votos)

0,00%

4. Insatisfeito (0 votos)

0,00%



Legenda do gráfico acima:

MS + S: Respostas Muito Satisfeito + Satisfeito

PS+I: Respostas Parcialmente Satisfeito + Insatisfeito

A soma das respostas “Muito satisfeito” e “Satisfeito” foi de **100%** do total de respostas.

Como você avalia o Expositor (capacidade de transmitir conhecimento, esclarecimento de dúvidas, fidelidade ao tema)?

1. Muito satisfeito (21 votos)

77,78%

2. Satisfeito (4 votos)

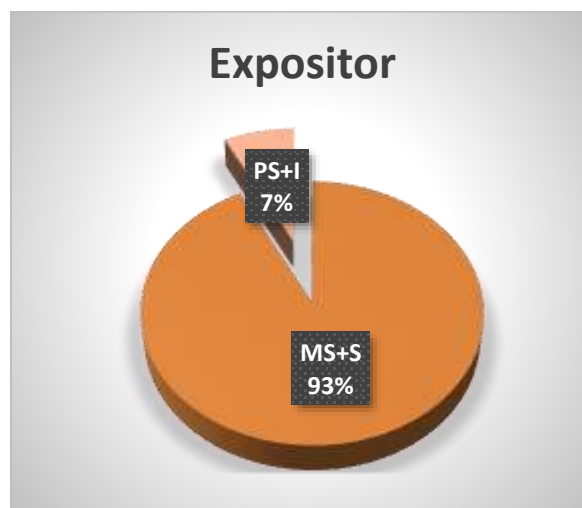
14,81%

3. Parcialmente satisfeito (2 votos)

7,41%

4. Insatisfeito (0 votos)

0,00%



Legenda do gráfico acima:

MS + S: Respostas Muito Satisfeito + Satisfeito

PS+I: Respostas Parcialmente Satisfeito + Insatisfeito

A soma das respostas “Muito satisfeito” e “Satisfeito” foi de **93%** do total de respostas.

Como você avalia a Atividade Acadêmica (tema e formato)?

1. Muito satisfeito (20 votos)

74,07%

2. Satisfeito (6 votos)


22,22%

3. Parcialmente satisfeito (1 votos)

3,70%

4. Insatisfeito (0 votos)

0,00%



Legenda do gráfico acima:

MS + S: Respostas Muito Satisfeito + Satisfeito

PS+I: Respostas Parcialmente Satisfeito + Insatisfeito

A soma das respostas “Muito satisfeito” e “Satisfeito” foi de **96%** do total de respostas.

Qual é a sua autoavaliação (conhecimento adquirido, atendimento das expectativas)?

1. Muito satisfeito (18 votos)

66,67%

2. Satisfeito (6 votos)

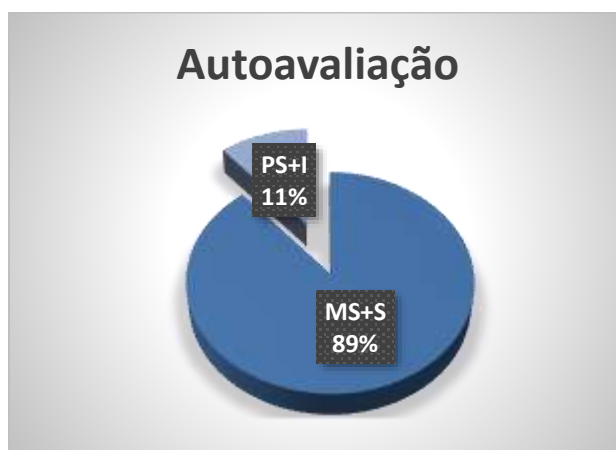
22,22%

3. Parcialmente satisfeito (3 votos)

11,11%

4. Insatisfeito (0 votos)

0,00%



Legenda do gráfico acima:

MS + S: Respostas Muito Satisfeito + Satisfeito

PS+I: Respostas Parcialmente Satisfeito + Insatisfeito

A soma das respostas “Muito satisfeito” e “Satisfeito” foi de **89%** do total de respostas.

Tem interesse de participar de outra atividade acadêmica?

1. Sim (25 votos)

92,59%

2. Não (2 votos)

7,41%



Nota: as respostas de texto não são publicáveis.