

## Pesquisa de Satisfação



**Ciclo de Debates em comemoração ao Dia Internacional da Mulher**

# Do que as mulheres comuns são capazes?

**RESPONSÁVEL**  
Diretório Acadêmico Professor Jorge Beltrão  
Iniciativa: Alunas do 9º B.

**Datas: 02 a 13/03/2020**

Local: Hall de entrada do prédio sede, Salão do Tribunal do Júri e Salão Nobre.

**Programação:**  
Exposição fotográfica "Diário Feminino", Mesa Redonda "Você, enquanto mulher, do que é capaz?!",  
Exibição do filme "As Sufragistas", Mesa Redonda "Mulheres na pesquisa: como foi a sua conquista de espaço?", Palestra "Recriando possibilidades: Cores de Goiás" e Aula de Defesa Pessoal para Mulheres.

**INSCRIÇÕES: [WWW.FDSM.EDU.BR](http://WWW.FDSM.EDU.BR)**

Núcleo de Extensão – ☎ 35 3449-8125 – [extensao@fdsm.edu.br](mailto:extensao@fdsm.edu.br)



Carga Horária: 120 horas.  
Controle de Pesquisa: Letura dos conteúdos no final do evento para obtenção das Notas de Atividades Complementares.  
Público alvo: Alunas da graduação, extensão, pós-graduação, mestros, egressos e comunidade externa.

### Análise dos dados

Palestra

Tema: Recriando Possibilidades: Cores de Gaia

Responsável: Diretório Acadêmico Professor Jorge Beltrão

Mediadora: Acadêmica Sônia Sena.

Palestrantes: Adriana Keller Almeida, Angela Marques, Carina Aparecida dos Santos Barbosa, Fátima Dutra e Janete Junqueira.

Data: 07/03/2020

Horário: 08h30

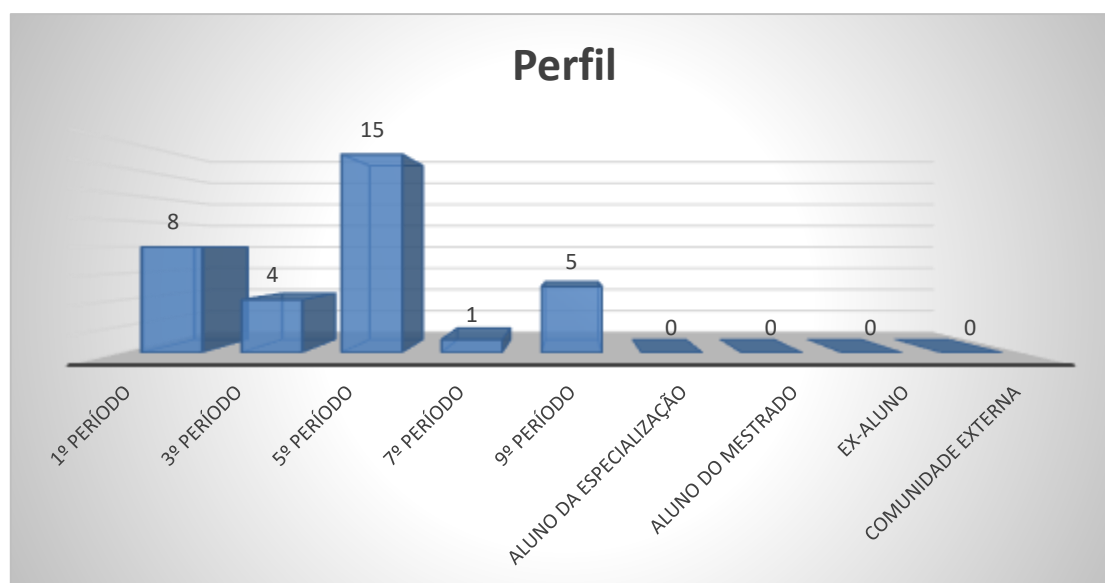
Local: Salão do Tribunal do Júri

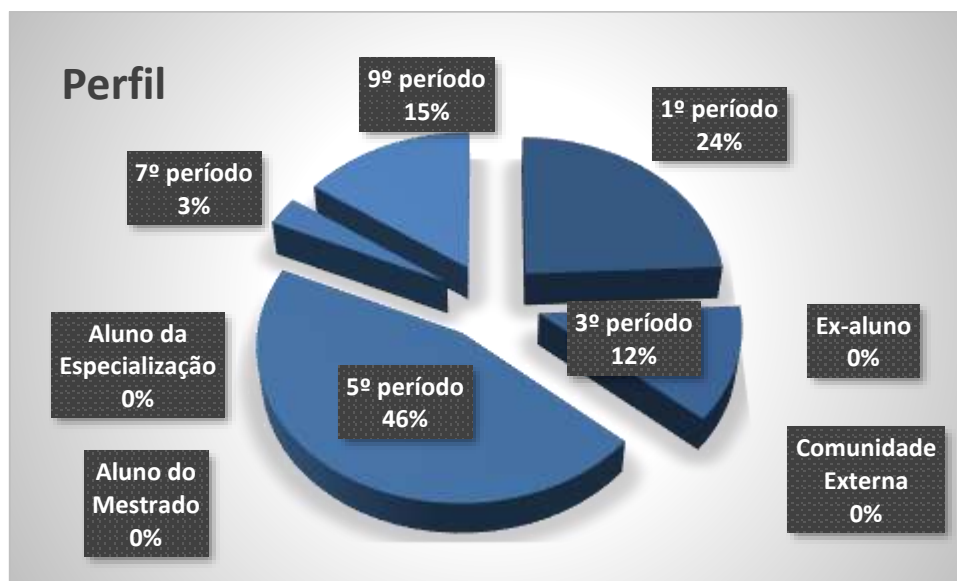
1. Setor responsável	Diretório Acadêmico Professor Jorge Beltrão
2. Setores de suporte	Núcleo de Extensão, ASCOM e Logística.
3. Coleta de dados - formato	Formulário eletrônico, disponível no novo portal do aluno ( <a href="http://portal.fdsm.edu.br/">http://portal.fdsm.edu.br/</a> )
4. Divulgação dos resultados	<a href="http://www.fdsm.edu.br">www.fdsm.edu.br</a> – link CPA
5. Nº de formulários respondidos	33 pessoas responderam à enquete de 43 usuários filtrados (76,74% de participação).

## Perguntas da Enquete

### Qual é o seu perfil?

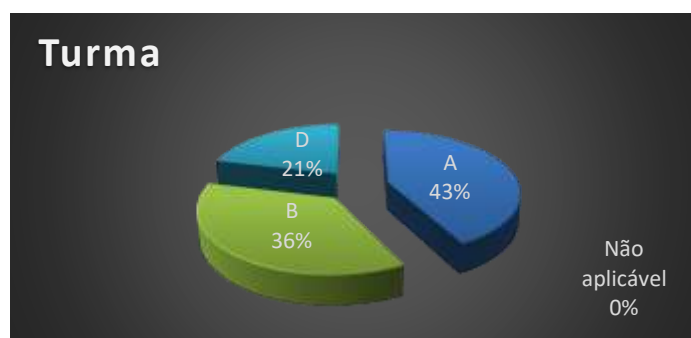

1. Aluno do 5º período da graduação (15 votos)	45,45%
2. Aluno do 1º período da graduação (8 votos)	24,24%
3. Aluno do 9º período da graduação (5 votos)	15,15%
4. Aluno do 3º período da graduação (4 votos)	12,12%
5. Aluno do 7º período da graduação (1 votos)	3,03%
6. Aluno do Mestrado (0 votos)	0,00%
7. Aluno da Especialização (0 votos)	0,00%
8. Comunidade Externa (0 votos)	0,00%
9. Ex-aluno (0 votos)	0,00%





Qual é a sua turma, se aluno da graduação?

- A (14 votos)  
42,42%
- B (12 votos)  
36,36%
- D (7 votos)  
21,21%
- Não aplicável (se ex- aluno, comunidade externa, aluno da especialização ou aluno do mestrado) (0 votos)  
0,00%



## Como você avalia a Organização (infraestrutura, som e duração)?

1. Muito satisfeito (25 votos)

75,76%

2. Satisfeito (7 votos)

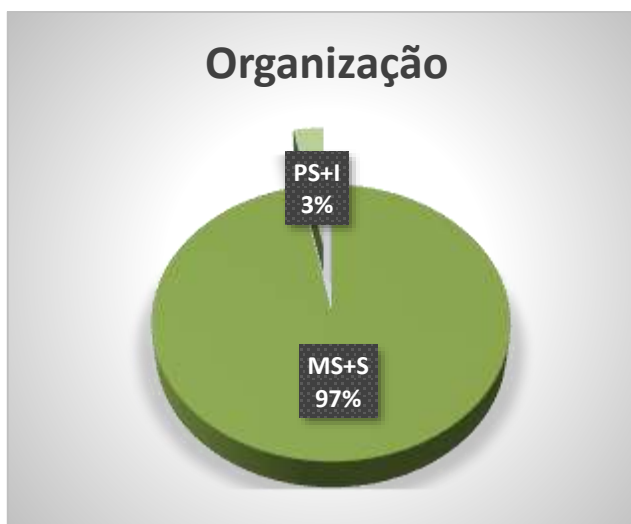
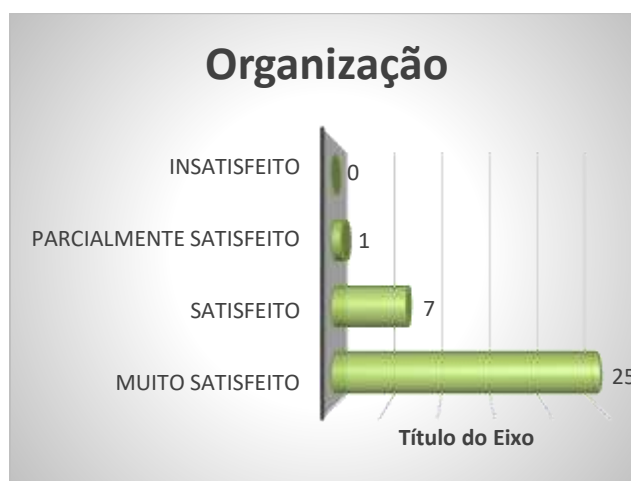
21,21%

3. Parcialmente satisfeito (1 votos)

3,03%

4. Insatisfeito (0 votos)

0,00%



Legenda do gráfico acima:

MS + S: Respostas Muito Satisfeito + Satisfeito

PS+I: Respostas Parcialmente Satisfeito + Insatisfeito

A soma das respostas “Muito satisfeito” e “Satisfeito” foi de **97%** do total de respostas.

## Como você avalia a Divulgação do evento ocorrido?

1. Muito satisfeito (24 votos)

72,73%

2. Satisfeito (8 votos)

24,24%

3. Parcialmente satisfeito (1 votos)

3,03%

4. Insatisfeito (0 votos)

0,00%



Legenda do gráfico acima:

MS + S: Respostas Muito Satisfeito + Satisfeito

PS+I: Respostas Parcialmente Satisfeito + Insatisfeito

**A soma das respostas “Muito satisfeito” e “Satisfeito” foi de 97% do total de respostas.**

Como você avalia o Expositor (capacidade de transmitir conhecimento, esclarecimento de dúvidas, fidelidade ao tema)?

1. Muito satisfeito (25 votos)

75,76%

2. Satisfeito (7 votos)

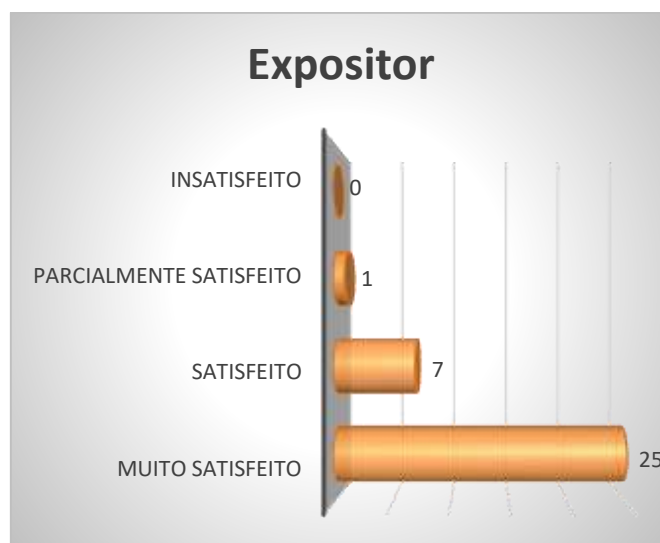
21,21%

3. Parcialmente satisfeito (1 votos)

3,03%

4. Insatisfeito (0 votos)

0,00%



Legenda do gráfico acima:

MS + S: Respostas Muito Satisfeito + Satisfeito

PS+I: Respostas Parcialmente Satisfeito + Insatisfeito

A soma das respostas “Muito satisfeito” e “Satisfeito” foi de **97%** do total de respostas.



## Como você avalia a Atividade Acadêmica (tema e formato)?

1. Muito satisfeito (26 votos)

78,79%

2. Satisfeito (6 votos)



18,18%

3. Parcialmente satisfeito (1 votos)

3,03%

4. Insatisfeito (0 votos)

0,00%



Legenda do gráfico acima:

MS + S: Respostas Muito Satisfeito + Satisfeito

PS+I: Respostas Parcialmente Satisfeito + Insatisfeito

A soma das respostas “Muito satisfeito” e “Satisfeito” foi de **97%** do total de respostas.



Qual é a sua autoavaliação (conhecimento adquirido, atendimento das expectativas)?

1. Muito satisfeito (23 votos)

69,70%

2. Satisfeito (9 votos)

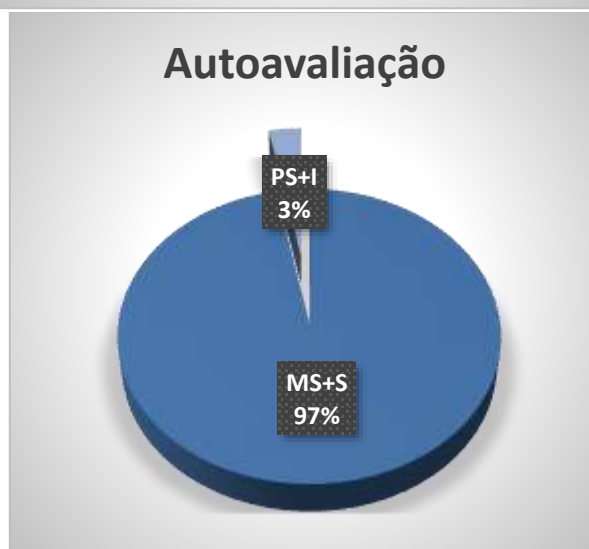

27,27%

3. Parcialmente satisfeito (1 votos)

3,03%

4. Insatisfeito (0 votos)

0,00%



Legenda do gráfico acima:

MS + S: Respostas Muito Satisfeito + Satisfeito

PS+I: Respostas Parcialmente Satisfeito + Insatisfeito

A soma das respostas “Muito satisfeito” e “Satisfeito” foi de **97%** do total de respostas.

### Tem interesse de participar de outra atividade acadêmica?

1. Sim (31 votos)  
93,94%
2. Não (2 votos)  
6,06%



Nota: as respostas de texto não são publicáveis.