

Pesquisa de Satisfação



Ciclo de Debates em comemoração ao Dia Internacional da Mulher

Do que as mulheres comuns são capazes?

RESPONSÁVEL
Diretório Acadêmico Professor Jorge Beltrão
Iniciativa: Alunas do 9º B.

Datas: 02 a 13/03/2020

Local: Hall de entrada do prédio sede, Salão do Tribunal do Júri e Salão Nobre.

Programação:
Exposição fotográfica "Diário Feminino", Mesa Redonda "Você, enquanto mulher, do que é capaz?!",
Exibição do filme "As Sufragistas", Mesa Redonda "Mulheres na pesquisa: como foi a sua conquista de espaço?",
Palestra "Recriando possibilidades: Cores de Goiás" e Aula de Defesa Pessoal para Mulheres.

INSCRIÇÕES: WWW.FDSM.EDU.BR

Núcleo de Extensão – ☎ 35 3449-8125 – extensao@fdsm.edu.br



Carga Horária: 120 horas.
Controle de Pesquisa: Letura dos conteúdos no final do evento para obtenção das Notas de Atividades Complementares.
Público alvo: Alunas da graduação, extensão, pós-graduação, mestros, egressos e comunidade externa.

Análise dos dados

Exibição de Filme e Roda de Conversa

Filme: As Sufragistas

Responsável: Diretório Acadêmico Professor Jorge Beltrão

Mediadora: Acadêmica Ana Caroline da Silva

Debatedores: Prof. Dr. Cícero Krupp da Luz e as alunas do Mestrado da FDSM Bibiana de Paiva Francisco Beraldo Borges de Sant'Ana Terra, Jaqueline Bianca Silva, Mariete Lopes da Costa e Priscila Brianezi Modesto

Data: 05/03/2020

Horário: 15h30

Local: Salão do Tribunal do Júri

1. Setor responsável	Diretório Acadêmico Professor Jorge Beltrão
2. Setores de suporte	Núcleo de Extensão, ASCOM e Logística.
3. Coleta de dados - formato	Formulário eletrônico, disponível no novo portal do aluno (http://portal.fds.edu.br/)
4. Divulgação dos resultados	www.fds.edu.br – link CPA
5. Nº de formulários respondidos	39 pessoas responderam à enquete de 46 usuários filtrados (84,78% de participação).

Perguntas da Enquete

Qual é o seu perfil?

1. Aluno do 1º período da graduação (15 votos)

38,46%

2. Aluno do 3º período da graduação (13 votos)

33,33%

3. Aluno do 7º período da graduação (5 votos)

12,82%

4. Aluno do 5º período da graduação (4 votos)

10,26%

5. Aluno do 9º período da graduação (2 votos)

5,13%

6. Aluno do Mestrado (0 votos)

0,00%

7. Aluno da Especialização (0 votos)

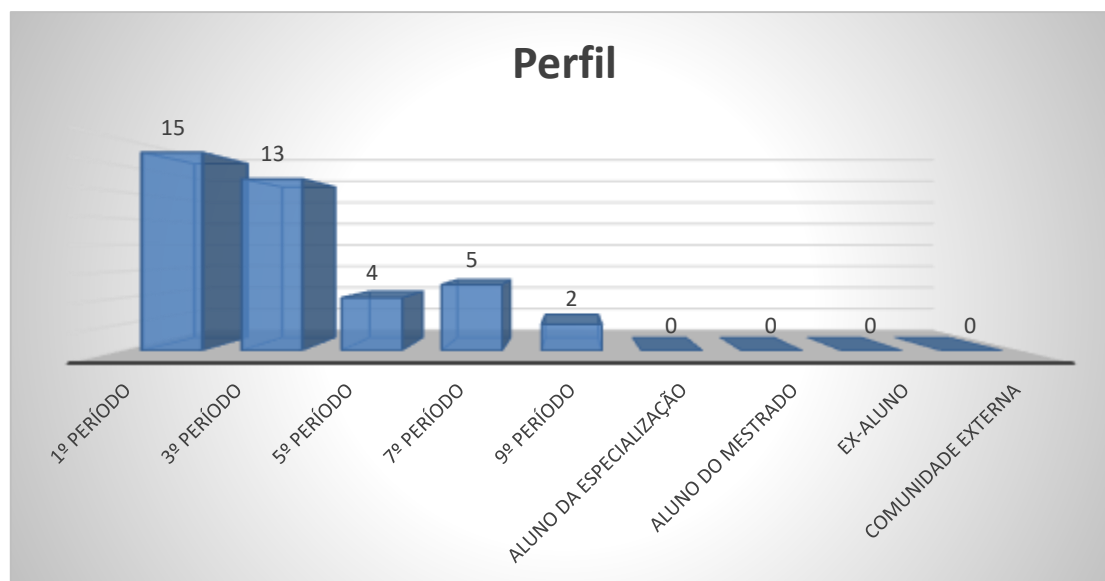
0,00%

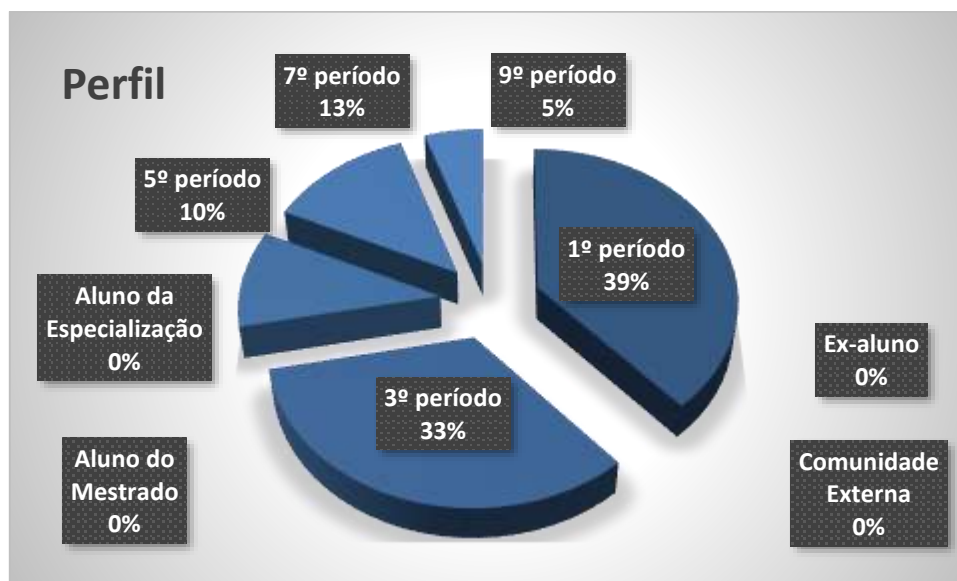
8. Comunidade Externa (0 votos)

0,00%

9. Ex-aluno (0 votos)

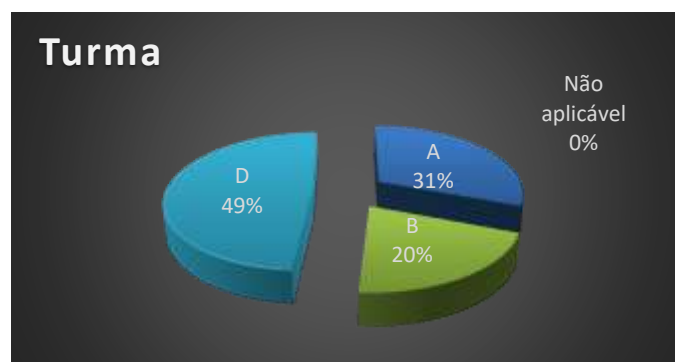
0,00%





Qual é a sua turma, se aluno da graduação?

1. D (19 votos)
48,72%
2. A (12 votos)
30,77%
3. B (8 votos)
20,51%
4. Não aplicável (se ex- aluno, comunidade externa, aluno da especialização ou aluno do mestrado) (0 votos)
0,00%



Como você avalia a Organização (infraestrutura, som e duração)?

1. Muito satisfeito (31 votos)

79,49%

2. Satisfeito (8 votos)


20,51%

3. Parcialmente satisfeito (0 votos)

0,00%

4. Insatisfeito (0 votos)

0,00%



Legenda do gráfico acima:

MS + S: Respostas Muito Satisfeito + Satisfeito

PS+I: Respostas Parcialmente Satisfeito + Insatisfeito

A soma das respostas “Muito satisfeito” e “Satisfeito” foi de **100%** do total de respostas.

Como você avalia a Divulgação do evento ocorrido?

1. Muito satisfeito (28 votos)

71,79%

2. Satisfeito (11 votos)

28,21%

3. Parcialmente satisfeito (0 votos)

0,00%

4. Insatisfeito (0 votos)

0,00%



Legenda do gráfico acima:

MS + S: Respostas Muito Satisfeito + Satisfeito

PS+I: Respostas Parcialmente Satisfeito + Insatisfeito

A soma das respostas “Muito satisfeito” e “Satisfeito” foi de **100%** do total de respostas.

Como você avalia o Expositor (capacidade de transmitir conhecimento, esclarecimento de dúvidas, fidelidade ao tema)?

1. Muito satisfeito (29 votos)

74,36%

2. Satisfeito (9 votos)

23,08%

3. Parcialmente satisfeito (1 votos)

2,56%

4. Insatisfeito (0 votos)

0,00%



Legenda do gráfico acima:

MS + S: Respostas Muito Satisfeito + Satisfeito

PS+I: Respostas Parcialmente Satisfeito + Insatisfeito

A soma das respostas “Muito satisfeito” e “Satisfeito” foi de 97% do total de respostas.

Como você avalia a Atividade Acadêmica (tema e formato)?

1. Muito satisfeito (31 votos)

79,49%

2. Satisfeito (7 votos)


17,95%

3. Parcialmente satisfeito (1 votos)

2,56%

4. Insatisfeito (0 votos)

0,00%



Legenda do gráfico acima:

MS + S: Respostas Muito Satisfeito + Satisfeito

PS+I: Respostas Parcialmente Satisfeito + Insatisfeito

A soma das respostas “Muito satisfeito” e “Satisfeito” foi de 97% do total de respostas.

Qual é a sua autoavaliação (conhecimento adquirido, atendimento das expectativas)?

1. Muito satisfeito (31 votos)

79,49%

2. Satisfeito (8 votos)

20,51%

3. Parcialmente satisfeito (0 votos)

0,00%

4. Insatisfeito (0 votos)

0,00%



Legenda do gráfico acima:

MS + S: Respostas Muito Satisfeito + Satisfeito

PS+I: Respostas Parcialmente Satisfeito + Insatisfeito

A soma das respostas “Muito satisfeito” e “Satisfeito” foi de **100%** do total de respostas.

Tem interesse de participar de outra atividade acadêmica?

1. Sim (37 votos)

94,87%

2. Não (2 votos)

5,13%



Nota: as respostas de texto não são publicáveis.