

## Pesquisa de Satisfação



facebook/fdsm.official



instagram/fdsm\_oficial



youtube/fdsmoficial



twitter/fdsm\_oficial

Palestra

# Considerações Jurídicas sobre Violência Sexual Infantil

## Palestrantes

Prof. Me. Altair Mota Machado e  
Marcilena Assis Toledo.

## Responsável

Prof. Ma. Denise Aparecida Gomes dos Santos.

**28.02 às 17h30**

**Local: Salão do Júri**

Núcleo de Extensão – ☎35 3449-8125 – [extensao@fdsm.edu.br](mailto:extensao@fdsm.edu.br)

**INSCRIÇÕES: [WWW.FDSM.EDU.BR](http://WWW.FDSM.EDU.BR)**

Controle de Presença: Leitura da carteirinha no final do evento para cômputo das horas de Atividades Complementares.  
Público alvo: Alunos da graduação, extensão, pós-graduação, mestrado, egressos e comunidade externa.

### Análise dos dados

#### Palestra

Tema: Considerações Jurídicas sobre Violência Sexual Infantil

Palestrantes: Prof. Me. Altair Mota Machado e Psicóloga Ma. Marcilena Assis Toledo.

Responsável: Prof. Ma. Denise Aparecida Gomes dos Santos.

Data: 28/02/2020, sexta-feira.

Horário: 17h30

Local: Salão do Tribunal do Júri

1. Setor responsável	Núcleo de Extensão
2. Setores de suporte	ASCOM e Logística.
3. Coleta de dados - formato	Formulário eletrônico, disponível no novo portal do aluno ( <a href="http://portal.fdsu.edu.br/">http://portal.fdsu.edu.br/</a> )
4. Divulgação dos resultados	<a href="http://www.fdsu.edu.br">www.fdsu.edu.br</a> – link CPA
5. Meta	A soma das respostas “Muito satisfeito” e “Satisfeito” deve ser de no mínimo 70% do total de respostas.
6. Nº de formulários respondidos	112 pessoas responderam à enquete de 197 usuários filtrados (56,85% de participação).

## Perguntas da Enquete

### Qual é o seu perfil?

1. Aluno do 1º período da graduação (76 votos)

67,86%

2. Aluno do 5º período da graduação (13 votos)

11,61%

3. Aluno do 3º período da graduação (12 votos)

10,71%

4. Aluno do 7º período da graduação (6 votos)

5,36%

5. Aluno do 9º período da graduação (4 votos)

3,57%

6. Ex-aluno (1 votos)

0,89%

7. Aluno do Mestrado (0 votos)

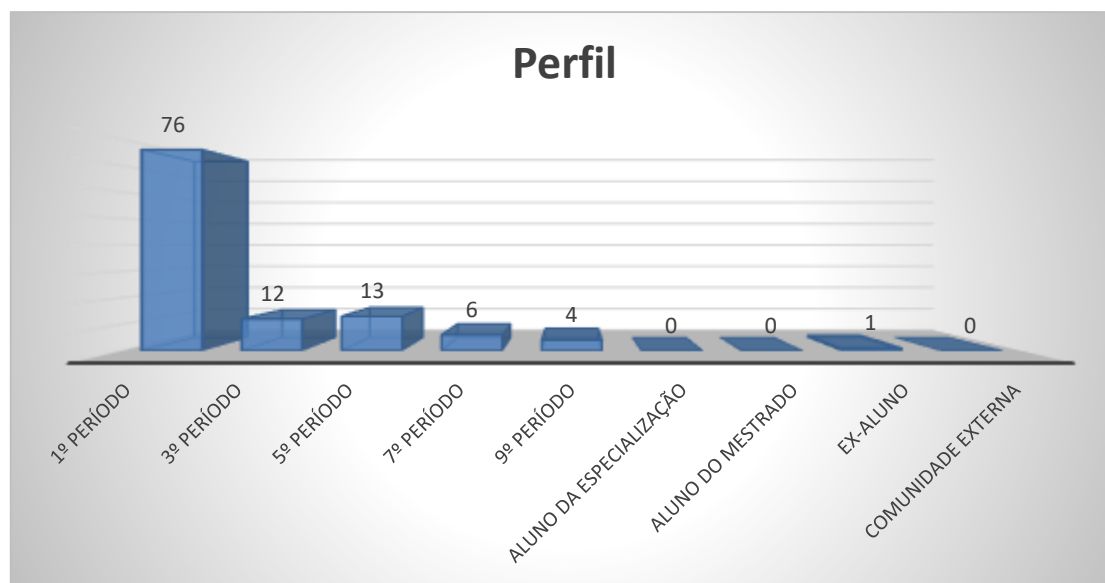
0,00%

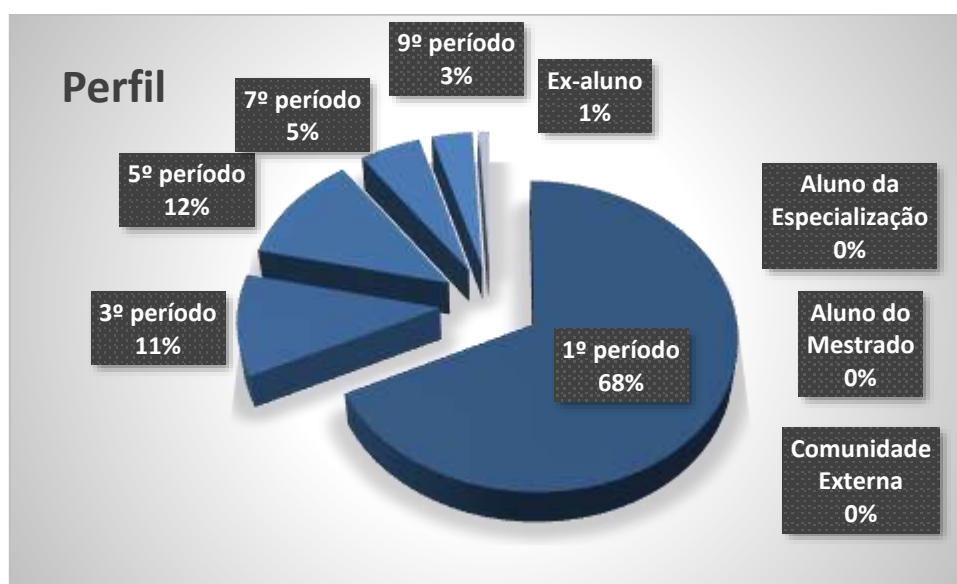
8. Aluno da Especialização (0 votos)

0,00%

9. Comunidade Externa (0 votos)

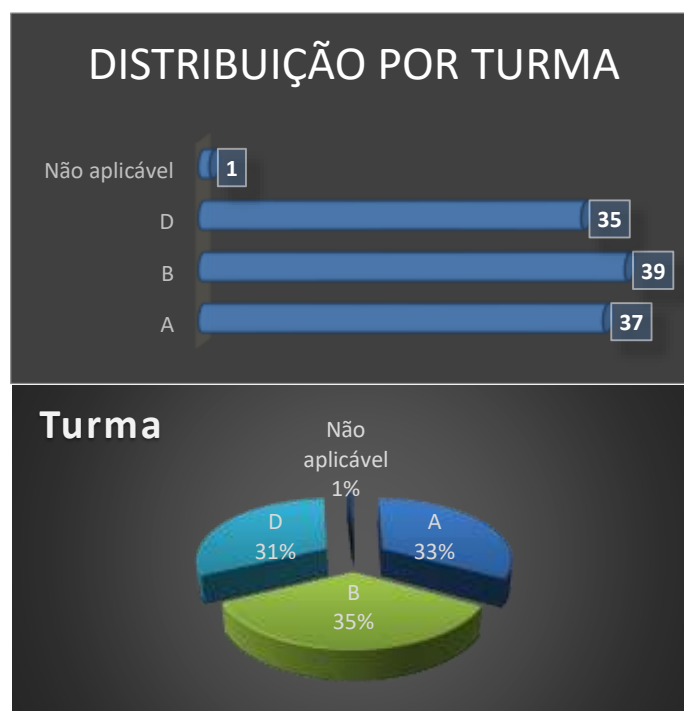
0,00%





Qual é a sua turma, se aluno da graduação?

- B (39 votos)  
34,82%
- A (37 votos)  
33,04%
- D (35 votos)  
31,25%
- Não aplicável (se ex- aluno, comunidade externa, aluno da especialização ou aluno do mestrado) (1 votos)  
0,89%



## Como você avalia a Organização (infraestrutura, som e duração)?

1. Muito satisfeito (79 votos)

70,54%

2. Satisfeito (30 votos)

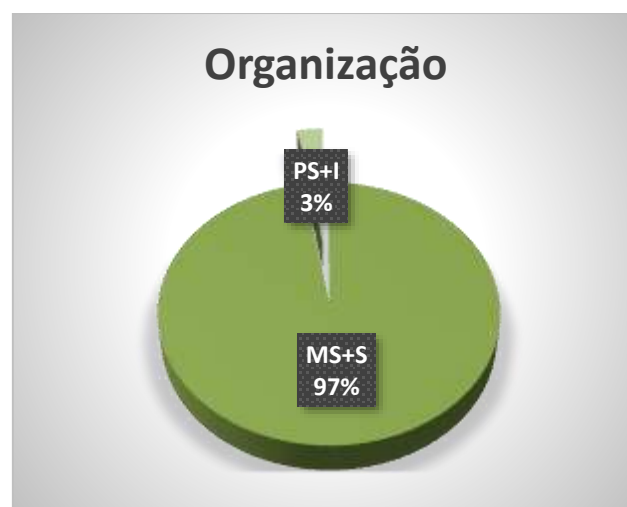
26,79%

3. Parcialmente satisfeito (2 votos)

1,79%

4. Insatisfeito (1 votos)

0,89%



Legenda do gráfico acima:

MS + S: Respostas Muito Satisfeito + Satisfeito

PS+I: Respostas Parcialmente Satisfeito + Insatisfeito

A soma das respostas “Muito satisfeito” e “Satisfeito” foi de **97%** do total de respostas.

## Como você avalia a Divulgação do evento ocorrido?

1. Muito satisfeito (75 votos)

66,96%

2. Satisfeito (34 votos)

30,36%

3. Parcialmente satisfeito (3 votos)

2,68%

4. Insatisfeito (0 votos)

0,00%



Legenda do gráfico acima:

MS + S: Respostas Muito Satisfeito + Satisfeito

PS+I: Respostas Parcialmente Satisfeito + Insatisfeito

A soma das respostas “Muito satisfeito” e “Satisfeito” foi de **97%** do total de respostas.

Como você avalia o Expositor (capacidade de transmitir conhecimento, esclarecimento de dúvidas, fidelidade ao tema)?

1. Muito satisfeito (61 votos)

54,46%

2. Satisfeito (42 votos)

37,50%

3. Parcialmente satisfeito (8 votos)

7,14%

4. Insatisfeito (1 votos)

0,89%



Legenda do gráfico acima:

MS + S: Respostas Muito Satisfeito + Satisfeito

PS+I: Respostas Parcialmente Satisfeito + Insatisfeito

A soma das respostas “Muito satisfeito” e “Satisfeito” foi de **92%** do total de respostas.

## Como você avalia a Atividade Acadêmica (tema e formato)?

1. Muito satisfeito (72 votos)

64,29%

2. Satisfeito (37 votos)


33,04%

3. Parcialmente satisfeito (3 votos)

2,68%

4. Insatisfeito (0 votos)

0,00%



Legenda do gráfico acima:

MS + S: Respostas Muito Satisfeito + Satisfeito

PS+I: Respostas Parcialmente Satisfeito + Insatisfeito

A soma das respostas “Muito satisfeito” e “Satisfeito” foi de **97%** do total de respostas.



Qual é a sua autoavaliação (conhecimento adquirido, atendimento das expectativas)?

1. Muito satisfeito (54 votos)

48,21%

2. Satisfeito (46 votos)

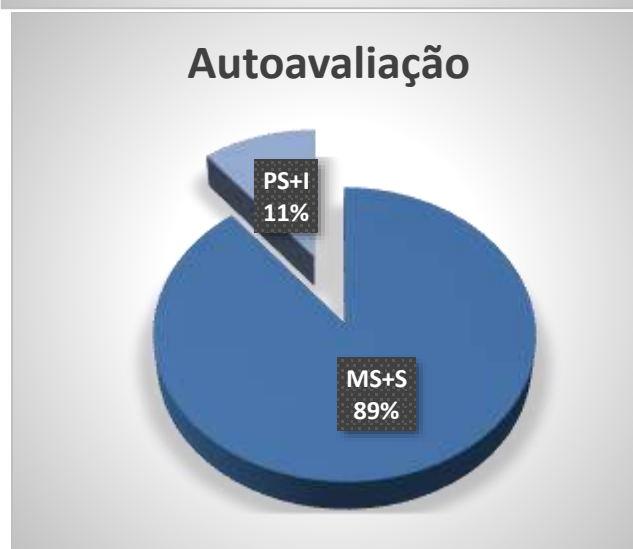

41,07%

3. Parcialmente satisfeito (11 votos)

9,82%

4. Insatisfeito (1 votos)

0,89%



Legenda do gráfico acima:

MS + S: Respostas Muito Satisfeito + Satisfeito

PS+I: Respostas Parcialmente Satisfeito + Insatisfeito

A soma das respostas “Muito satisfeito” e “Satisfeito” foi de **89%** do total de respostas.

Conclusão:

A meta estipulada foi atingida para todos os itens avaliados.

### Tem interesse de participar de outra atividade acadêmica?

1. Sim (104 votos)

92,86%

2. Não (8 votos)

7,14%



Nota: as respostas de texto não são publicáveis.