

## Pesquisa de Satisfação



facebook/fdsm.oficial



instagram/fdsm\_oficial



youtube/fdsmoficial



twitter/fdsm\_oficial

CLVII Simpósio

# O Direito Civil no Estado Constitucional

Expositores e Responsáveis

**Professores**

**Francisco José de Oliveira e Leandro Corrêa de Oliveira**

## Informações

Data: **29/02/2020**

Local: **Salão do Júri** - Horário: **9h** - Carga Horária: **05 horas**

**Público alvo:** Alunos da graduação, extensão, pós-graduação, mestrado, egressos e comunidade externa.

**Controle de Presença:** Leitura da carteirinha no final do evento para cômputo das horas de Atividades Complementares.



**INSCRIÇÕES: WWW.FDSM.EDU.BR**

Informações: Núcleo de Extensão - 35 3449.8125 - [extensao@fdsm.edu.br](mailto:extensao@fdsm.edu.br)

### Análise dos dados

CLVII Simpósio

Tema: O Direito Civil no Estado Constitucional

Responsáveis e Expositores: Professores Me. Francisco José de Oliveira e Dr. Leandro Corrêa de Oliveira.

Data: 29/02/2020

Horário: 09h

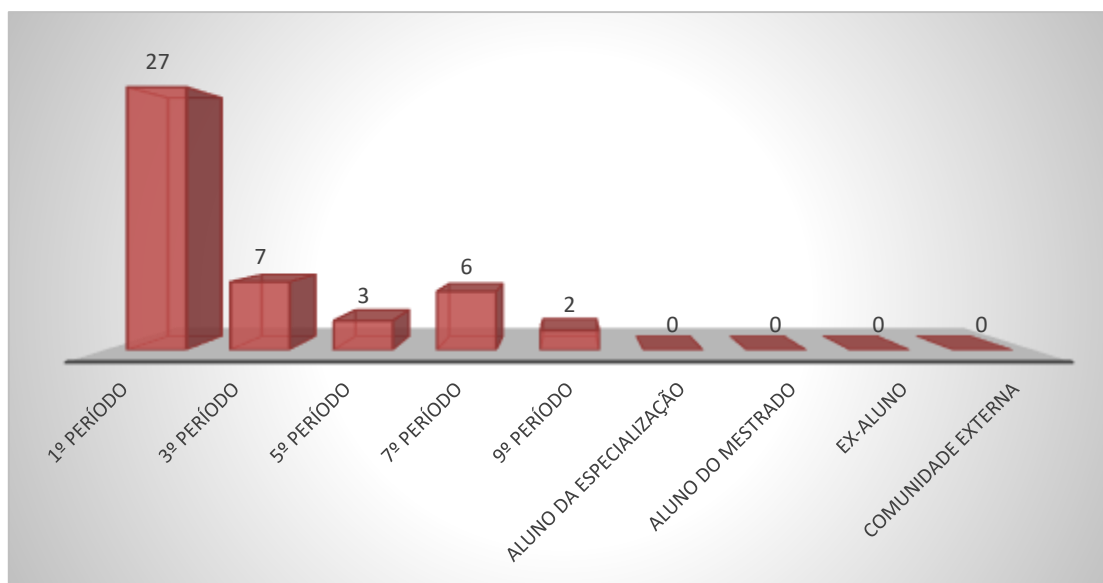
Local: Salão do Tribunal do Júri

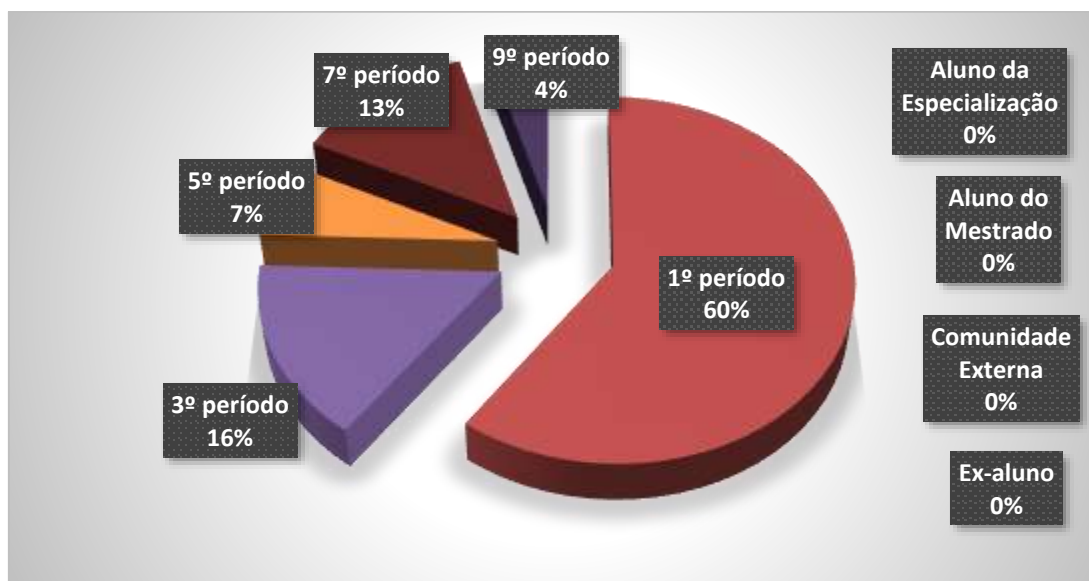
1. Setor responsável	Núcleo de Extensão
2. Setores de suporte	ASCOM e Logística.
3. Coleta de dados - formato	Formulário eletrônico, disponível no novo portal do aluno ( <a href="http://portal.fdsu.edu.br/">http://portal.fdsu.edu.br/</a> )
4. Divulgação dos resultados	<a href="http://www.fdsu.edu.br">www.fdsu.edu.br</a> – link CPA
5. Meta	A soma das respostas “Muito satisfeito” e “Satisfeito” deve ser de no mínimo 70% do total de respostas.
6. Nº de formulários respondidos	45 pessoas responderam à enquete de 83 usuários filtrados (54,22% de participação).

## Perguntas da Enquete

### Qual é o seu perfil?

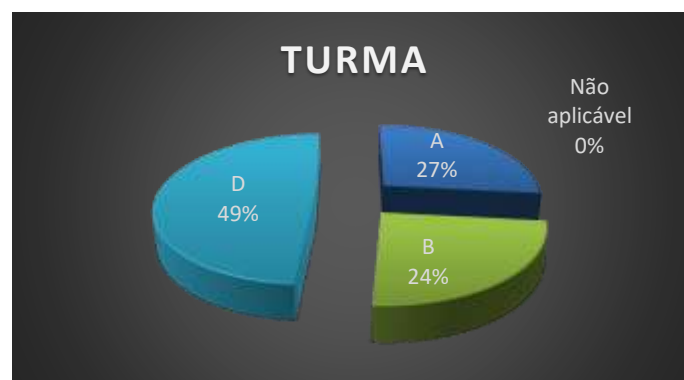
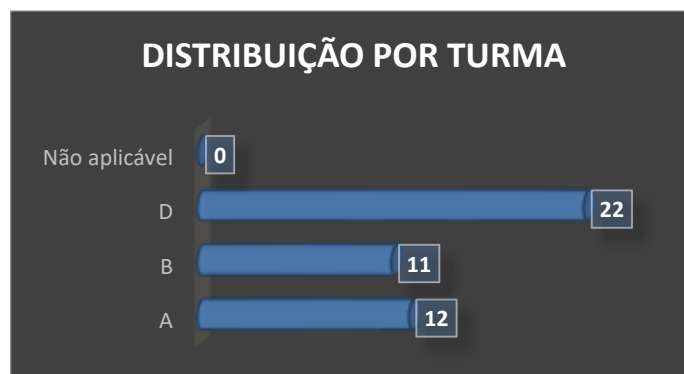
1. Aluno do 1º período da graduação (27 votos)  
60,00%
2. Aluno do 3º período da graduação (7 votos)  
15,56%
3. Aluno do 7º período da graduação (6 votos)  
13,33%
4. Aluno do 5º período da graduação (3 votos)  
6,67%
5. Aluno do 9º período da graduação (2 votos)  
4,44%
6. Aluno do Mestrado (0 votos)  
0,00%
7. Aluno da Especialização (0 votos)  
0,00%
8. Comunidade Externa (0 votos)  
0,00%
9. Ex-aluno (0 votos)  
0,00%





Qual é a sua turma, se aluno da graduação?

1. D (22 votos)  
48,89%
2. A (12 votos)  
26,67%
3. B (11 votos)  
24,44%
4. Não aplicável (se ex- aluno, comunidade externa, aluno da especialização ou aluno do mestrado) (0 votos)  
0,00%



### Como você avalia a Organização (infraestrutura, som e duração)?

1. Muito satisfeito (40 votos)

88,89%

2. Satisfeito (5 votos)

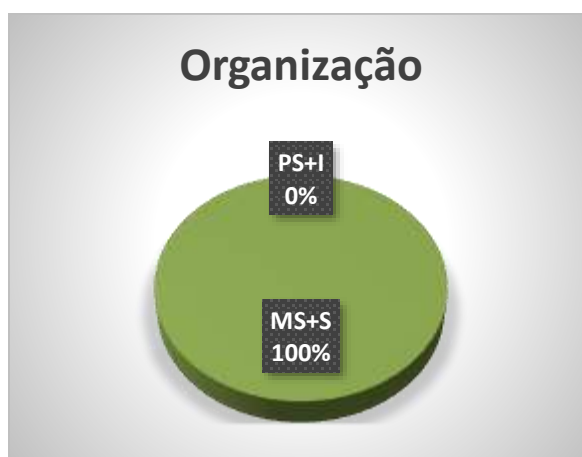
11,11%

3. Parcialmente satisfeito (0 votos)

0,00%

4. Insatisfeito (0 votos)

0,00%



Legenda do gráfico acima:

MS + S: Respostas Muito Satisfeito + Satisfeito

PS+I: Respostas Parcialmente Satisfeito + Insatisfeito

A soma das respostas “Muito satisfeito” e “Satisfeito” foi de **100%** do total de respostas.

## Como você avalia a Divulgação do evento ocorrido?

1. Muito satisfeito (31 votos)

68,89%

2. Satisfeito (13 votos)

28,89%

3. Parcialmente satisfeito (1 votos)

2,22%

4. Insatisfeito (0 votos)

0,00%



Legenda do gráfico acima:

MS + S: Respostas Muito Satisfeito + Satisfeito

PS+I: Respostas Parcialmente Satisfeito + Insatisfeito

**A soma das respostas “Muito satisfeito” e “Satisfeito” foi de 98% do total de respostas.**

Como você avalia o Expositor (capacidade de transmitir conhecimento, esclarecimento de dúvidas, fidelidade ao tema)?

1. Muito satisfeito (39 votos)

86,67%

2. Satisfeito (6 votos)


13,33%

3. Parcialmente satisfeito (0 votos)

0,00%

4. Insatisfeito (0 votos)

0,00%



Legenda do gráfico acima:

MS + S: Respostas Muito Satisfeito + Satisfeito

PS+I: Respostas Parcialmente Satisfeito + Insatisfeito

A soma das respostas “Muito satisfeito” e “Satisfeito” foi de **100%** do total de respostas.

## Como você avalia a Atividade Acadêmica (tema e formato)?

1. Muito satisfeito (37 votos)

82,22%

2. Satisfeito (8 votos)

17,78%

3. Parcialmente satisfeito (0 votos)

0,00%

4. Insatisfeito (0 votos)

0,00%



Legenda do gráfico acima:

MS + S: Respostas Muito Satisfeito + Satisfeito

PS+I: Respostas Parcialmente Satisfeito + Insatisfeito

**A soma das respostas “Muito satisfeito” e “Satisfeito” foi de 100% do total de respostas.**



Qual é a sua autoavaliação (conhecimento adquirido, atendimento das expectativas)?

1. Muito satisfeito (35 votos)

77,78%

2. Satisfeito (9 votos)


20,00%

3. Parcialmente satisfeito (1 votos)

2,22%

4. Insatisfeito (0 votos)

0,00%



Legenda do gráfico acima:

MS + S: Respostas Muito Satisfeito + Satisfeito

PS+I: Respostas Parcialmente Satisfeito + Insatisfeito

A soma das respostas “Muito satisfeito” e “Satisfeito” foi de **98%** do total de respostas.

**Conclusão:**

**A meta estipulada foi atingida para todos os itens avaliados.**

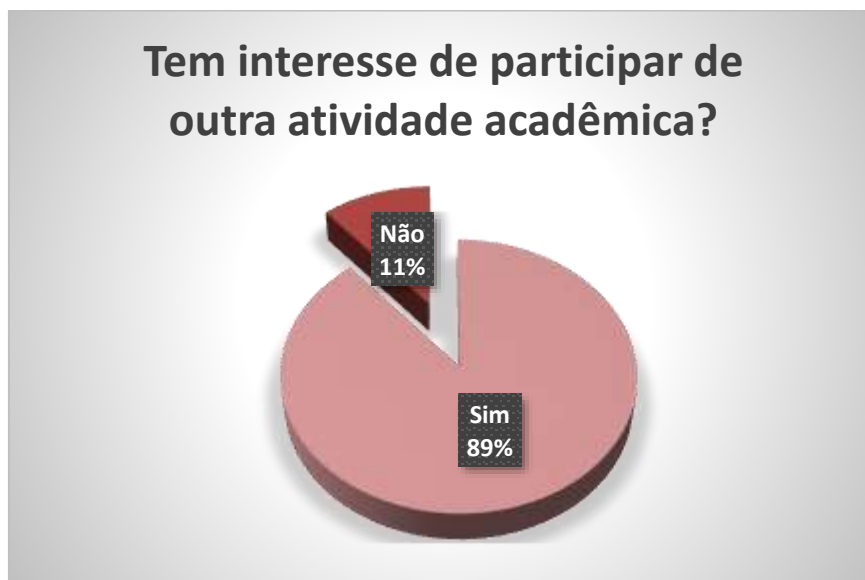
### Tem interesse de participar de outra atividade acadêmica?

1. Sim (40 votos)

88,89%

2. Não (5 votos)

11,11%



Nota: as respostas de texto não são publicáveis.